

PANORAMA MENSAL DO MERCADO AUTOMÓVEL

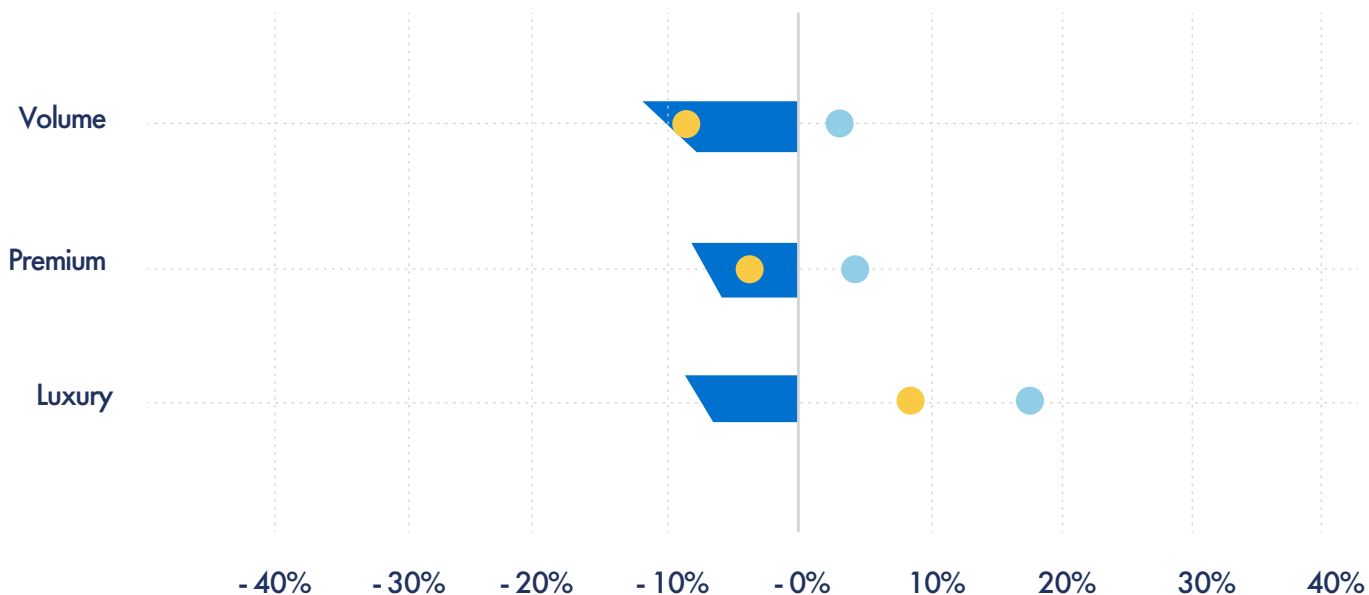
O Panorama mensal do mercado automóvel é um documento desenvolvido pelo Standvirtual, com o objetivo de divulgar uma análise detalhada mensal dos principais indicadores de compra e venda, mais relevantes do mercado automóvel.



OFERTA, PROCURA E DINÂMICA DO MERCADO - CRESCIMENTO YoY

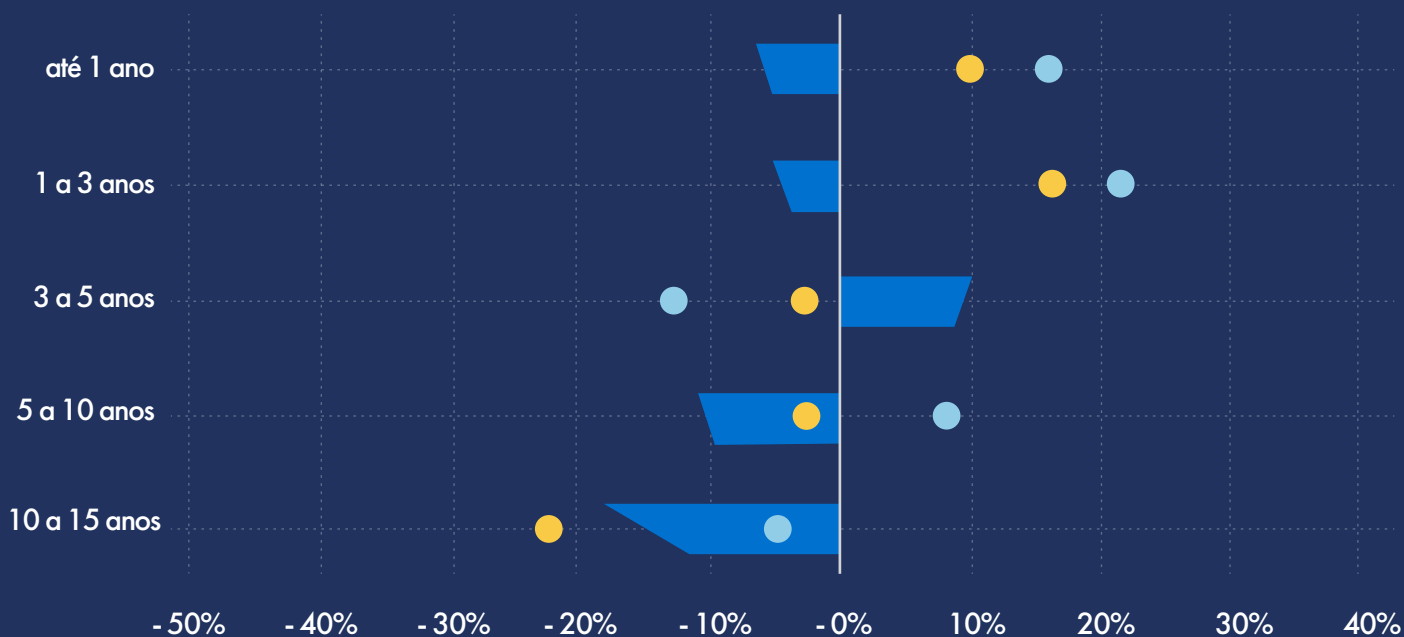
MARCA

● Procura ● Oferta ■ Dinâmica de Mercado



IDADE

● Procura ● Oferta ■ Dinâmica de Mercado



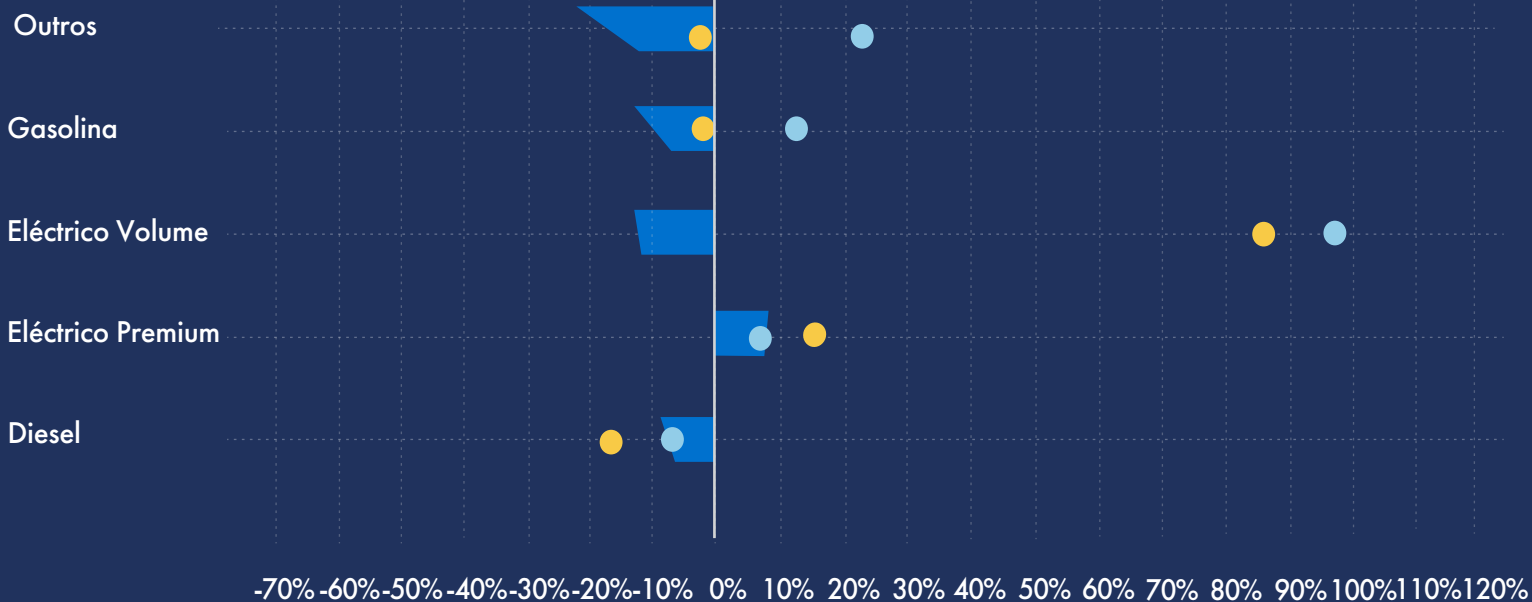
OFERTA, PROCURA E DINÂMICA DO MERCADO - CRESCIMENTO YoY

COMBUSTÍVEL

● Procura

● Oferta

■ Dinâmica de Mercado

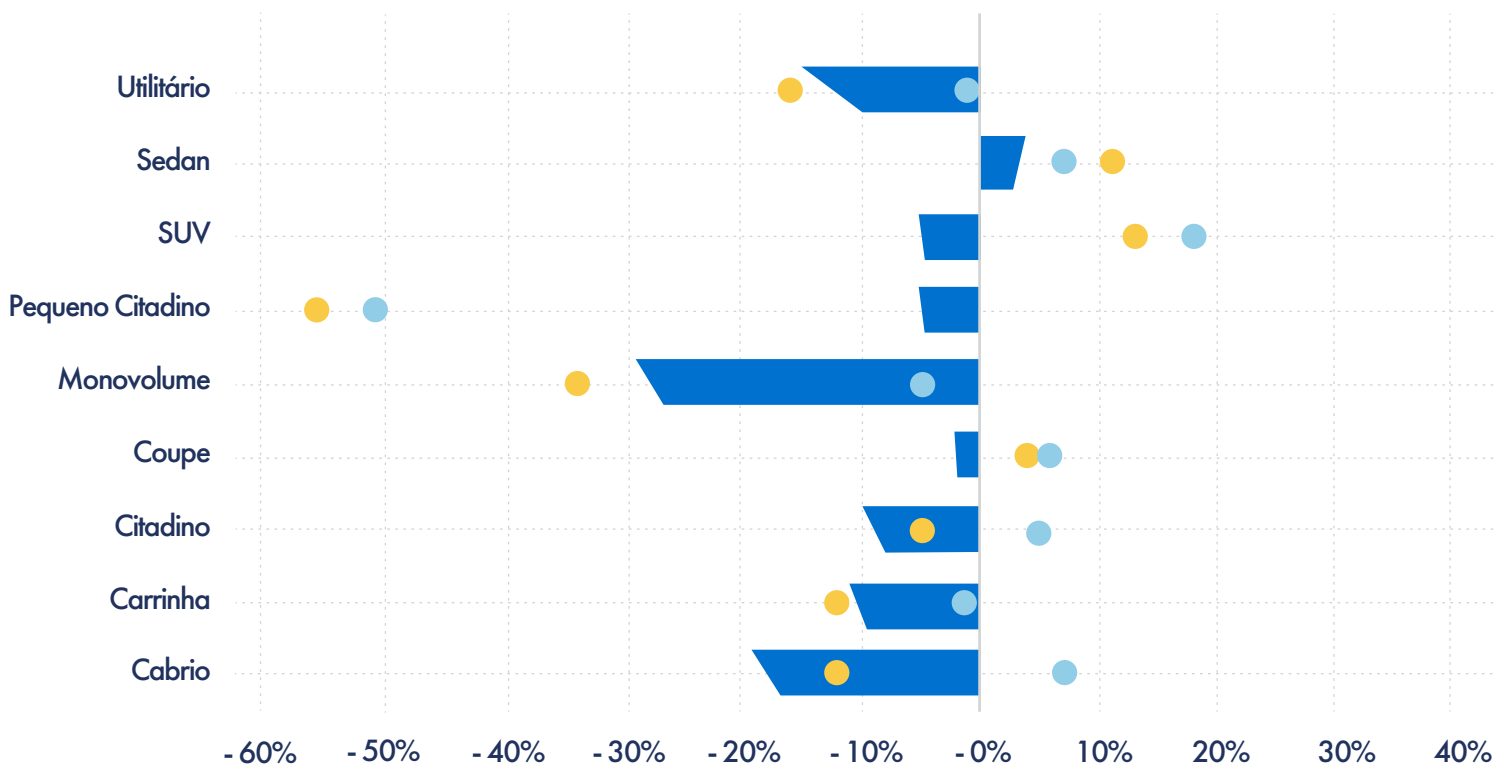


SEGMENTO

● Procura

● Oferta

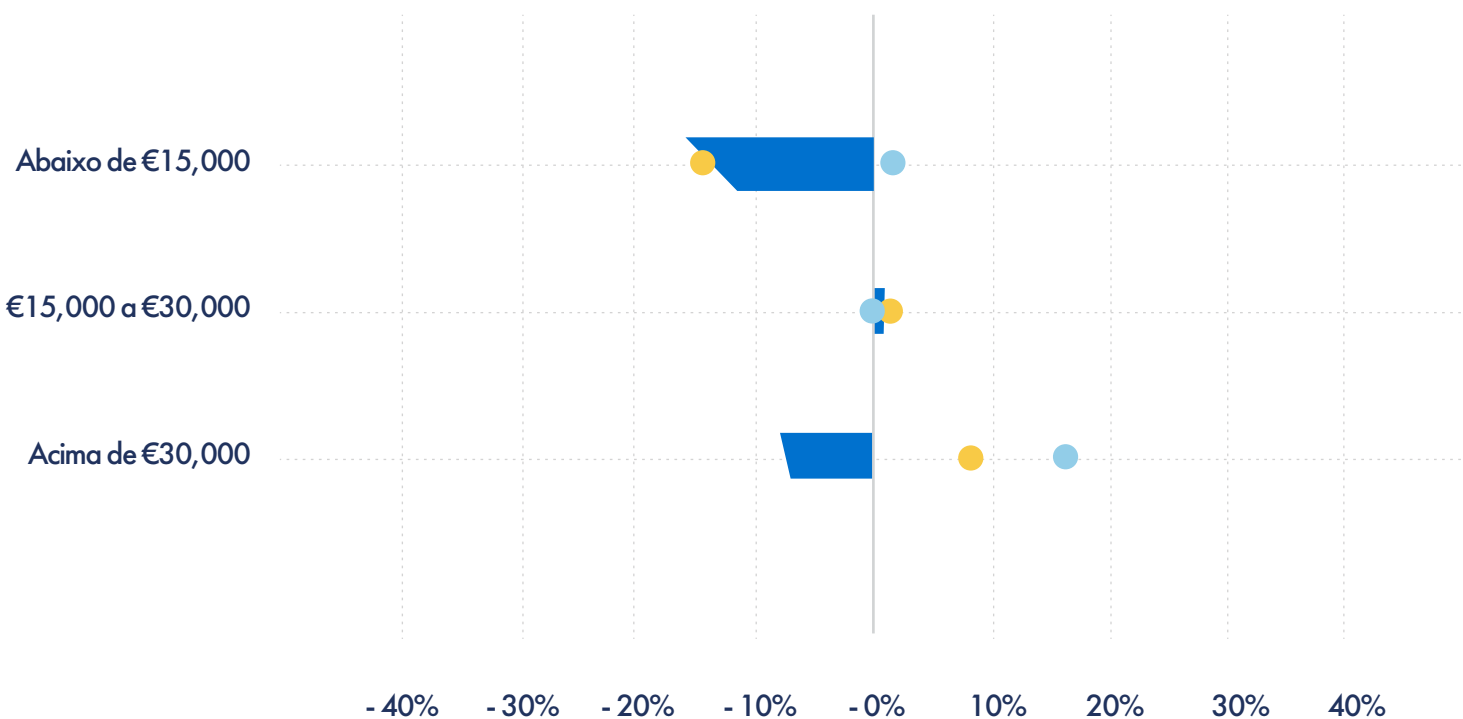
■ Dinâmica de Mercado



OFERTA, PROCURA E DINÂMICA DO MERCADO - CRESCIMENTO YoY

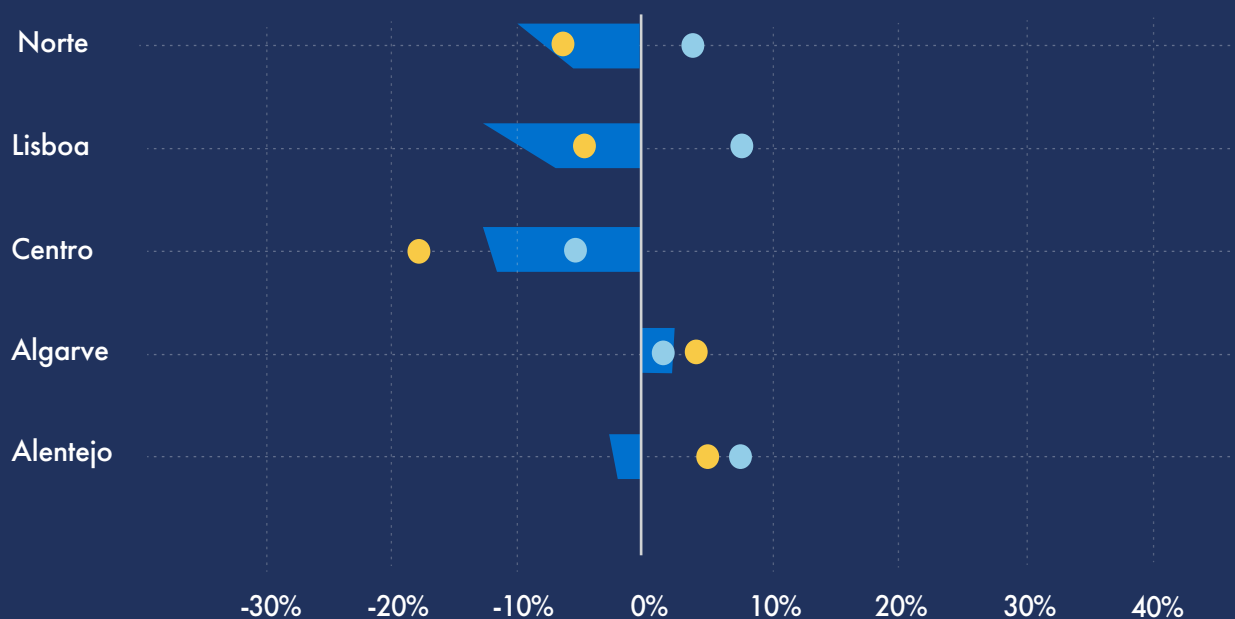
PREÇO

● Procura ● Oferta ■ Dinâmica de Mercado



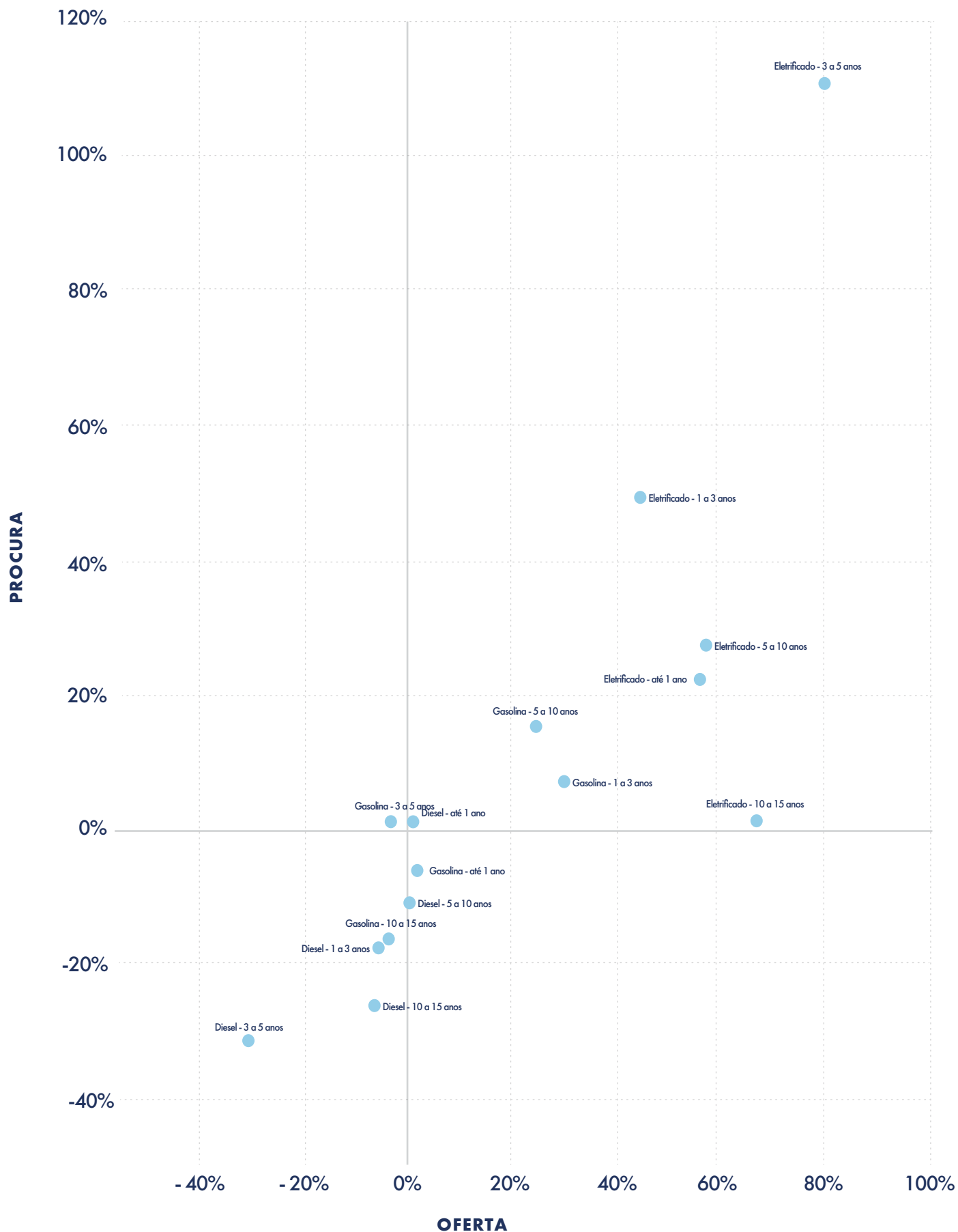
REGIÃO

● Procura ● Oferta ■ Dinâmica de Mercado



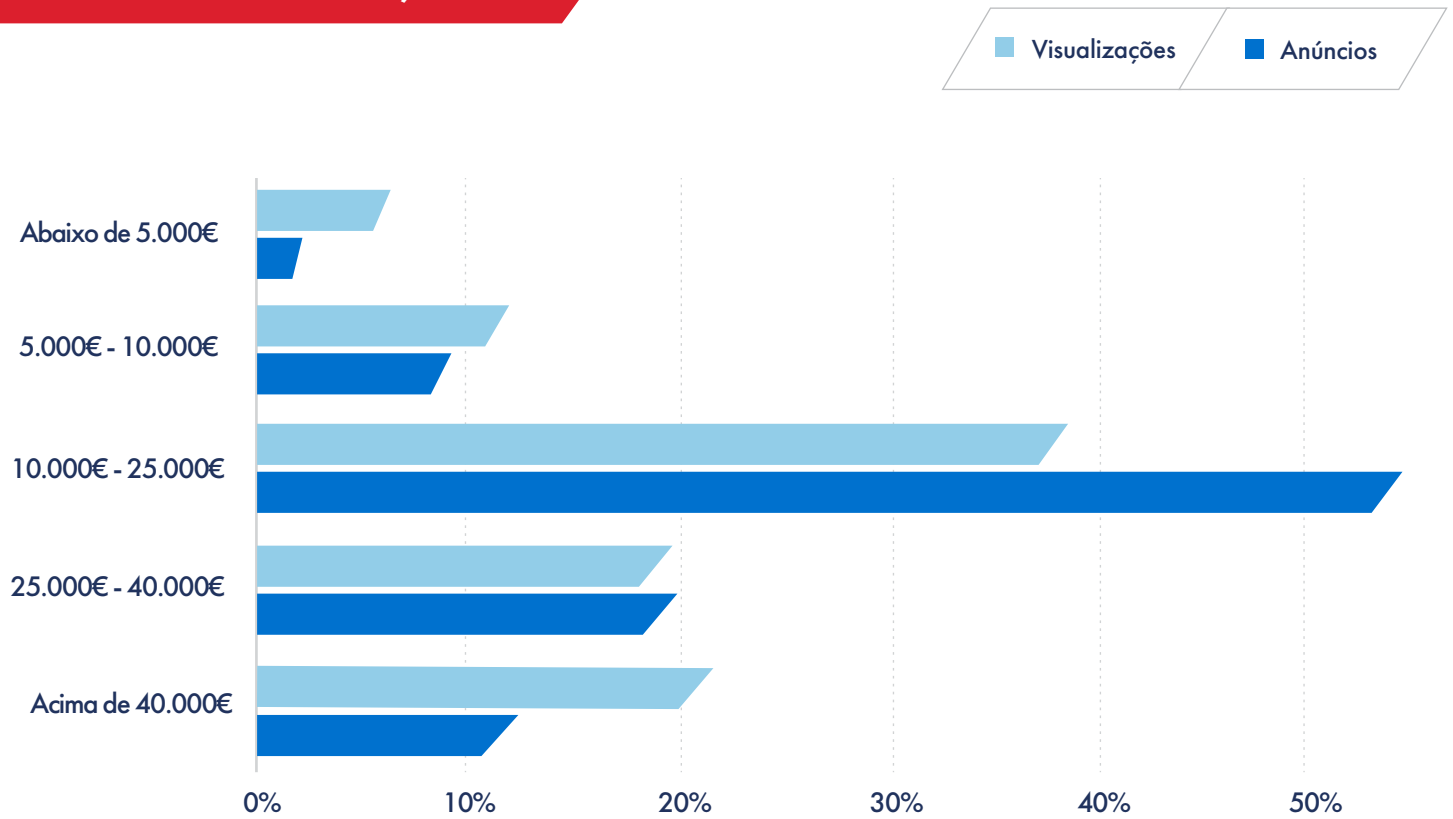
OFERTA, PROCURA E DINÂMICA DO MERCADO - CRESCIMENTO YoY

OFERTA E PROCURA



VISUALIZAÇÕES E ANÚNCIOS

POR GRUPOS DE PREÇO

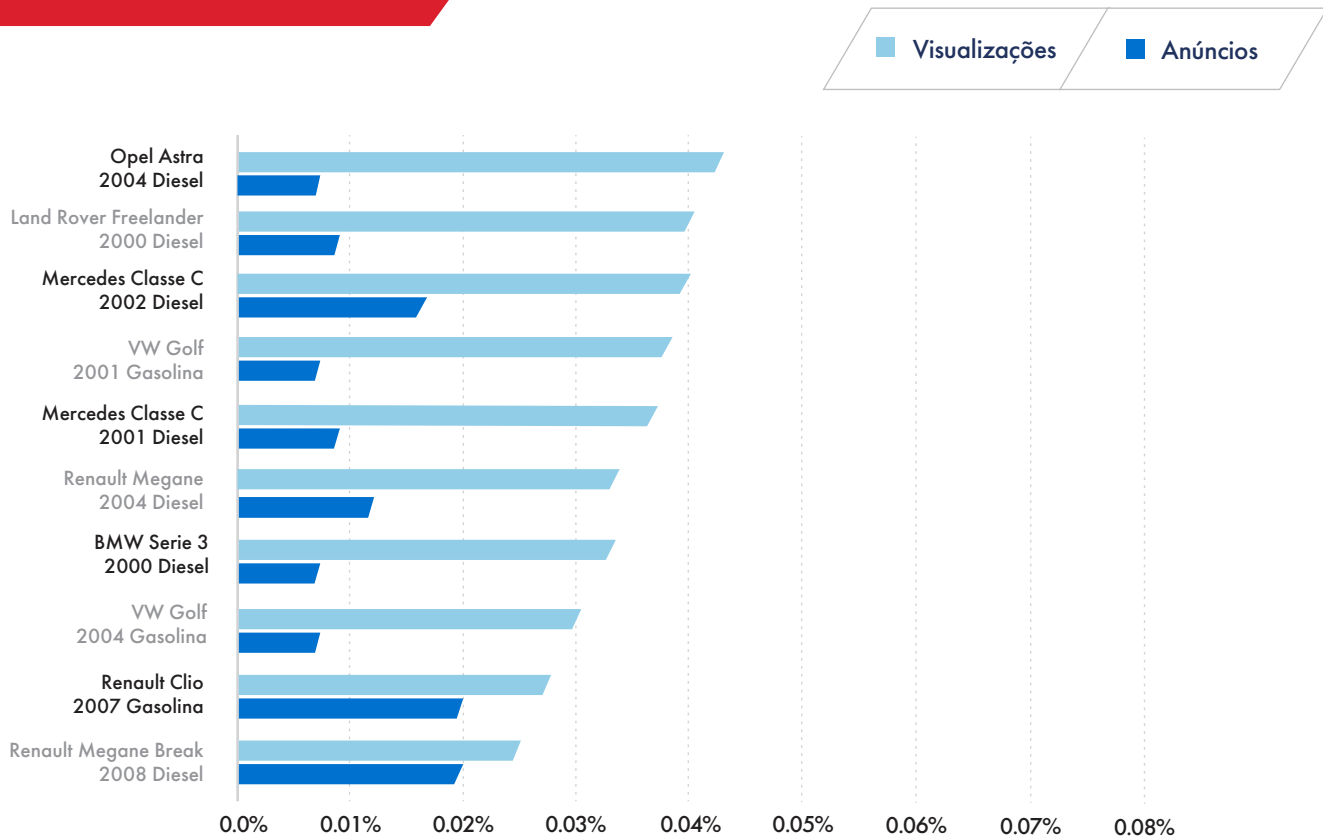


POR ANO DE MATRÍCULA

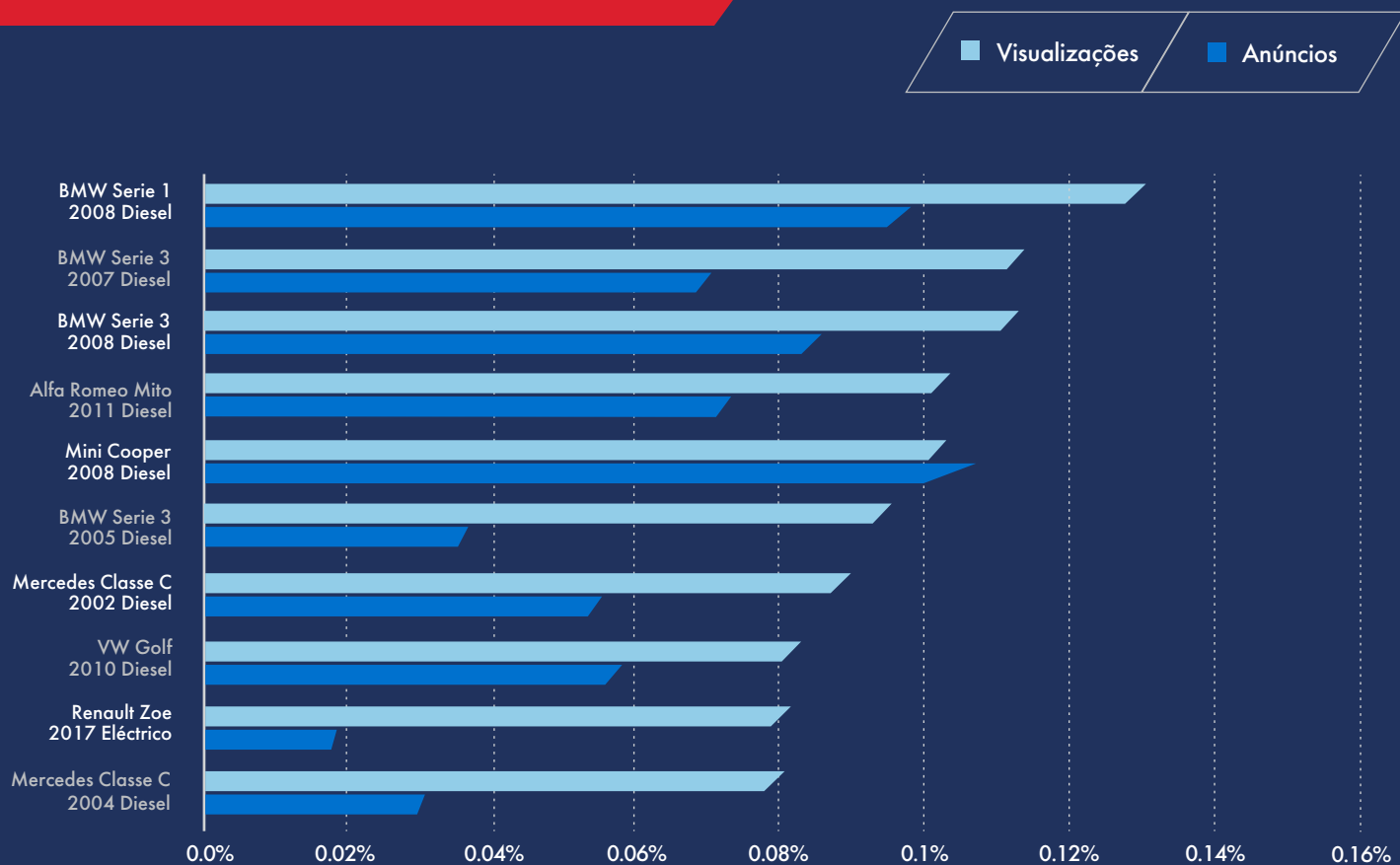


ANÚNCIOS COM MAIS VISUALIZAÇÕES

VALOR ABAIXO DE 5000€

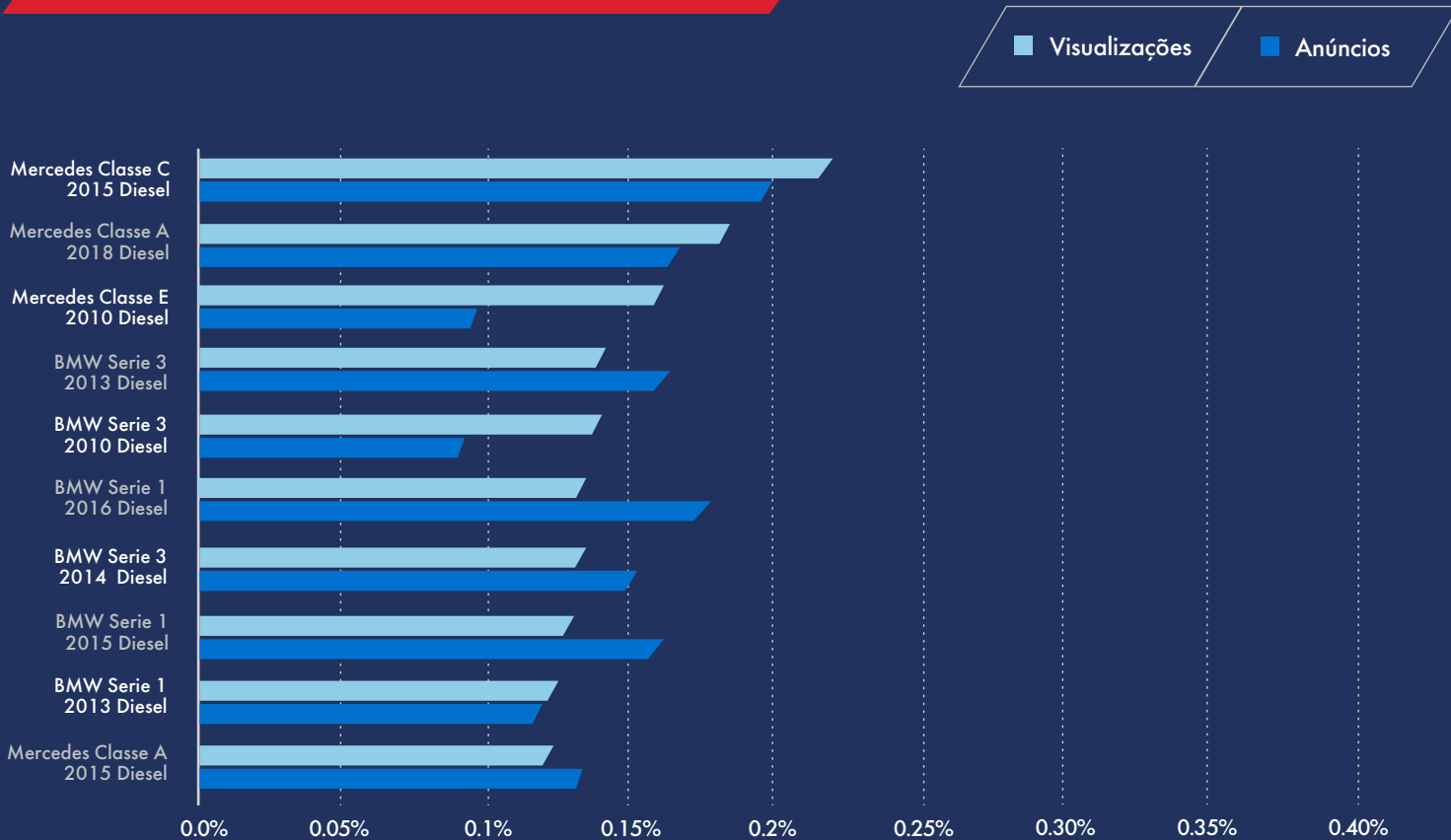


VALOR ENTRE 5.000€ E 10.000€

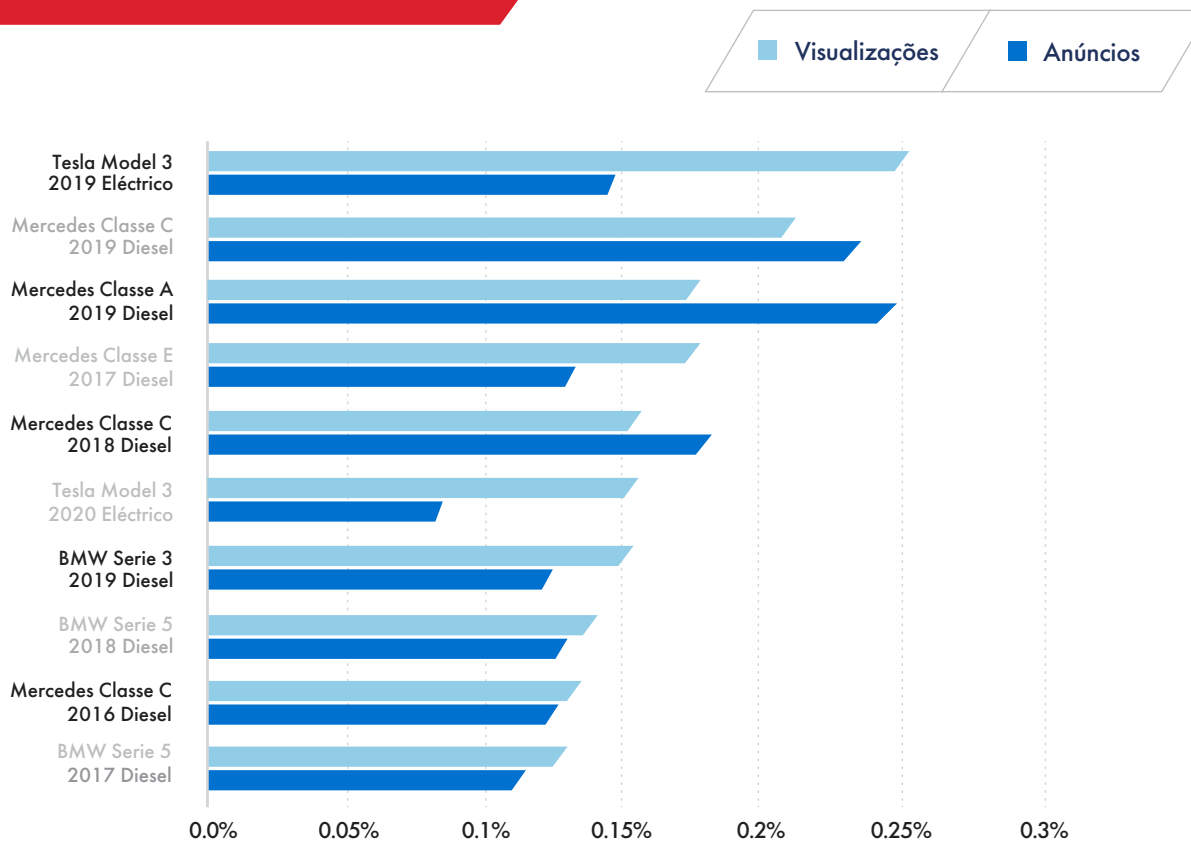


ANÚNCIOS COM MAIS VISUALIZAÇÕES

VALOR ENTRE 10.000€ E 25.000€



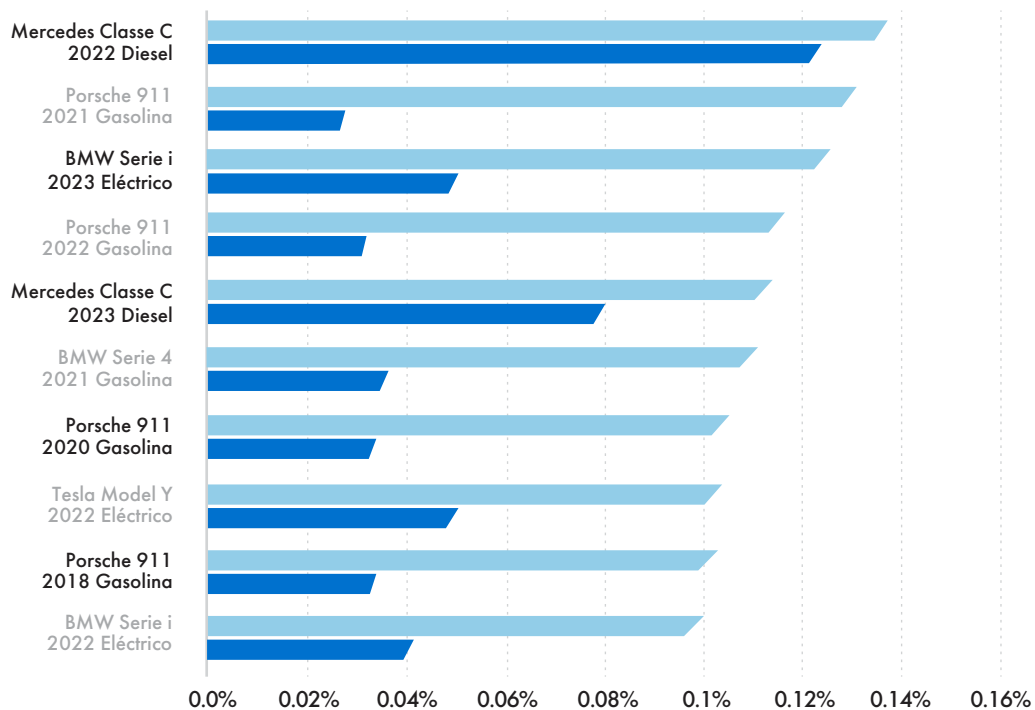
VALOR ENTRE 25.000€ E 40.000€



ANÚNCIOS COM MAIS VISUALIZAÇÕES

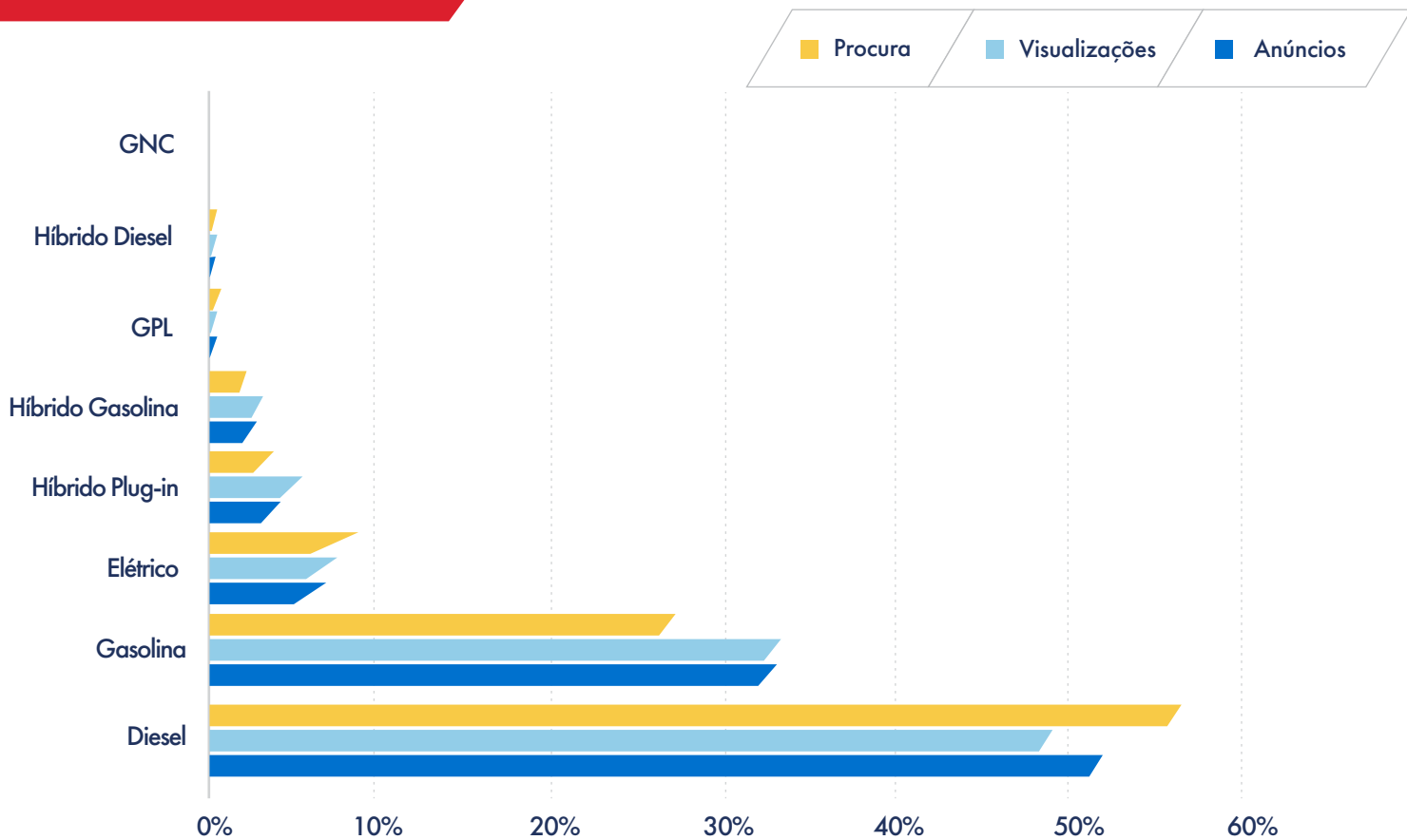
VALOR ACIMA DE 40.000€

Visualizações Anúncios

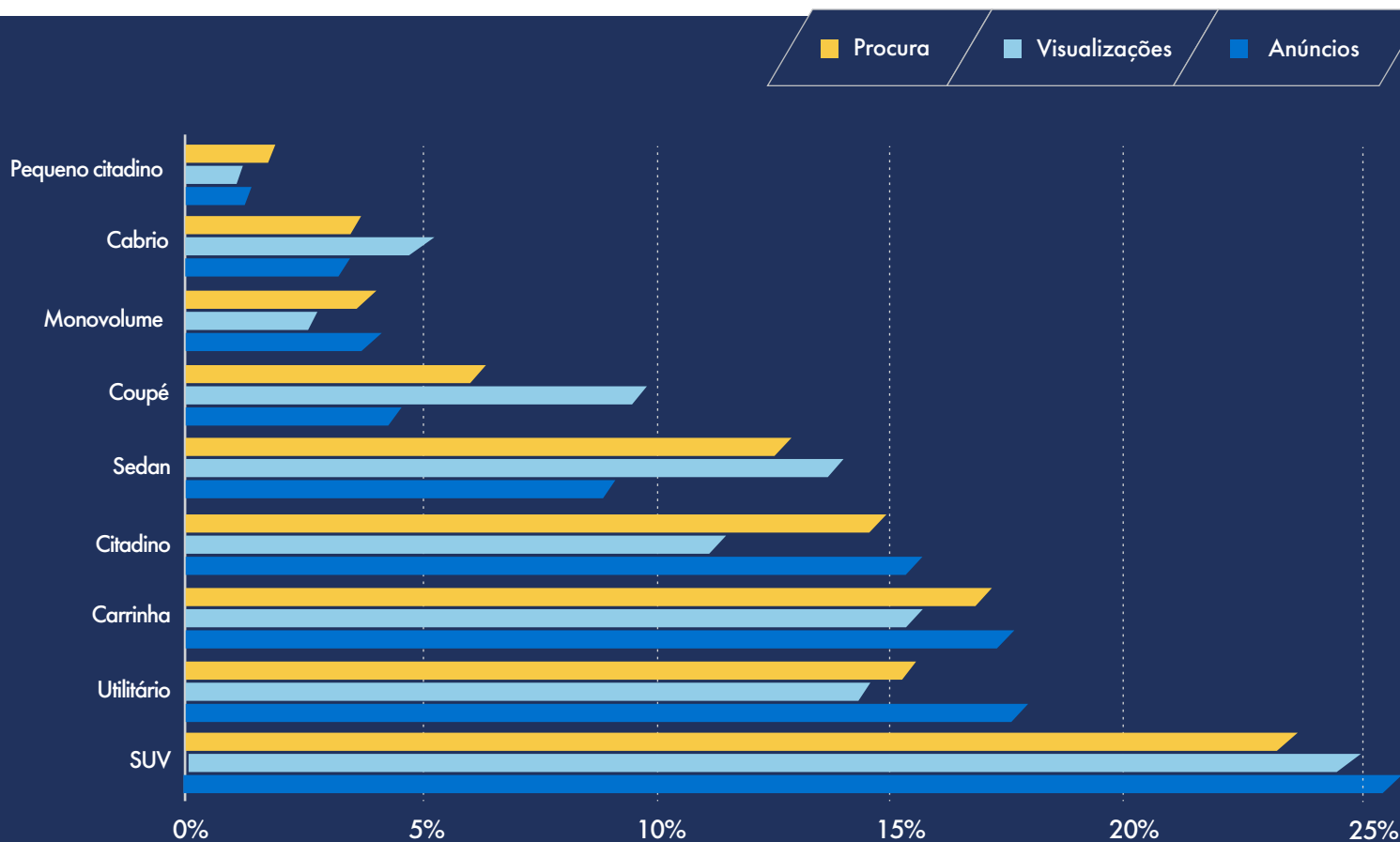


ANÚNCIOS, VISUALIZAÇÕES E PROCURA

POR COMBUSTÍVEL



POR SEGMENTO



O TOP 10 AUTOMÓVEIS

POR MARCAS

	% Anúncios		% Visualizações		% Procura	
1	Mercedes-Benz	12.1%	Mercedes-Benz	15.5%	BMW	13.1%
2	BMW	10.7%	BMW	13.8%	Mercedes-Benz	13.1%
3	Peugeot	10.1%	Audi	6.7%	Peugeot	7.6%
4	Renault	9.6%	VW	6.1%	Renault	7.2%
5	VW	5.7%	Peugeot	5.8%	VW	6.7%
6	Citroen	4.6%	Renault	5.3%	Audi	5.7%
7	Audi	4.2%	Porsche	4.1%	Citroen	3.7%
8	Fiat	4.0%	Ford	3.0%	Opel	3.3%
9	Opel	3.8%	Volvo	2.8%	Nissan	2.8%
10	Seat	3.4%	Opel	2.7%	Ford	2.7%

POR MARCAS E MODELOS

	% Anúncios		% Visualizações		% Procura	
1	Mercedes-Benz Classe A	2.6%	Mercedes-Benz Classe C	3.4%	BMW Serie 3	3.4%
2	Mercedes-Benz Classe C	2.6%	BMW Serie 3	3.2%	Mercedes-Benz Classe C	3.1%
3	BMW Serie 1	2.4%	Mercedes-Benz Classe A	2.3%	BMW Serie 1	2.2%
4	Renault Clio	2.3%	Mercedes-Benz Classe E	2.2%	Mercedes-Benz Classe A	2.2%
5	BMW Serie 3	2.1%	BMW Serie 1	2.1%	VW Golf	2.1%
6	Peugeot 208	1.7%	BMW Serie 5	1.9%	BMW Serie 5	1.9%
7	Renault Captur	1.7%	VW Golf	1.9%	Mercedes-Benz Classe E	1.9%
8	Peugeot 2008	1.6%	Porsche 911	1.5%	Renault Clio	1.6%
9	Peugeot 3008	1.6%	BMW Serie 4	1.4%	Tesla Model 3	1.5%
10	Mercedes-Benz Classe E	1.5%	Mercedes-Benz Classe CLA	1.3%	Smart ForTwo	1.3%

O TOP 10 AUTOMÓVEIS

POR MARCAS, MODELOS E ANO

% Anúncios				% Visualizações			% Procura		
1	Renault Clio	2022	0.51%	Mercedes-Benz Classe C	2019	0.41%	Tesla Model 3	2019	0.65%
2	Renault Captur	2022	0.50%	Mercedes-Benz Classe A	2020	0.39%	Mercedes-Benz Classe C	2015	0.50%
3	Mercedes-Benz Classe A	2023	0.47%	Mercedes-Benz Classe A	2019	0.36%	Mercedes-Benz Classe A	2019	0.42%
4	Renault Clio	2020	0.45%	Mercedes-Benz Classe C	2016	0.32%	Mercedes-Benz Classe A	2020	0.39%
5	Mercedes-Benz Classe A	2019	0.44%	Mercedes-Benz Classe C	2015	0.31%	Tesla Model 3	2020	0.36%
6	Renault Clio	2021	0.36%	BMW Serie 3	2019	0.29%	Peugeot 3008	2019	0.36%
7	Mercedes-Benz Classe C	2019	0.35%	Mercedes-Benz Classe C	2017	0.28%	Mercedes-Benz Classe C	2016	0.34%
8	Peugeot 3008	2019	0.34%	Mercedes-Benz Classe C	2018	0.28%	Mercedes-Benz Classe C	2019	0.33%
9	Renault Captur	2021	0.31%	Tesla Model 3	2019	0.25%	BMW Serie 5	2017	0.31%
10	Peugeot 3008	2018	0.31%	Mercedes-Benz Classe A	2023	0.25%	Mercedes-Benz Classe A	2018	0.28%

ELÉCTRICOS E HÍBRIDOS

% Anúncios			% Visualizações		% Procura	
1	Renault Zoe	0.54%	Tesla Model 3	0.69%	Tesla Model 3	1.53%
2	BMW Serie i	0.50%	BMW Serie i	0.49%	Renault Zoe	0.84%
3	Nissan Leaf	0.48%	Renault Zoe	0.41%	Tesla Model Y	0.50%
4	Tesla Model 3	0.34%	Tesla Model S	0.30%	BMW Serie i	0.50%
5	Peugeot E-2008	0.23%	Nissan Leaf	0.25%	Hyundai Kauai	0.43%
6	Peugeot E-208	0.22%	Hyundai Kauai	0.23%	Tesla Model S	0.40%
7	Tesla Model S	0.22%	Jaguar iPace	0.23%	Nissan Leaf	0.39%
8	Hyundai Kauai	0.22%	Tesla Model Y	0.22%	Jaguar iPace	0.29%
9	Jaguar iPace	0.20%	Porsche Taycan	0.20%	Kia E-Niro	0.27%
10	Smart ForTwo	0.19%	Mercedes-Benz EQE	0.17%	Peugeot E-2053	0.22%



PANORAMA MENSAL

MARÇO 2024