

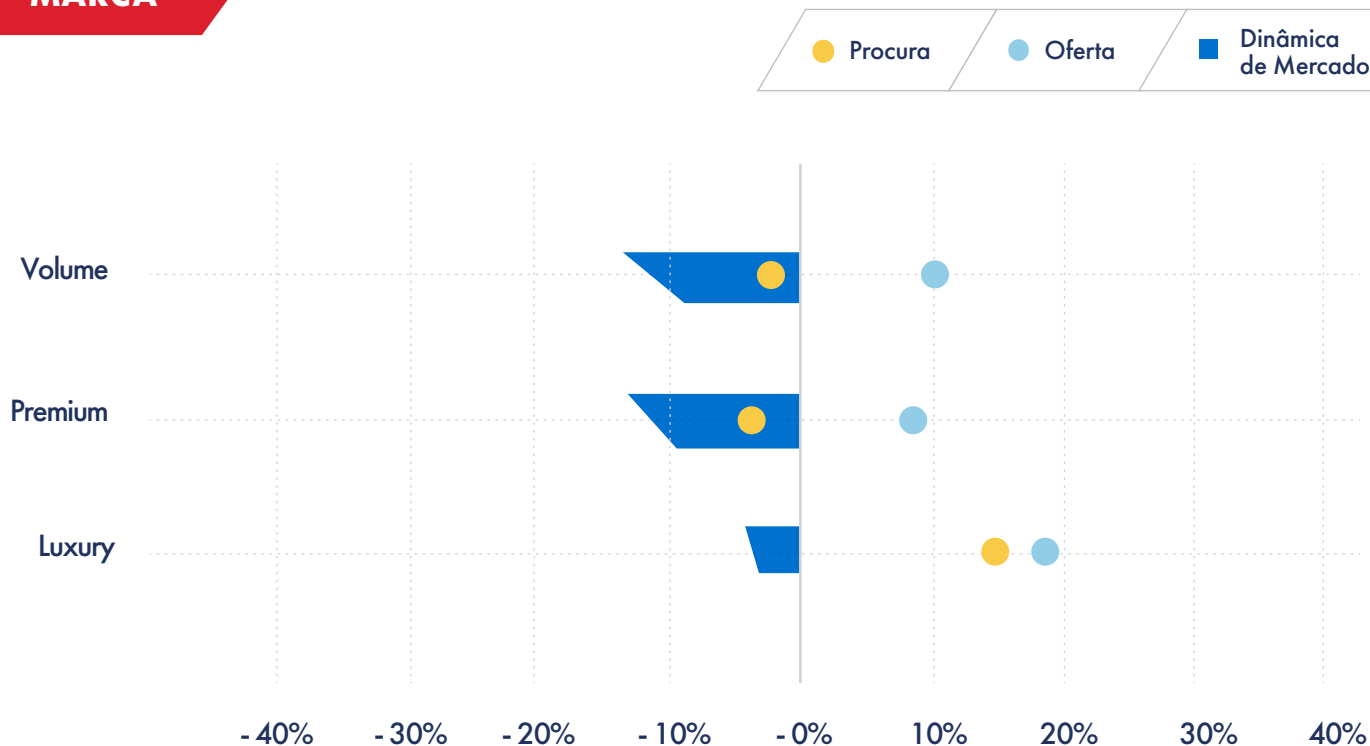
# PANORAMA MENSAL DO MERCADO AUTOMÓVEL

O Panorama mensal do mercado automóvel é um documento desenvolvido pelo Standvirtual, com o objetivo de divulgar uma análise detalhada mensal dos principais indicadores de compra e venda, mais relevantes do mercado automóvel.

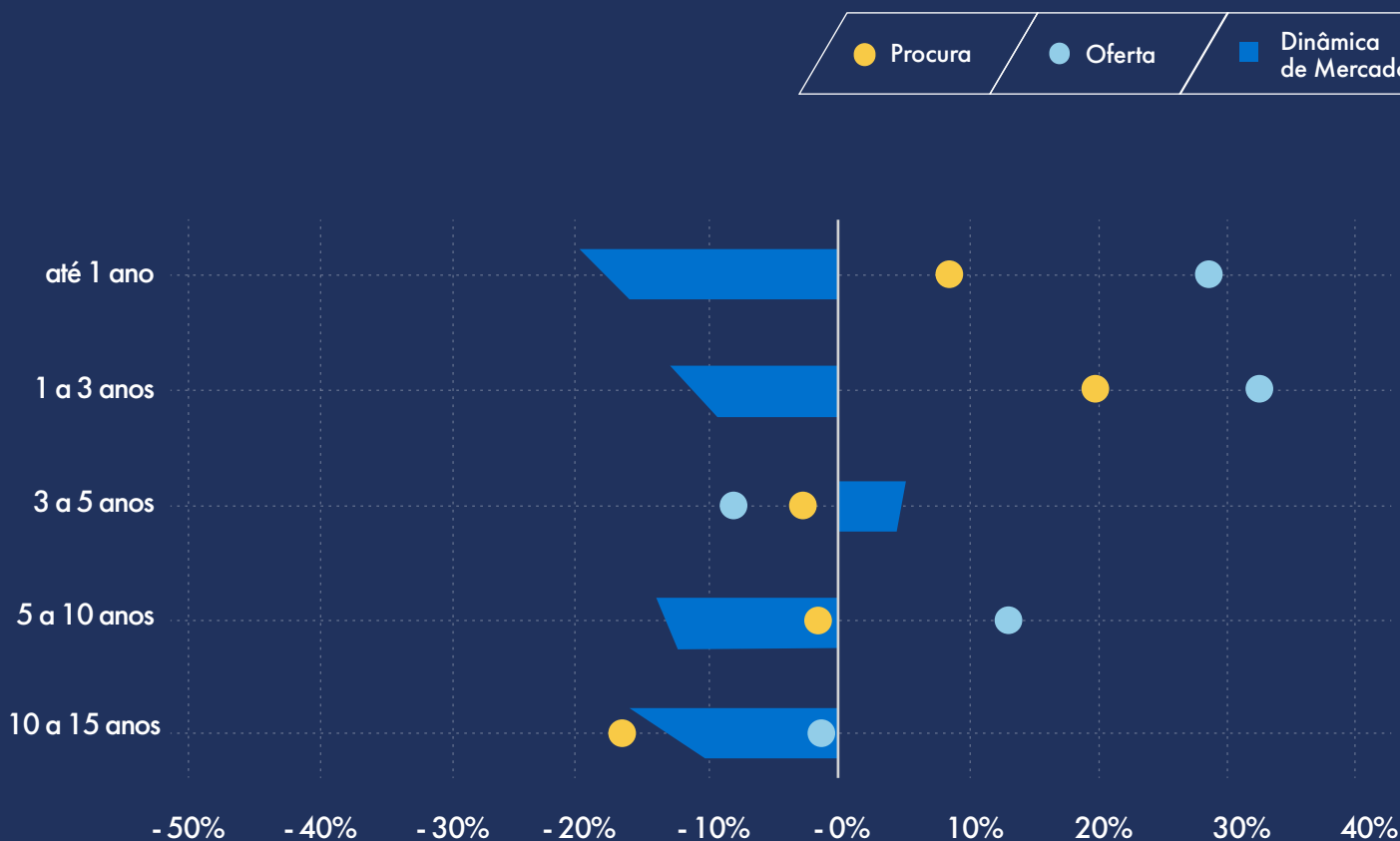


# OFERTA, PROCURA E DINÂMICA DO MERCADO - CRESCIMENTO YoY

## MARCA

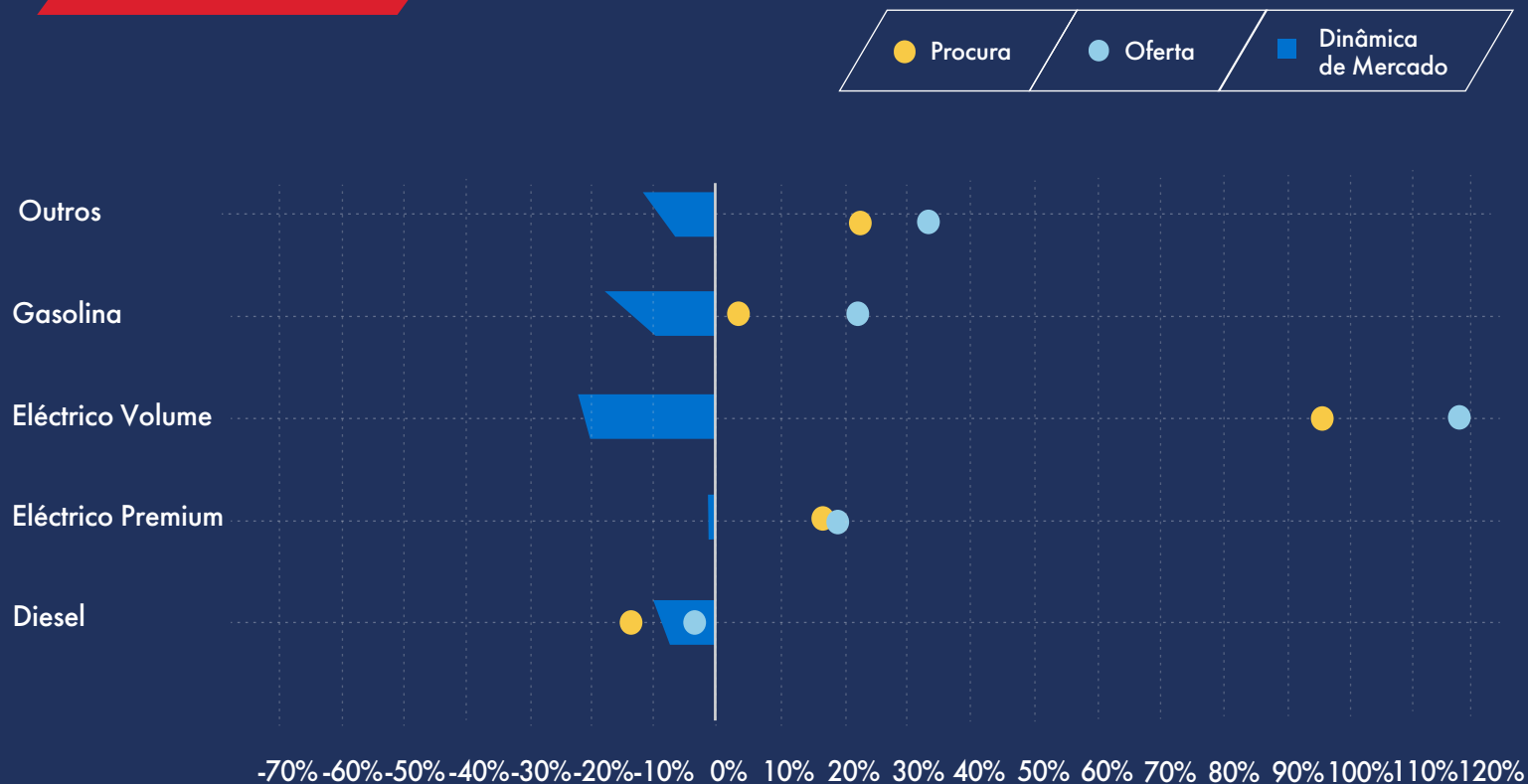


## IDADE

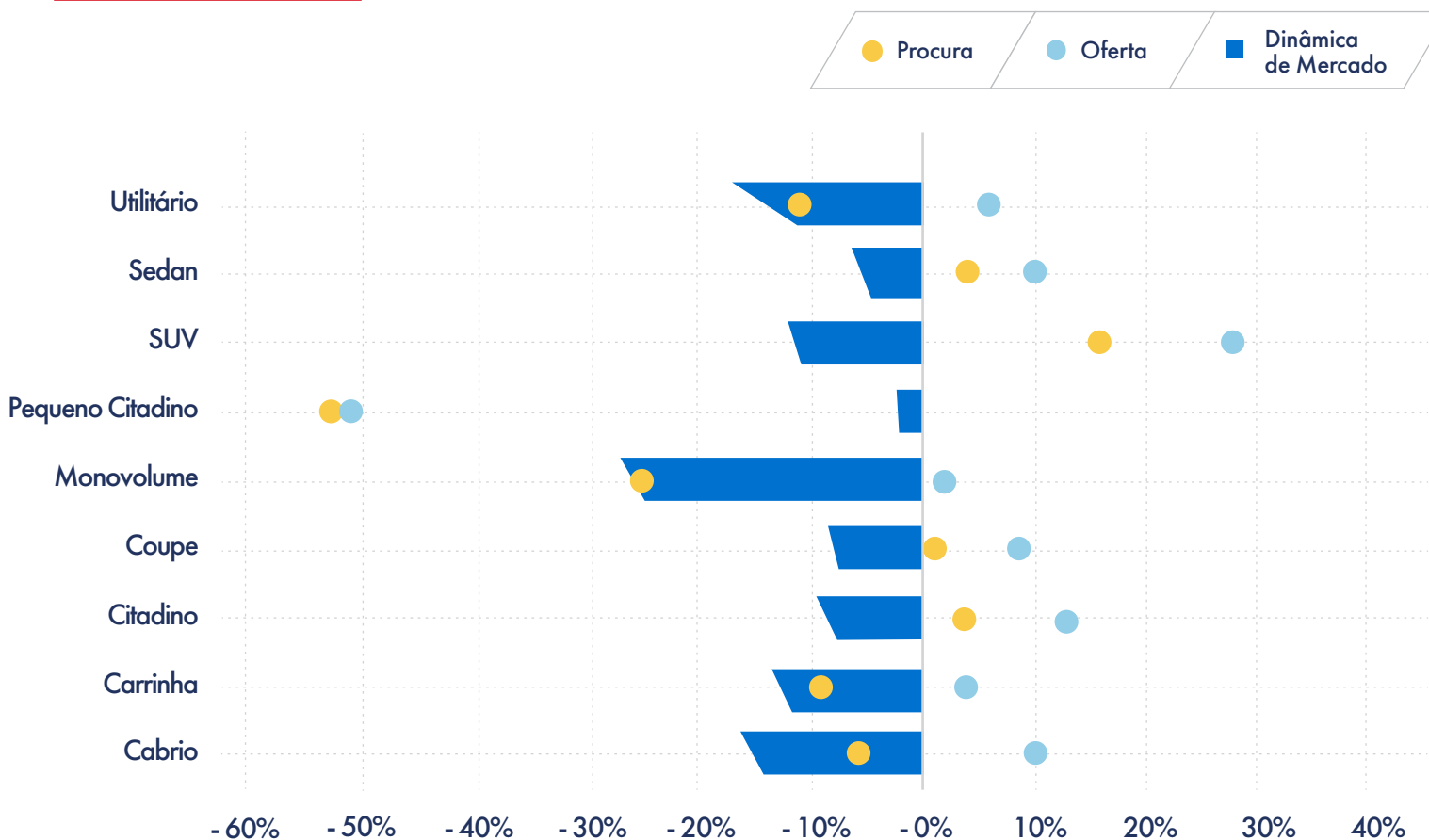


# OFERTA, PROCURA E DINÂMICA DO MERCADO - CRESCIMENTO YoY

## COMBUSTÍVEL



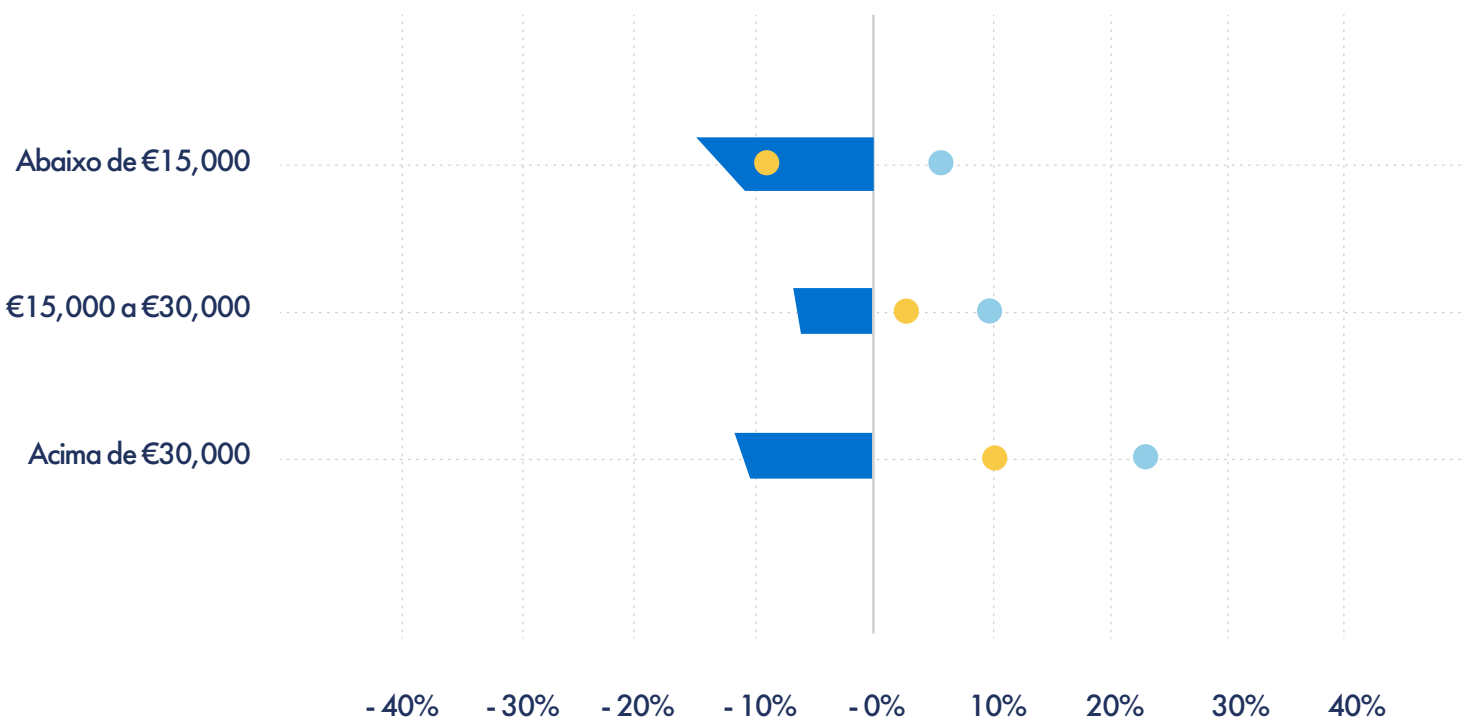
## SEGMENTO



# OFERTA, PROCURA E DINÂMICA DO MERCADO - CRESCIMENTO YoY

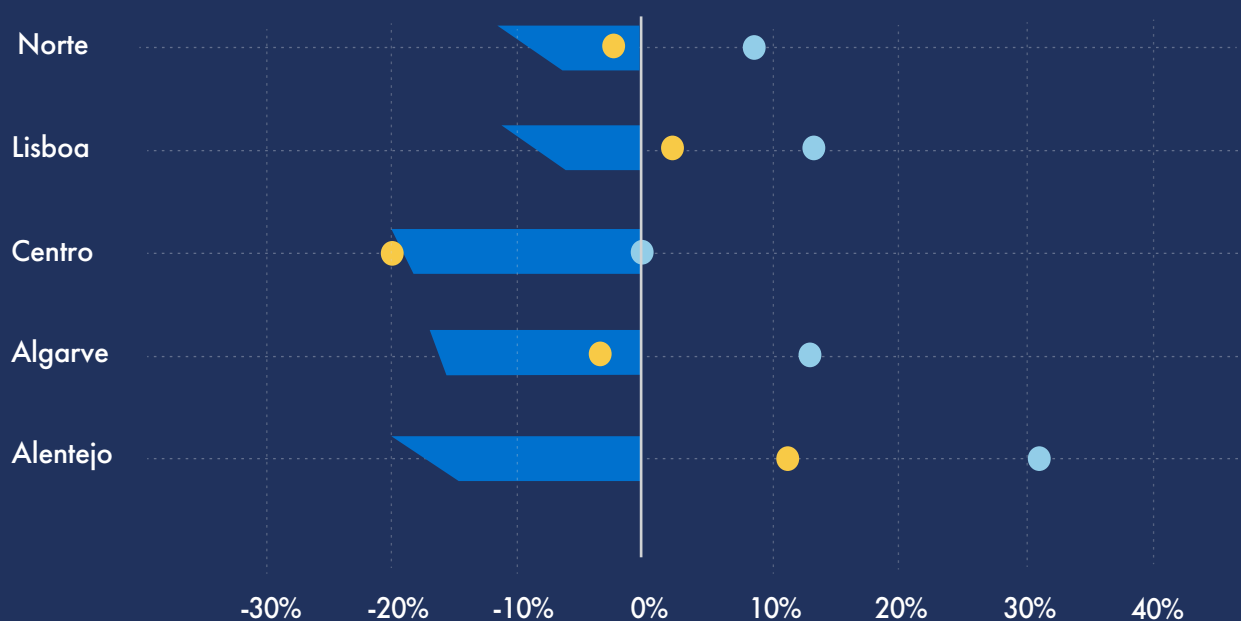
## PREÇO

● Procura ● Oferta ■ Dinâmica de Mercado



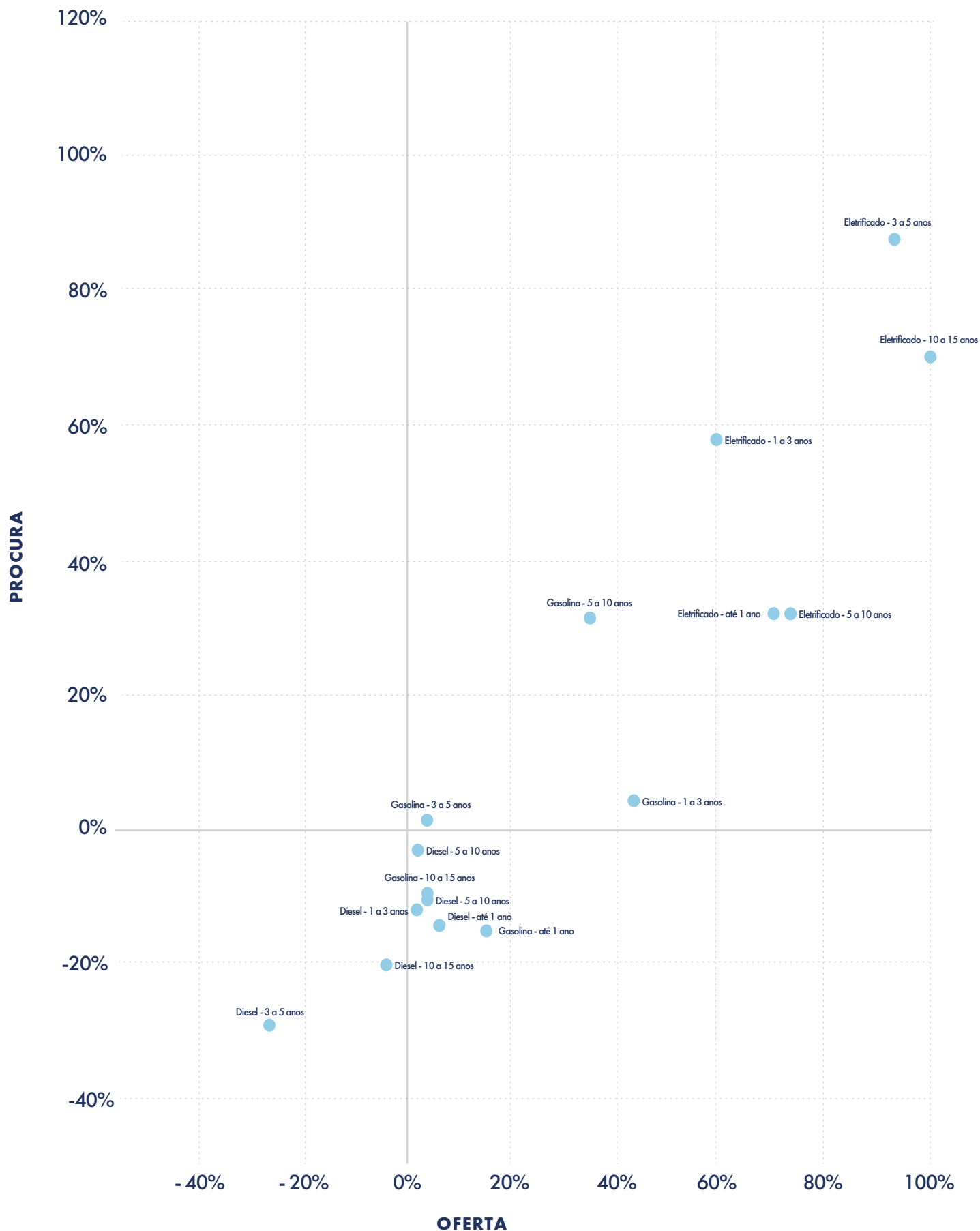
## REGIÃO

● Procura ● Oferta ■ Dinâmica de Mercado



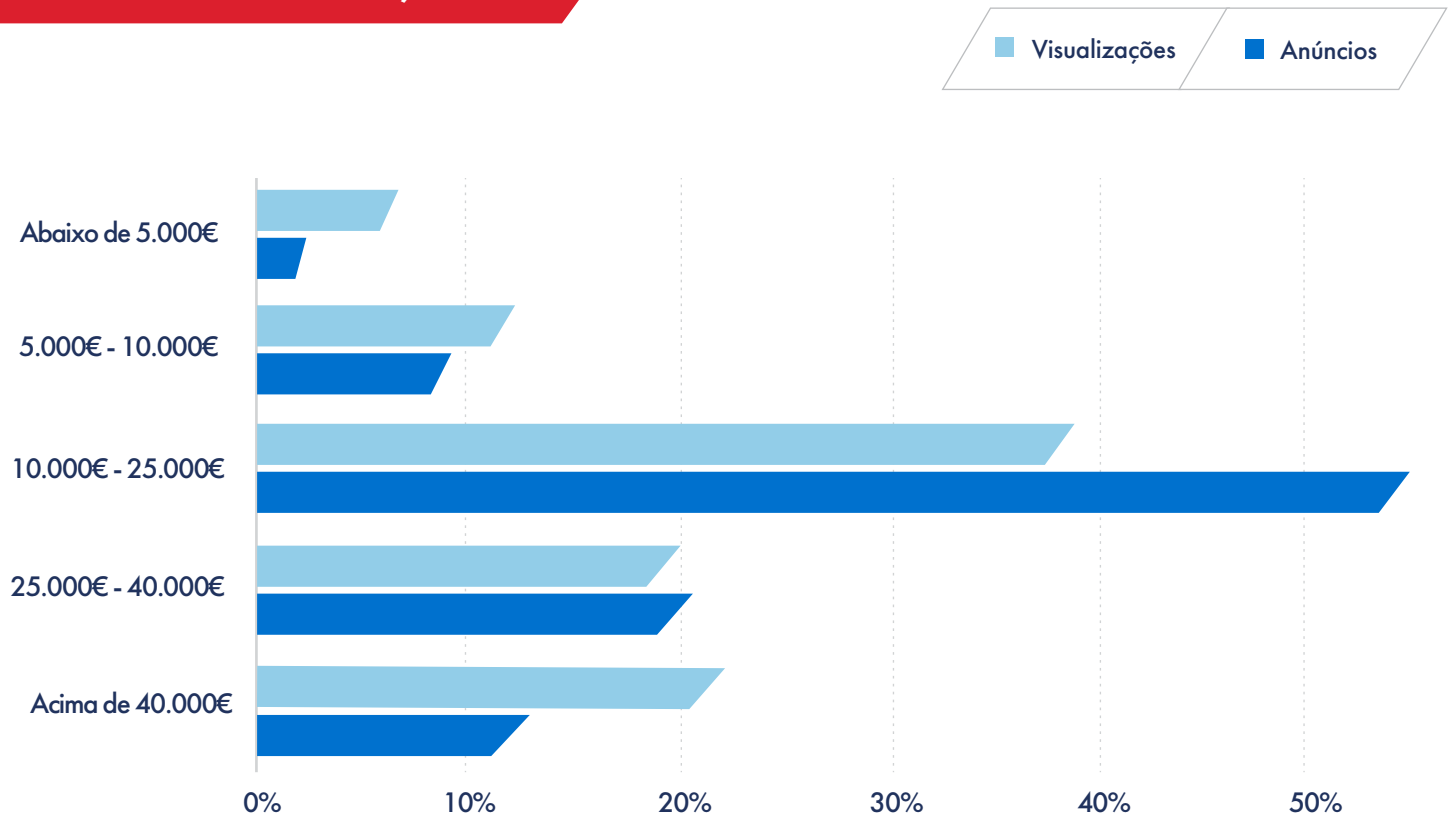
# OFERTA, PROCURA E DINÂMICA DO MERCADO - CRESCIMENTO YoY

## OFERTA E PROCURA



# VISUALIZAÇÕES E ANÚNCIOS

## POR GRUPOS DE PREÇO

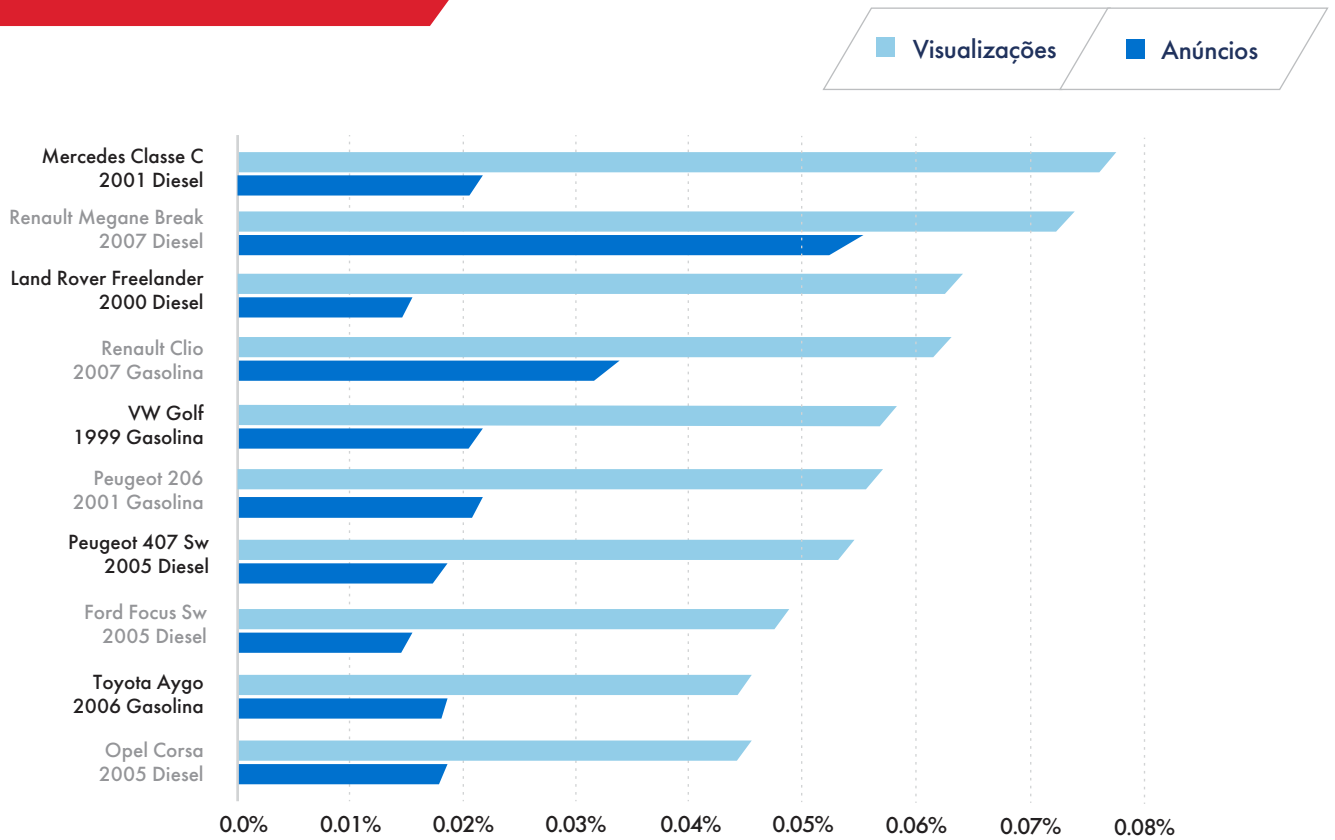


## POR ANO DE MATRÍCULA

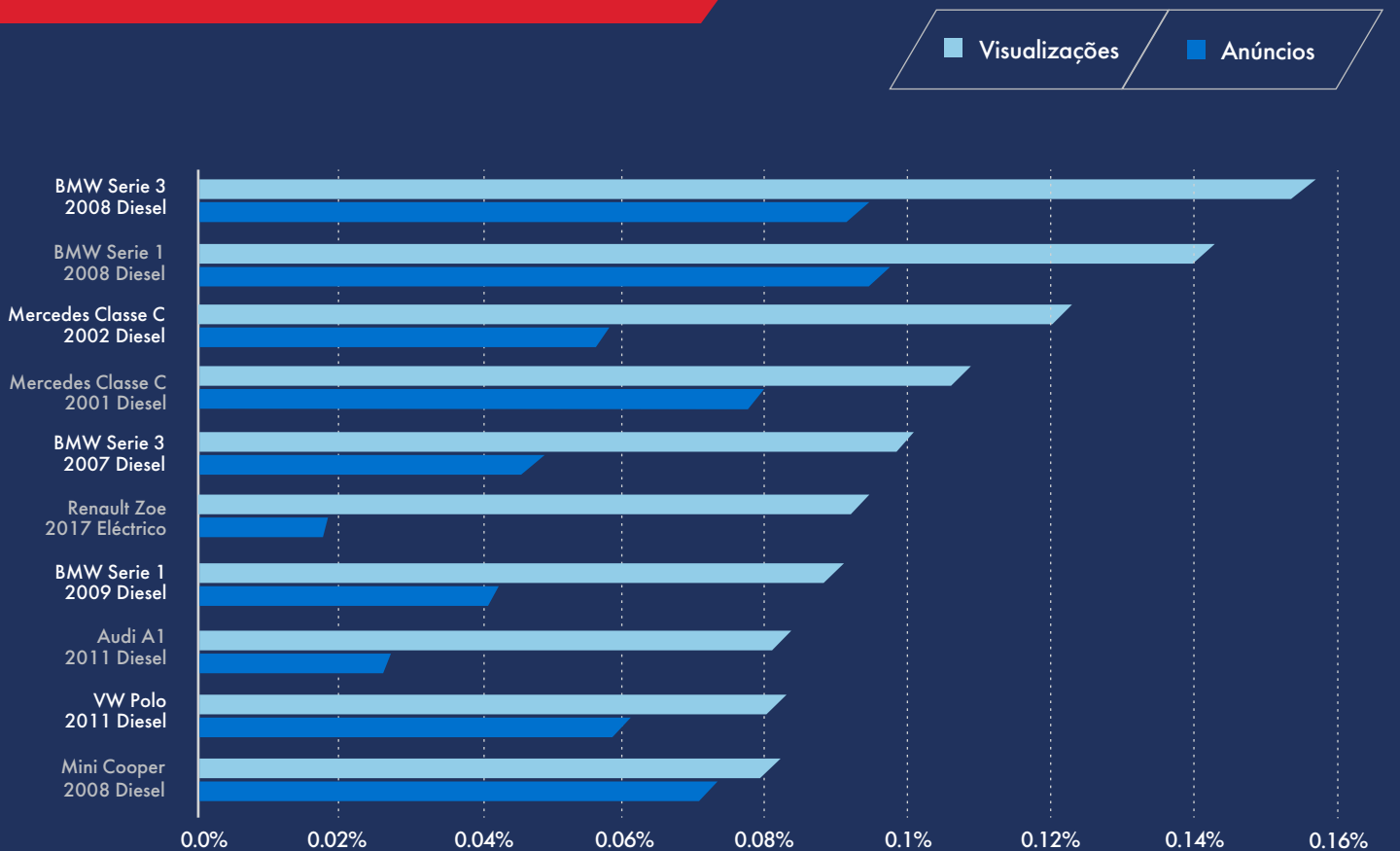


# ANÚNCIOS COM MAIS VISUALIZAÇÕES

## VALOR ABAIXO DE 5000€

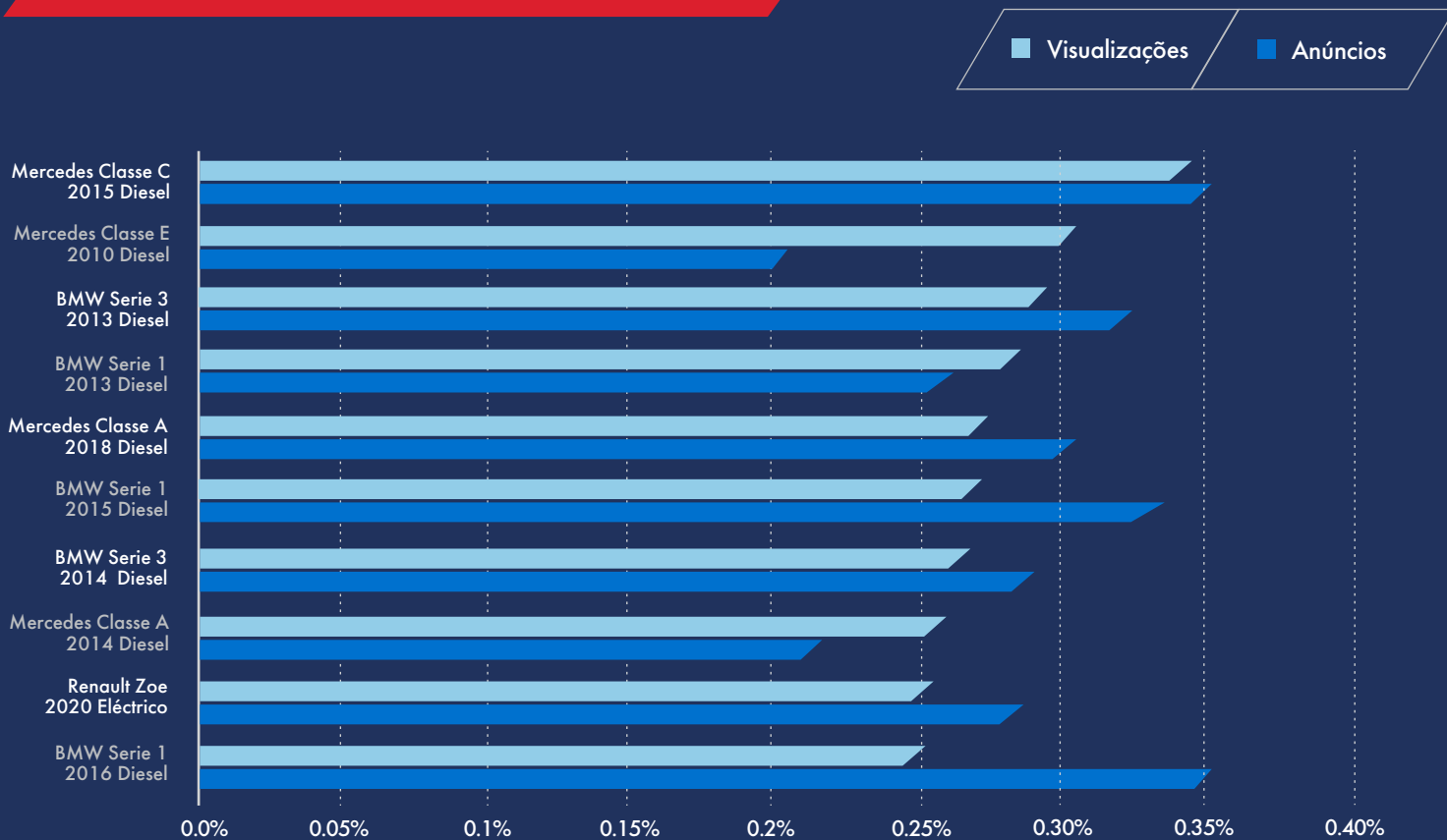


## VALOR ENTRE 5.000€ E 10.000€

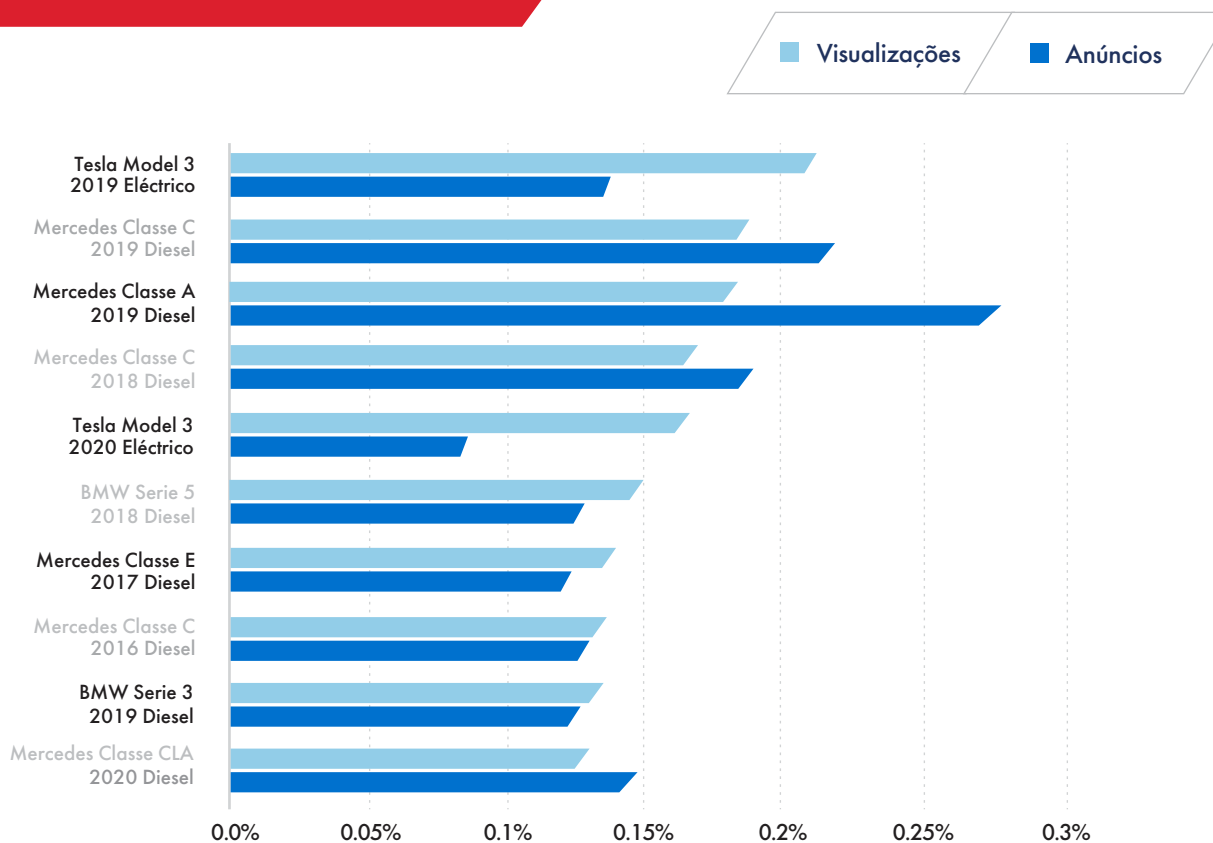


# ANÚNCIOS COM MAIS VISUALIZAÇÕES

## VALOR ENTRE 10.000€ E 25.000€



## VALOR ENTRE 25.000€ E 40.000€



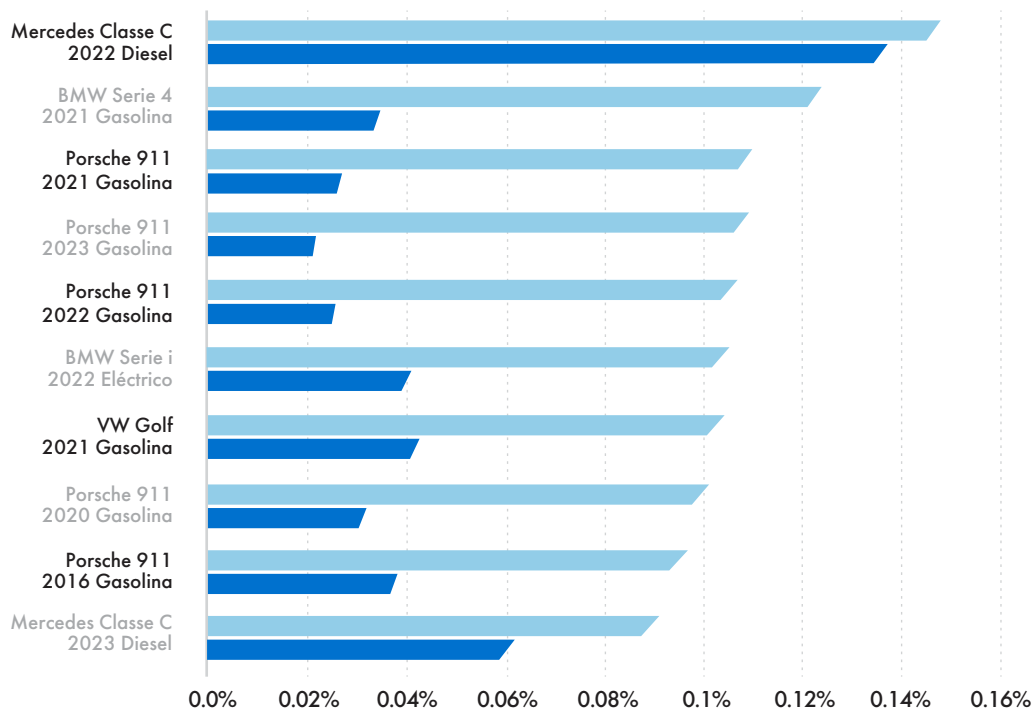


# ANÚNCIOS COM MAIS VISUALIZAÇÕES

VALOR ACIMA DE 40.000€

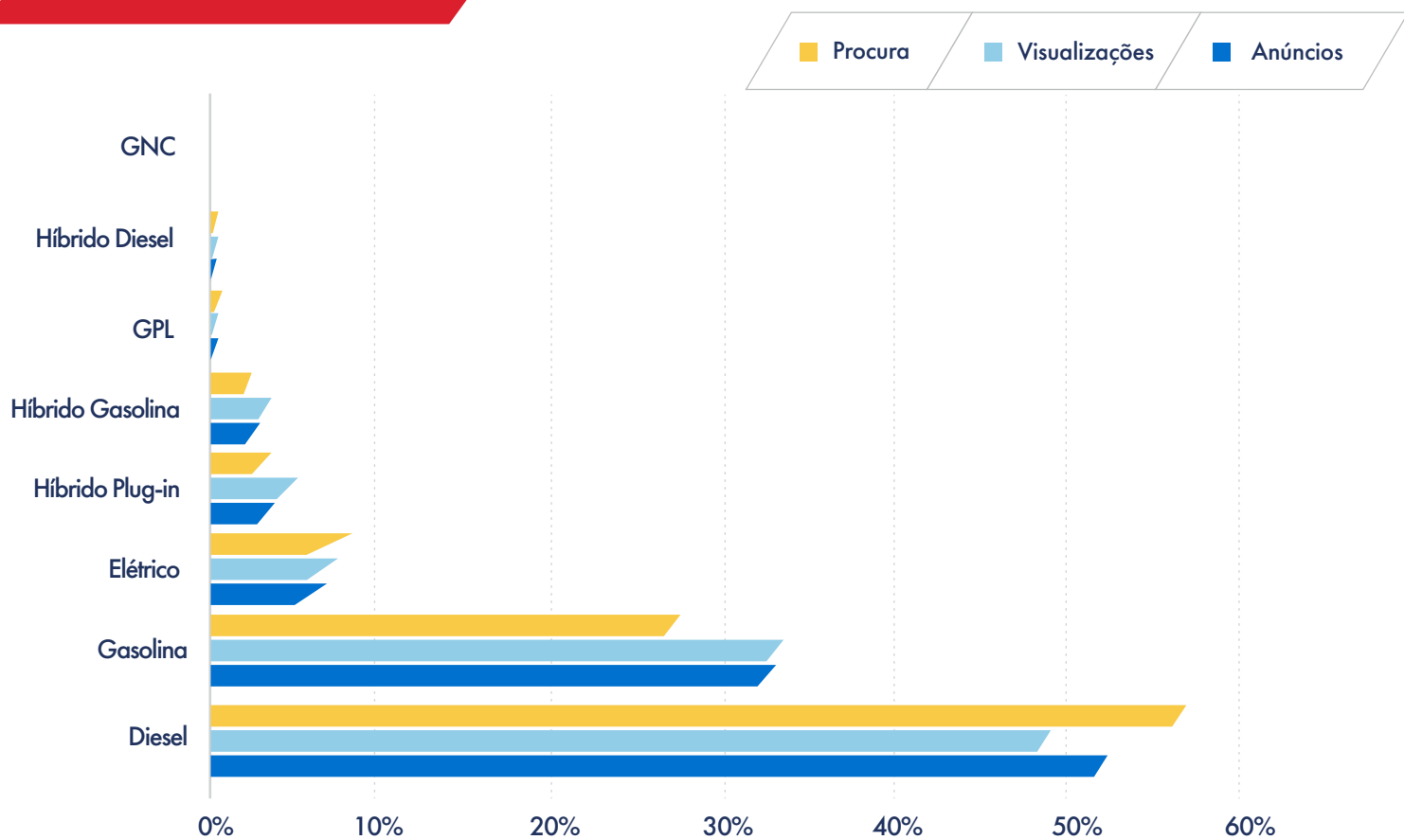
Visualizações

Anúncios

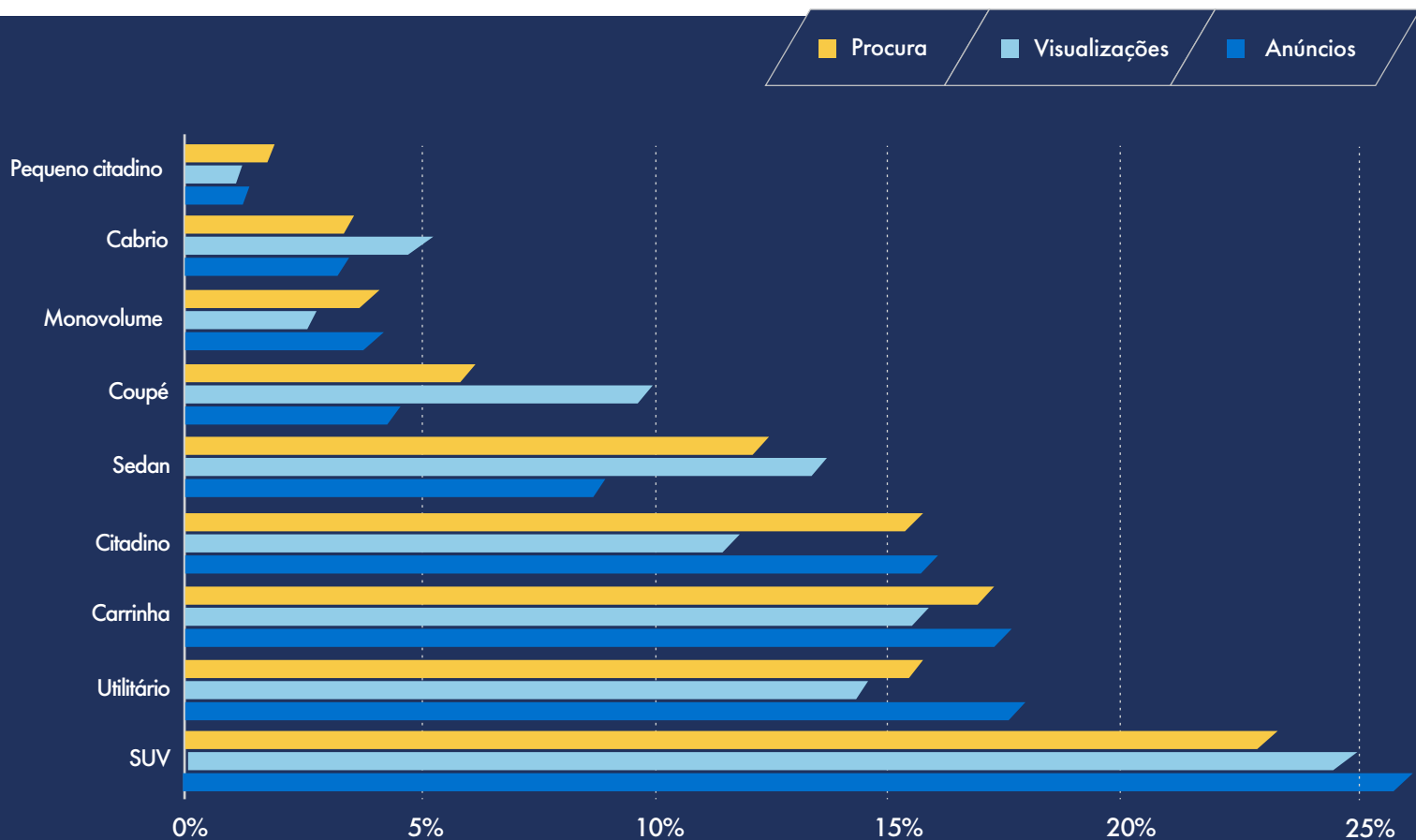


# ANÚNCIOS, VISUALIZAÇÕES E PROCURA

## POR COMBUSTÍVEL



## POR SEGMENTO



## O TOP 10 AUTOMÓVEIS

### POR MARCAS

	% Anúncios		% Visualizações		% Procura	
1	Mercedes-Benz	12.0%	Mercedes-Benz	15.2%	BMW	13.3%
2	BMW	10.8%	BMW	13.7%	Mercedes-Benz	12.6%
3	Peugeot	10.0%	Audi	6.8%	Peugeot	7.9%
4	Renault	9.7%	VW	6.1%	Renault	7.3%
5	VW	5.7%	Peugeot	5.7%	VW	6.9%
6	Citroen	4.5%	Renault	5.4%	Audi	5.9%
7	Audi	4.3%	Porsche	4.1%	Citroen	3.4%
8	Opel	3.9%	Ford	3.0%	Opel	3.3%
9	Fiat	3.8%	Opel	2.8%	Nissan	3.0%
10	Seat	3.5%	Volvo	2.7%	Fiat	2.8%

### POR MARCAS E MODELOS

	% Anúncios		% Visualizações		% Procura	
1	Mercedes-Benz Classe A	2.6%	BMW Serie 3	3.3%	BMW Serie 3	3.2%
2	Mercedes-Benz Classe C	2.6%	Mercedes-Benz Classe C	3.3%	Mercedes-Benz Classe C	2.7%
3	BMW Serie 1	2.4%	Mercedes-Benz Classe A	2.2%	BMW Serie 1	2.5%
4	Renault Clio	2.4%	Mercedes-Benz Classe E	2.2%	Mercedes-Benz Classe A	2.3%
5	BMW Serie 3	2.2%	BMW Serie 1	2.1%	VW Golf	2.2%
6	Peugeot 208	1.8%	BMW Serie 5	1.9%	BMW Serie 5	2.2%
7	Renault Captur	1.7%	VW Golf	1.9%	Mercedes-Benz Classe E	1.6%
8	Peugeot 3008	1.6%	Porsche 911	1.5%	Renault Clio	1.6%
9	Peugeot 2008	1.6%	BMW Serie 4	1.4%	Smart ForTwo	1.3%
10	Mercedes-Benz Classe E	1.5%	Mercedes-Benz Classe CLA	1.3%	Tesla Model 3	1.3%

## O TOP 10 AUTOMÓVEIS

### POR MARCAS, MODELOS E ANO

% Anúncios				% Visualizações				% Procura			
1	Renault Clio	2022	0.54%	Mercedes-Benz Classe A	2020	0.38%	Tesla Model 3	2019	0.54%		
2	Renault Clio	2020	0.47%	Mercedes-Benz Classe A	2019	0.36%	Mercedes-Benz Classe A	2019	0.42%		
3	Mercedes-Benz Classe A	2019	0.46%	Mercedes-Benz Classe C	2019	0.34%	Mercedes-Benz Classe A	2020	0.35%		
4	Renault Captur	2022	0.40%	Mercedes-Benz Classe C	2016	0.32%	Peugeot 3008	2019	0.34%		
5	Mercedes-Benz Classe A	2023	0.39%	BMW Serie 3	2019	0.30%	Tesla Model 3	2020	0.32%		
6	Renault Captur	2021	0.35%	Mercedes-Benz Classe C	2018	0.30%	Mercedes-Benz Classe C	2015	0.31%		
7	Mercedes-Benz Classe C	2019	0.35%	Mercedes-Benz Classe C	2015	0.29%	BMW Serie 3	2008	0.30%		
8	Peugeot 208	2022	0.35%	Mercedes-Benz Classe C	2017	0.28%	BMW Serie 1	2013	0.29%		
9	Peugeot 3008	2018	0.35%	VW Golf	2021	0.27%	BMW Serie 3	2013	0.28%		
10	Peugeot 3008	2019	0.34%	BMW Serie 5	2018	0.23%	Mercedes-Benz Classe A	2016	0.28%		

### ELÉCTRICOS E HÍBRIDOS

% Anúncios			% Visualizações			% Procura		
1	Renault Zoe	0.58%	Tesla Model 3	0.64%	Tesla Model 3	1.27%		
2	Nissan Leaf	0.50%	BMW Serie i	0.48%	Renault Zoe	0.73%		
3	BMW Serie i	0.49%	Renault Zoe	0.41%	BMW Serie i	0.59%		
4	Tesla Model 3	0.32%	Tesla Model S	0.34%	Nissan Leaf	0.48%		
5	Hyundai Kauai	0.25%	Hyundai Kauai	0.28%	Hyundai Kauai	0.46%		
6	Tesla Model S	0.23%	Nissan Leaf	0.27%	Tesla Model S	0.46%		
7	Peugeot E-2008	0.23%	Porsche Taycan	0.22%	Tesla Model Y	0.35%		
8	Peugeot E-208	0.21%	Jaguar iPace	0.22%	Jaguar iPace	0.28%		
9	Smart ForTwo	0.19%	Tesla Model Y	0.18%	Peugeot E-2008	0.27%		
10	Jaguar iPace	0.17%	Mercedes-Benz EQE	0.18%	Porsche Taycan	0.19%		



**PANORAMA MENSAL**

FEVEREIRO 2024