

PANORAMA MENSAL DO MERCADO AUTOMÓVEL

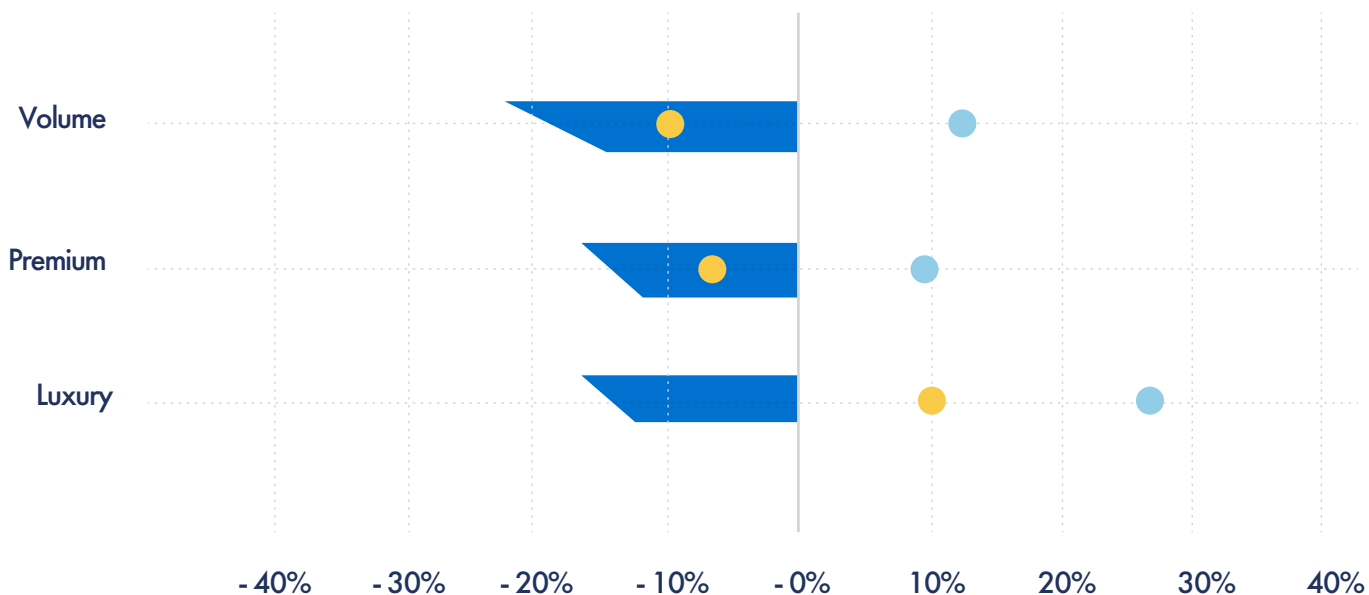
O Panorama mensal do mercado automóvel é um documento desenvolvido pelo Standvirtual, com o objetivo de divulgar uma análise detalhada mensal dos principais indicadores de compra e venda, mais relevantes do mercado automóvel.



OFERTA, PROCURA E DINÂMICA DO MERCADO - CRESCIMENTO YoY

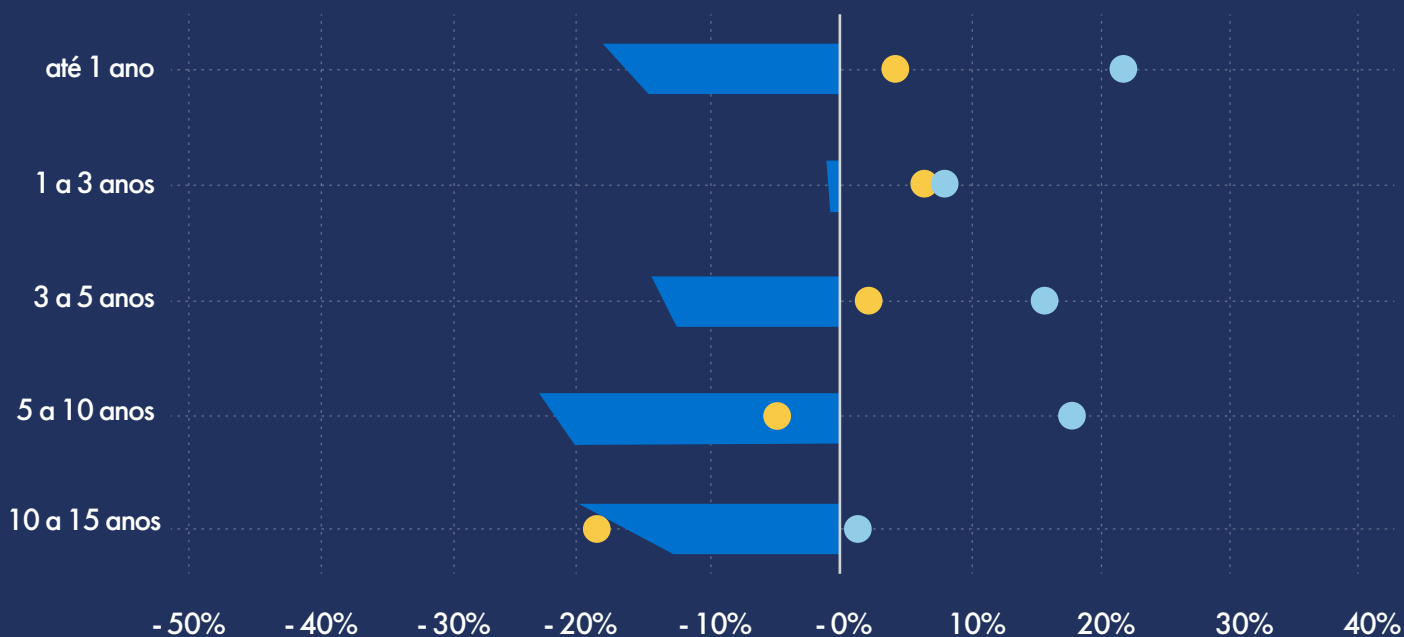
MARCA

● Procura ● Oferta ■ Dinâmica de Mercado



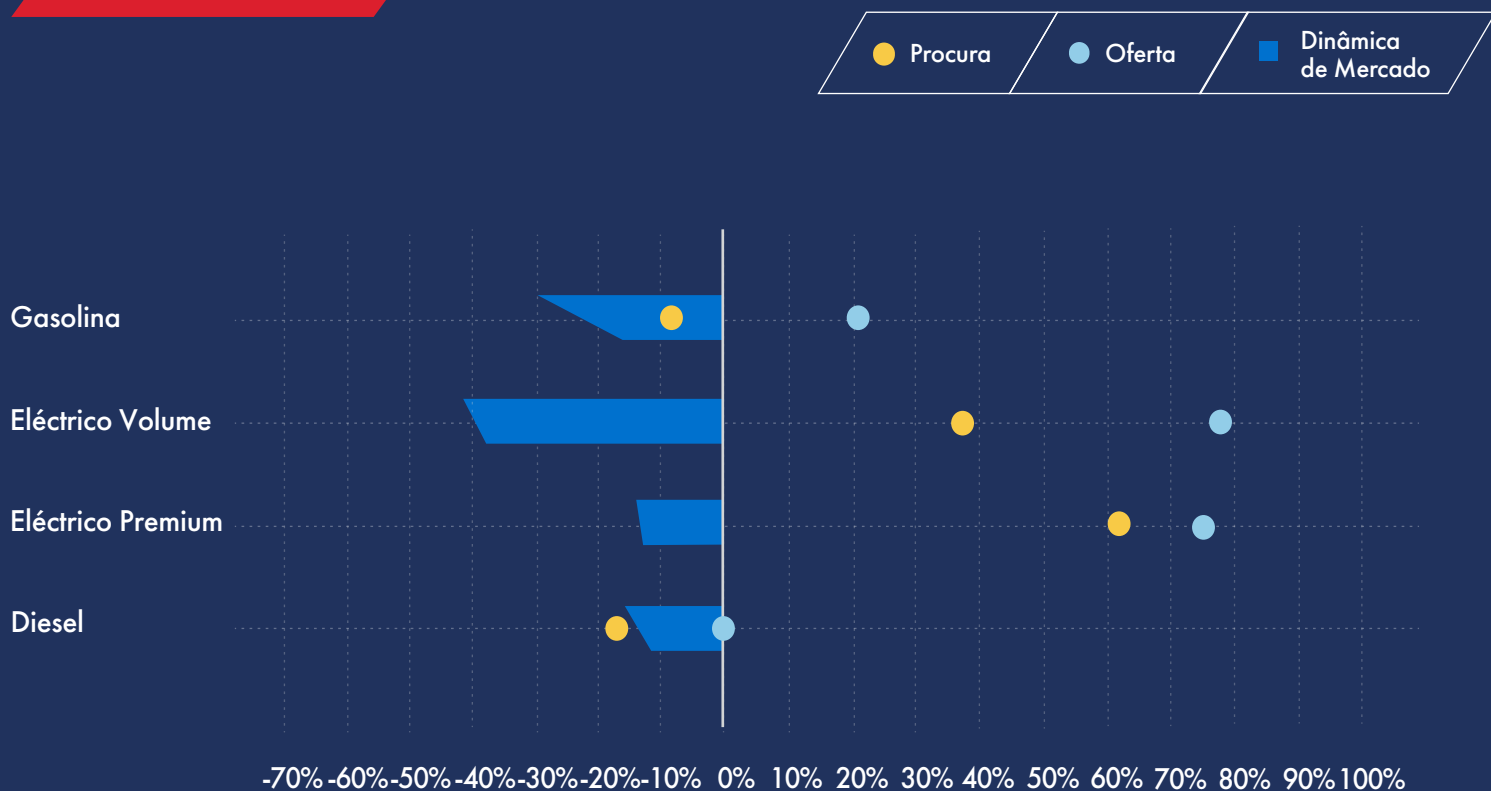
IDADE

● Procura ● Oferta ■ Dinâmica de Mercado

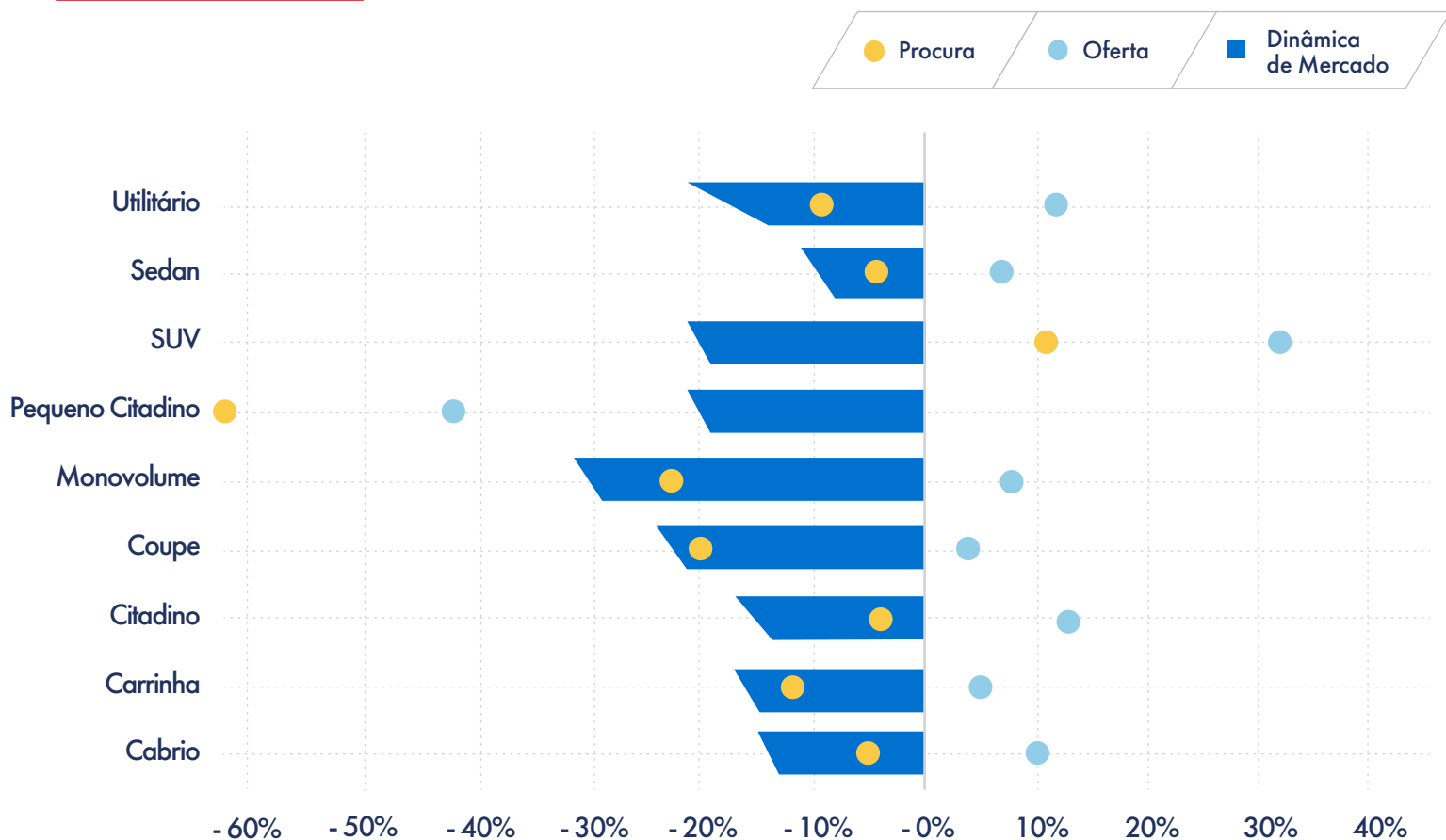


OFERTA, PROCURA E DINÂMICA DO MERCADO - CRESCIMENTO YoY

COMBUSTÍVEL



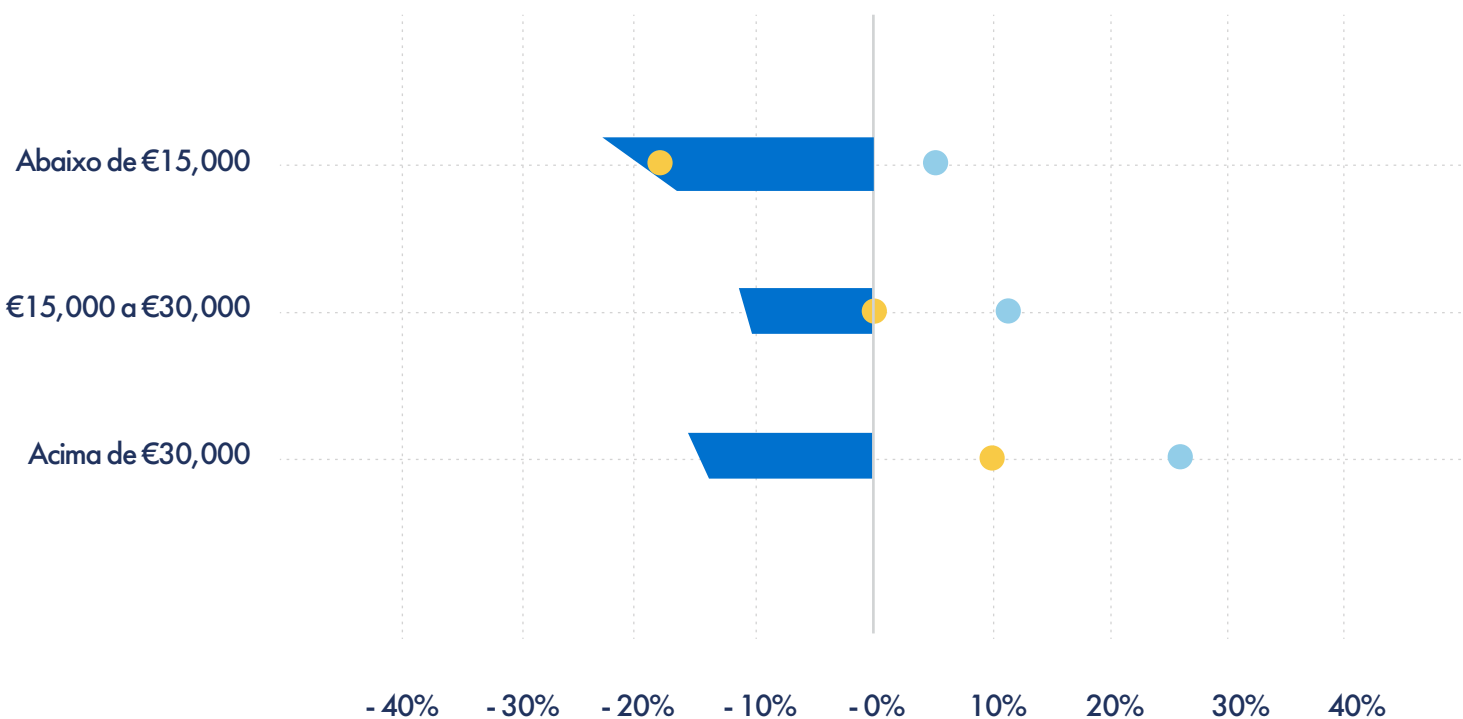
SEGMENTO



OFERTA, PROCURA E DINÂMICA DO MERCADO - CRESCIMENTO YOY

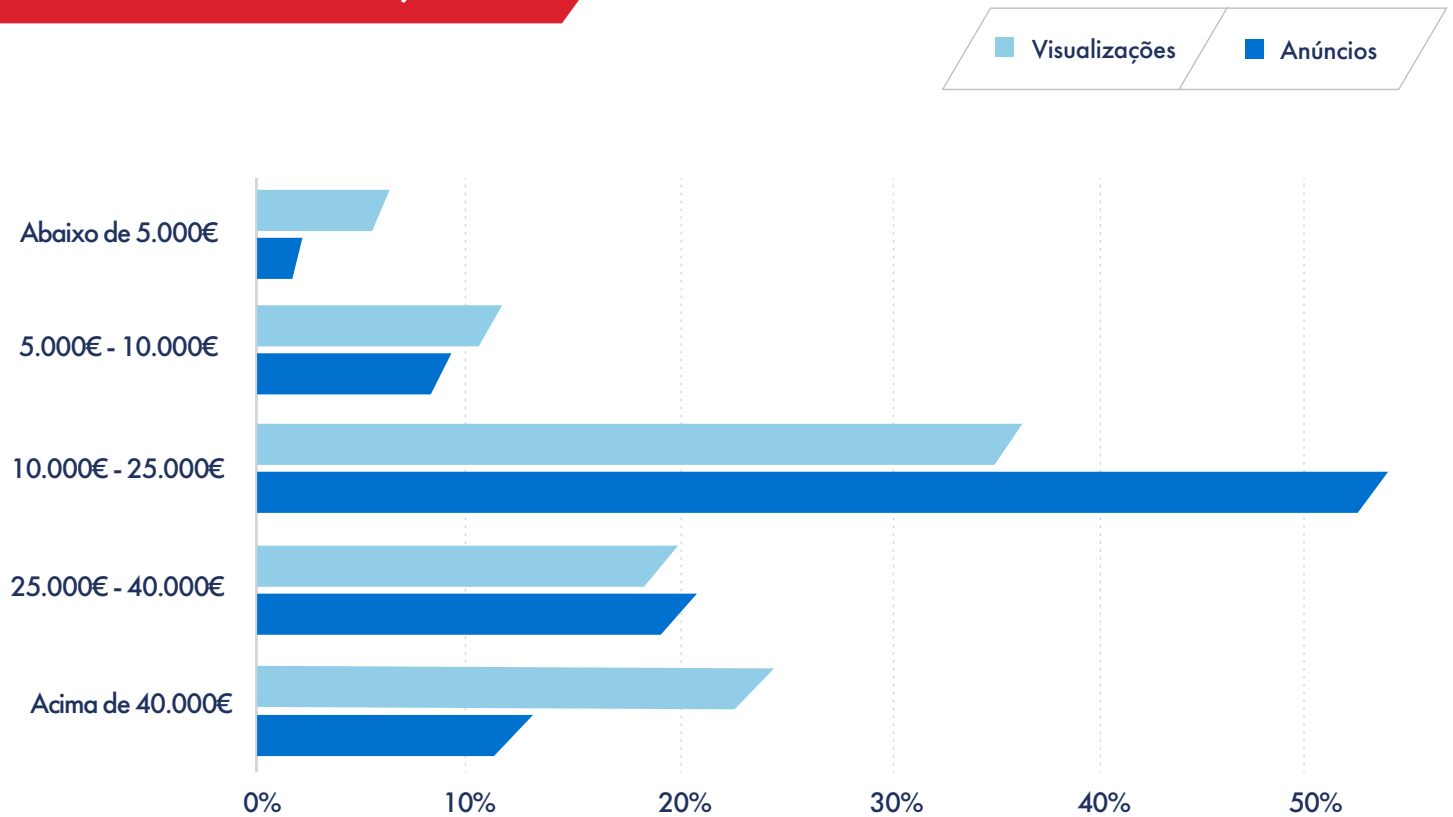
PREÇO

● Procura ● Oferta ■ Dinâmica de Mercado

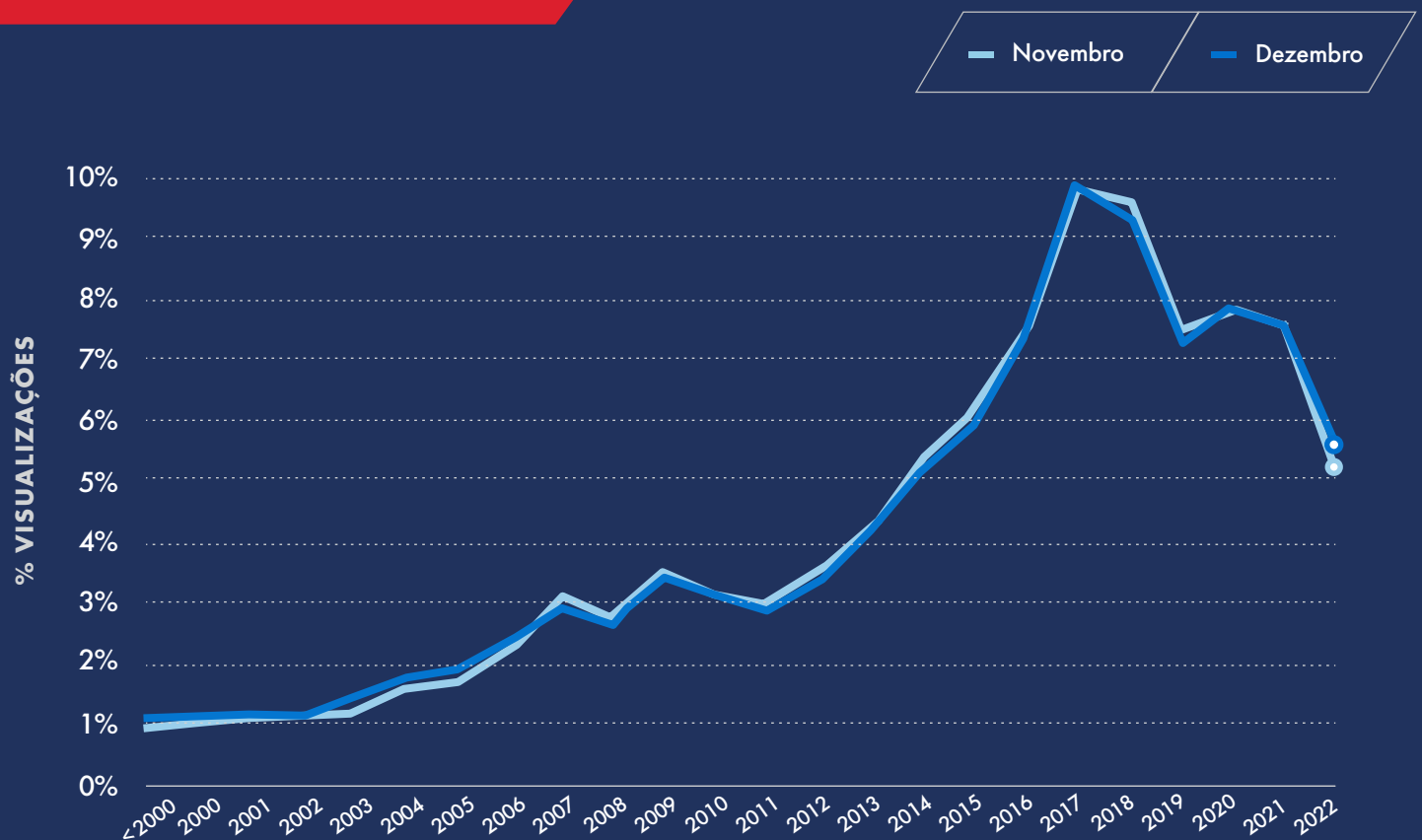


VISUALIZAÇÕES E ANÚNCIOS

POR GRUPOS DE PREÇO

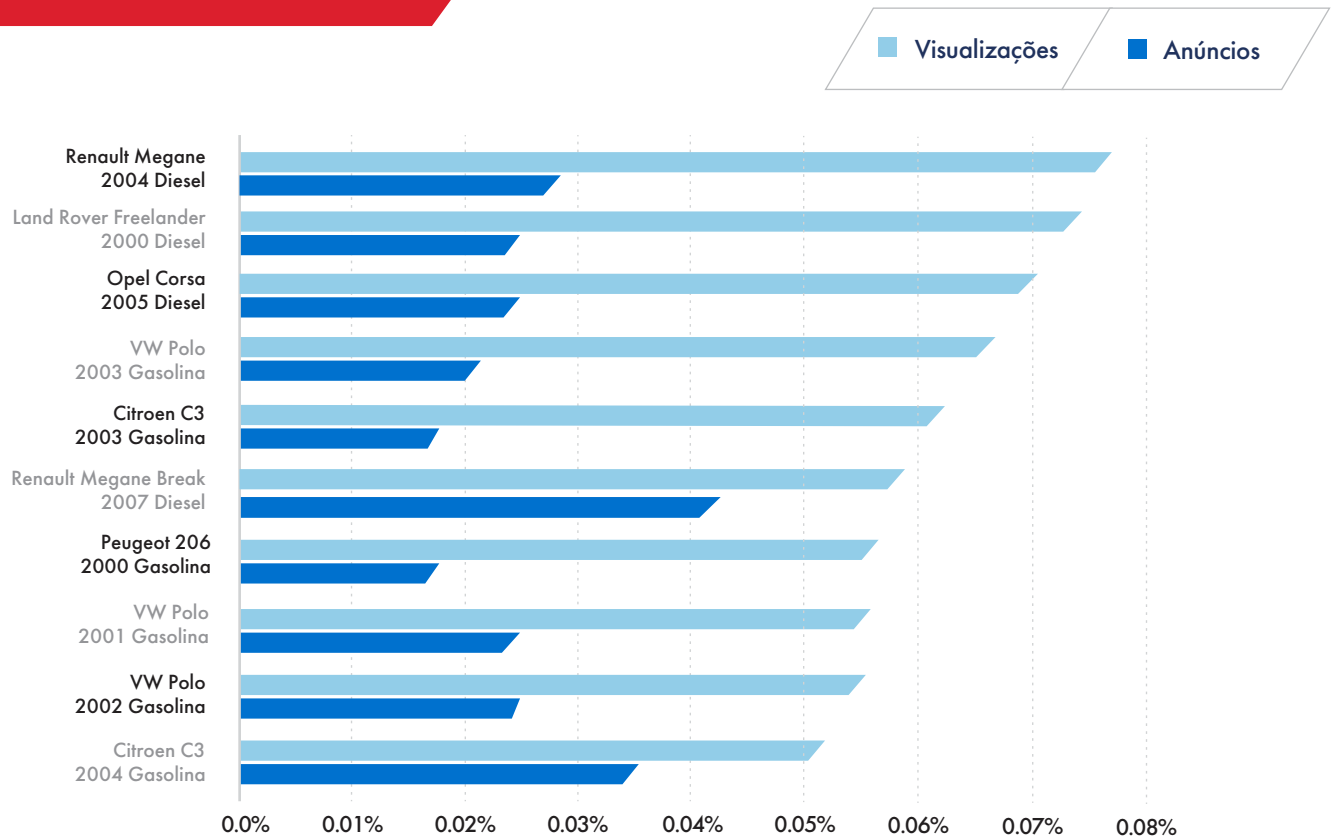


POR ANO DE MATRÍCULA

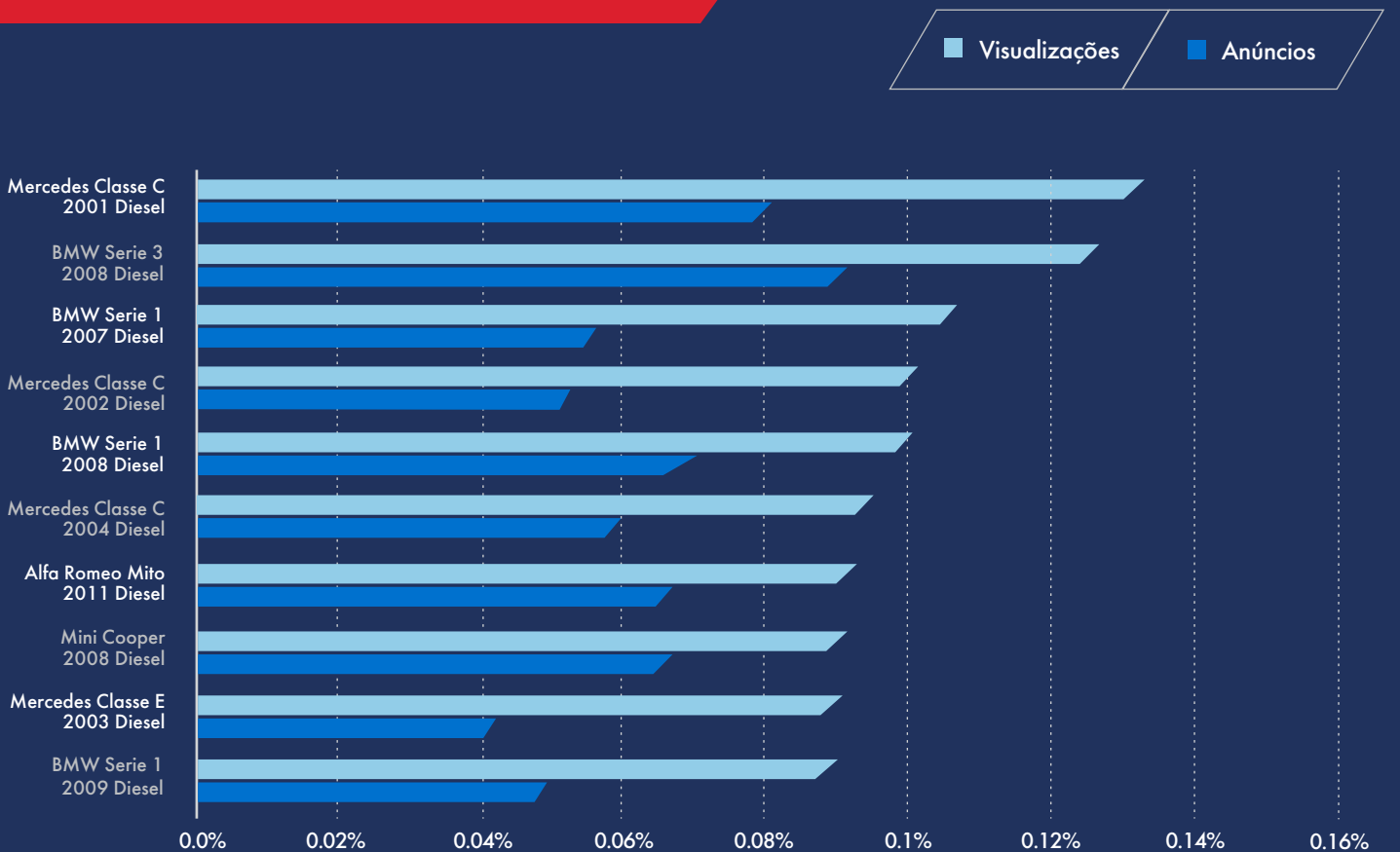


ANÚNCIOS COM MAIS VISUALIZAÇÕES

VALOR ABAIXO DE 5000€

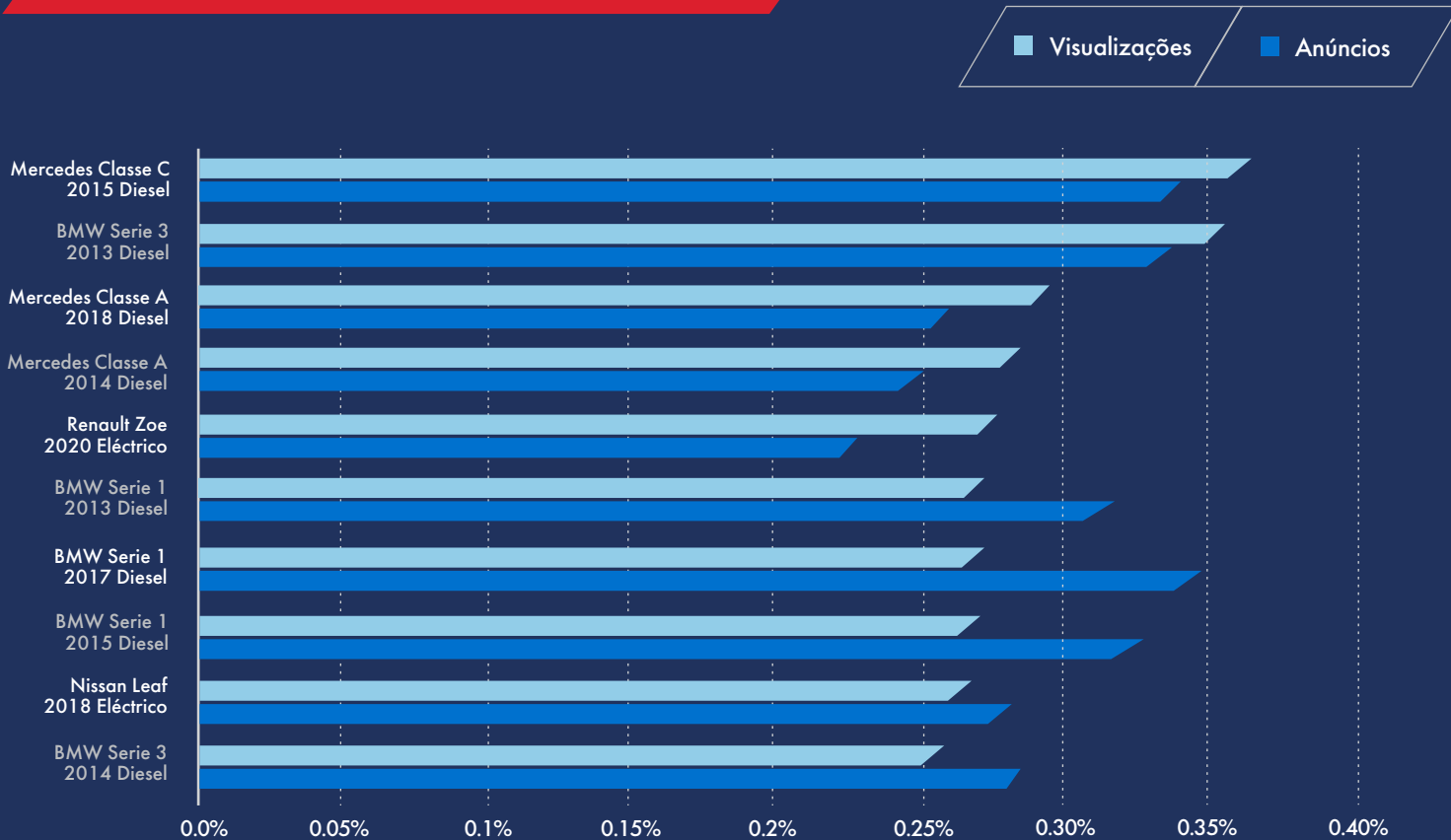


VALOR ENTRE 5.000€ E 10.000€



ANÚNCIOS COM MAIS VISUALIZAÇÕES

VALOR ENTRE 10.000€ E 25.000€



VALOR ENTRE 25.000€ E 40.000€

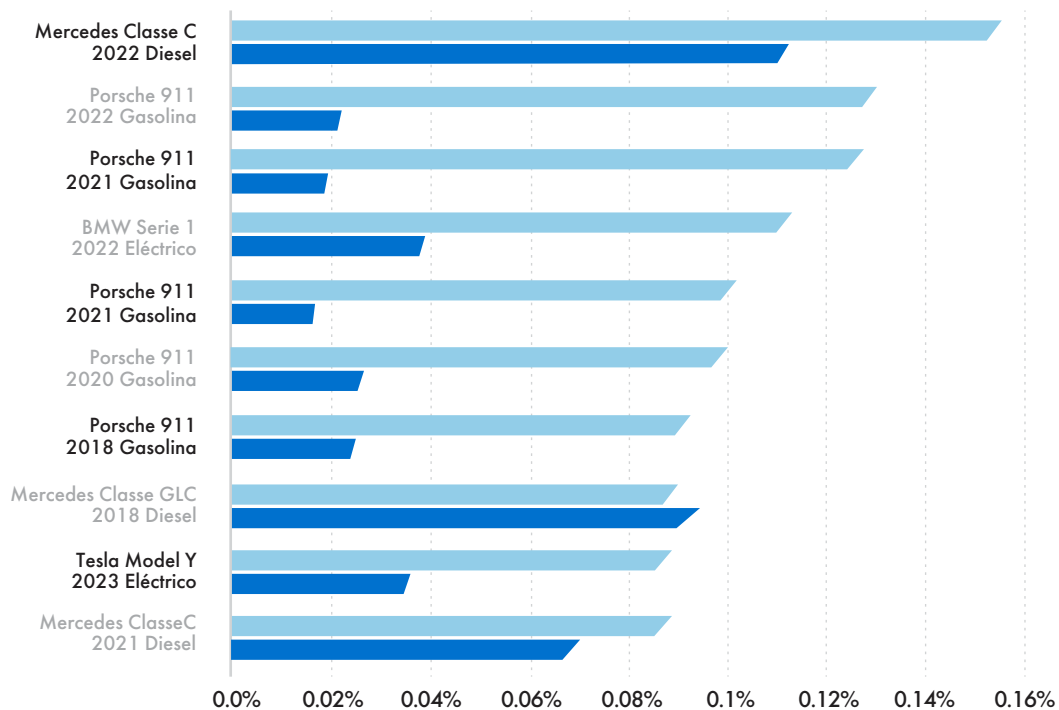


ANÚNCIOS COM MAIS VISUALIZAÇÕES

VALOR ACIMA DE 40.000€

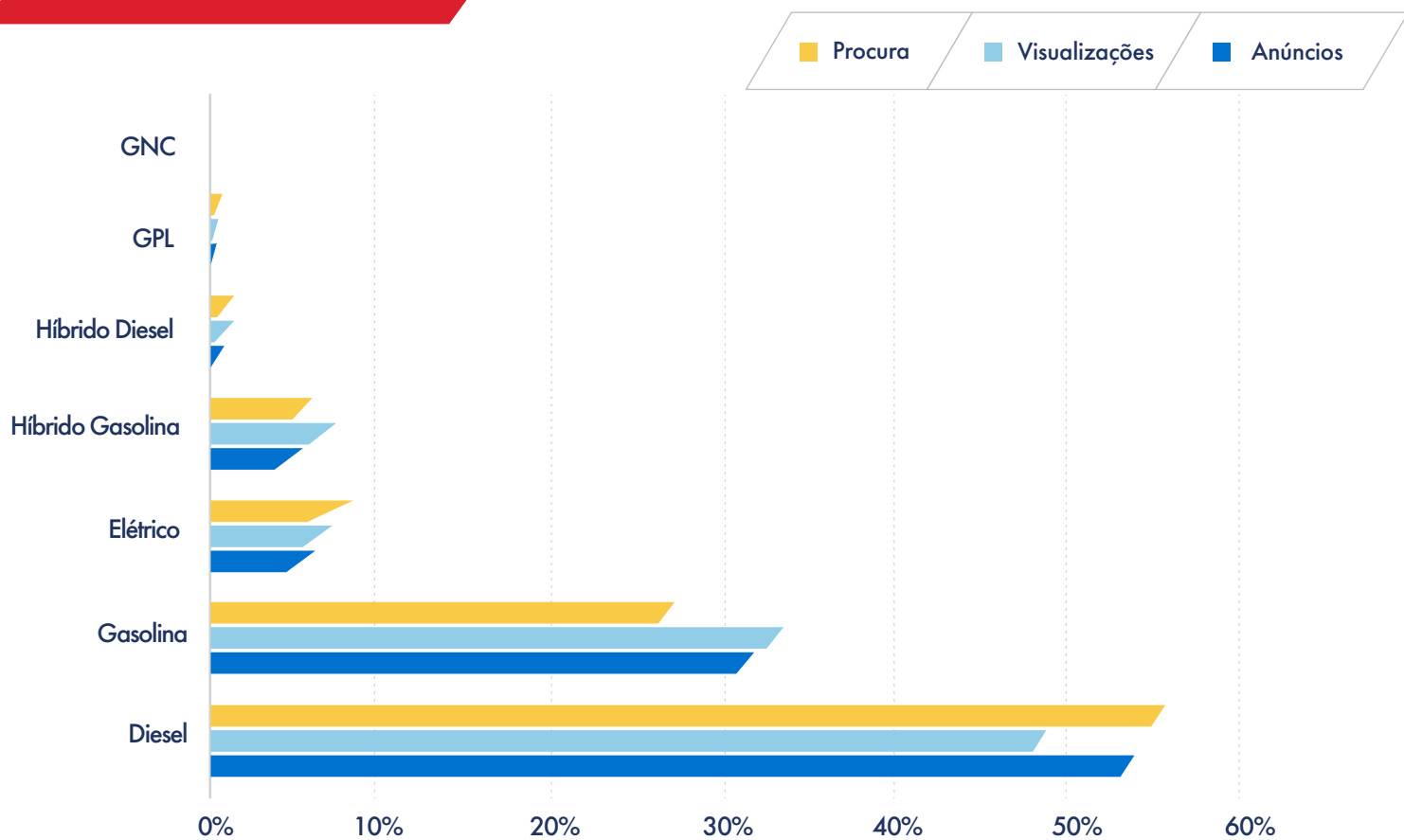
Visualizações

Anúncios

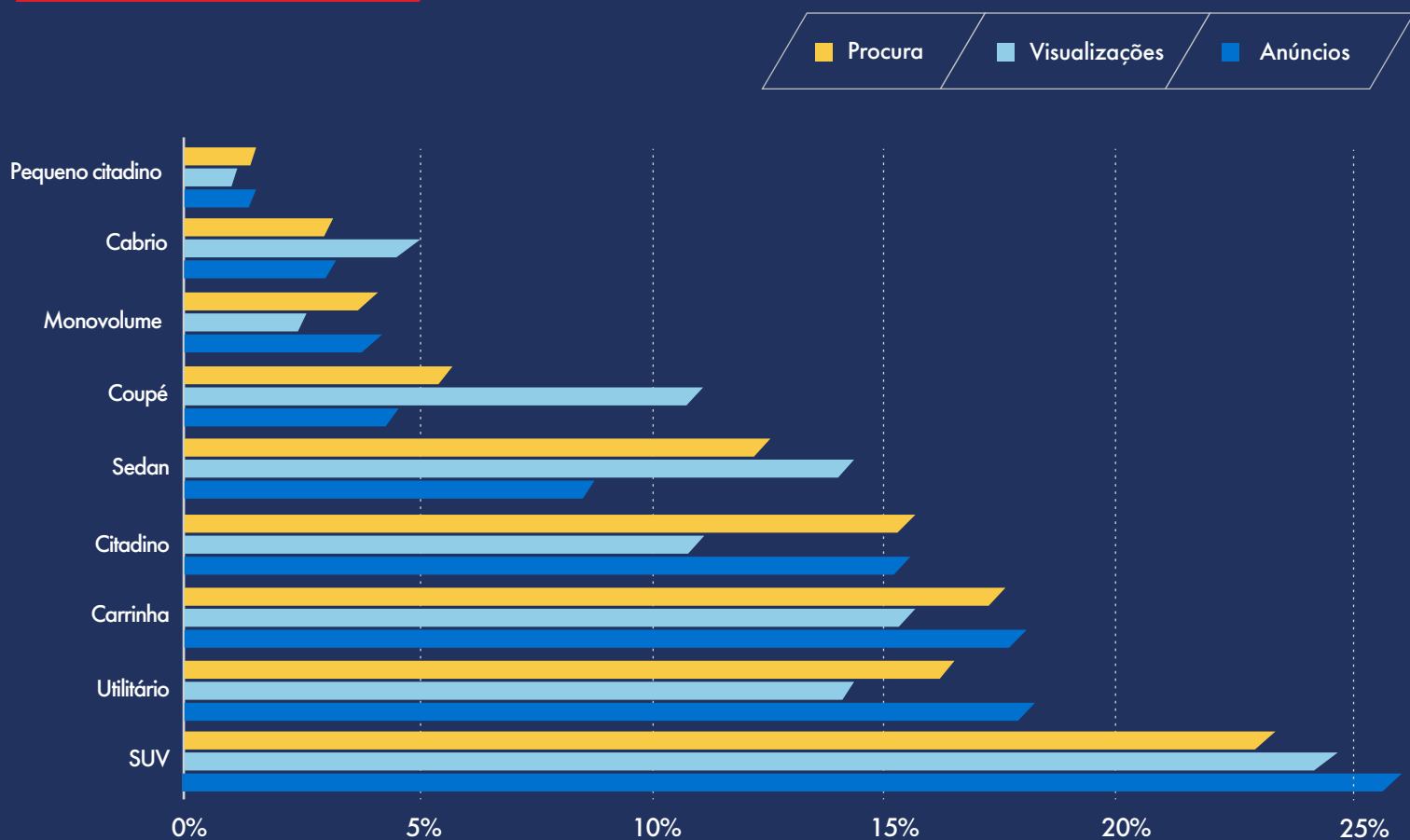


ANÚNCIOS, VISUALIZAÇÕES E PROCURA

POR COMBUSTÍVEL



POR SEGMENTO



O TOP 10 AUTOMÓVEIS

POR MARCAS

	% Anúncios		% Visualizações		% Procura	
1	Mercedes-Benz	12.0%	Mercedes-Benz	15.8%	Mercedes-Benz	13.6%
2	BMW	10.8%	BMW	14.0%	BMW	12.4%
3	Peugeot	9.9%	Audi	7.0%	Peugeot	7.8%
4	Renault	9.6%	VW	6.2%	Renault	7.7%
5	VW	6.0%	Peugeot	5.2%	VW	7.2%
6	Audi	4.5%	Renault	5.1%	Audi	5.7%
7	Citroen	4.5%	Porsche	4.8%	Citroen	4.0%
8	Seat	3.8%	Ford	3.0%	Porsche	3.1%
9	Opel	3.8%	Toyota	2.6%	Opel	3.0%
10	Fiat	3.7%	Volvo	2.6%	Ford	2.9%

POR MARCAS E MODELOS

	% Anúncios		% Visualizações		% Procura	
1	Mercedes-Benz Classe C	2.7%	Mercedes-Benz Classe C	3.4%	Mercedes-Benz Classe C	2.9%
2	Mercedes-Benz Classe A	2.6%	BMW Serie 3	3.3%	Mercedes-Benz Classe A	2.9%
3	BMW Serie 1	2.4%	Mercedes-Benz Classe E	2.4%	BMW Serie 3	2.8%
4	Renault Clio	2.2%	Mercedes-Benz Classe A	2.3%	BMW Serie 1	2.7%
5	BMW Serie 3	2.1%	BMW Serie 1	2.1%	VW Golf	2.0%
6	Peugeot 208	1.8%	BMW Serie 5	2.1%	BMW Serie 5	1.9%
7	Peugeot 3008	1.6%	VW Golf	2.0%	Mercedes-Benz Classe E	1.9%
8	Renault Captur	1.6%	Porsche 911	1.8%	Renault Clio	1.6%
9	Mercedes-Benz Classe E	1.5%	BMW Serie 4	1.4%	VW Polo	1.3%
10	Peugeot 2008	1.5%	Mercedes-Benz Classe CLA	1.2%	Tesla Model 3	1.1%

O TOP 10 AUTOMÓVEIS

POR MARCAS, MODELOS E ANO

% Anúncios				% Visualizações				% Procura			
1	Mercedes-Benz Classe A	2019	0.48%	Mercedes-Benz Classe C	2019	0.39%	Mercedes-Benz Classe A	2019	0.48%		
2	Renault Clio	2020	0.46%	Mercedes-Benz Classe A	2020	0.38%	Mercedes-Benz Classe A	2020	0.44%		
3	Renault Captur	2021	0.42%	Mercedes-Benz Classe C	2017	0.36%	Mercedes-Benz Classe A	2018	0.38%		
4	Mercedes-Benz Classe C	2019	0.36%	Mercedes-Benz Classe C	2016	0.34%	BMW Serie 1	2015	0.37%		
5	Peugeot 3008	2019	0.36%	Mercedes-Benz Classe A	2019	0.33%	Mercedes-Benz Classe C	2016	0.35%		
6	Peugeot 3008	2018	0.36%	Mercedes-Benz Classe C	2018	0.31%	VW Golf	2021	0.31%		
7	Renault Clio	2019	0.35%	Mercedes-Benz Classe C	2015	0.29%	Mercedes-Benz Classe C	2019	0.29%		
8	Peugeot 208	2022	0.34%	VW Golf	2021	0.28%	Renault Zoe	2020	0.29%		
9	Renault Megane Sport Tourer	2018	0.34%	BMW Serie 5	2018	0.27%	Tesla Model 3	2019	0.29%		
10	Mercedes-Benz Classe A	2020	0.32%	BMW Serie 3	2019	0.26%	BMW Serie 5	2018	0.28%		

ELÉCTRICOS E HÍBRIDOS

% Anúncios			% Visualizações			% Procura		
1	Renault Zoe	0.53%	Tesla Model 3	0.66%	Tesla Model 3	1.12%		
2	Nissan Leaf	0.51%	BMW Serie i	0.48%	Renault Zoe	0.82%		
3	BMW Serie i	0.45%	Renault Zoe	0.43%	BMW Serie i	0.46%		
4	Tesla Model 3	0.25%	Tesla Model S	0.36%	Tesla Model S	0.44%		
5	Hyundai Kauai	0.25%	Nissan Leaf	0.30%	Hyundai Kauai	0.43%		
6	Peugeot E-2008	0.23%	Hyundai Kauai	0.27%	Nissan Leaf	0.40%		
7	Peugeot E-208	0.23%	Porsche Taycan	0.26%	Jaguar iPace	0.38%		
8	Tesla Model S	0.20%	Tesla Model Y	0.21%	Tesla Model Y	0.36%		
9	Smart ForTwo	0.19%	Tesla Model X	0.21%	Porsche Taycan	0.28%		
10	Jaguar iPace	0.18%	Jaguar iPace	0.20%	Peugeot E-208	0.24%		



PANORAMA MENSAL

DEZEMBRO 2023