

# PANORAMA MENSAL DO MERCADO AUTOMÓVEL

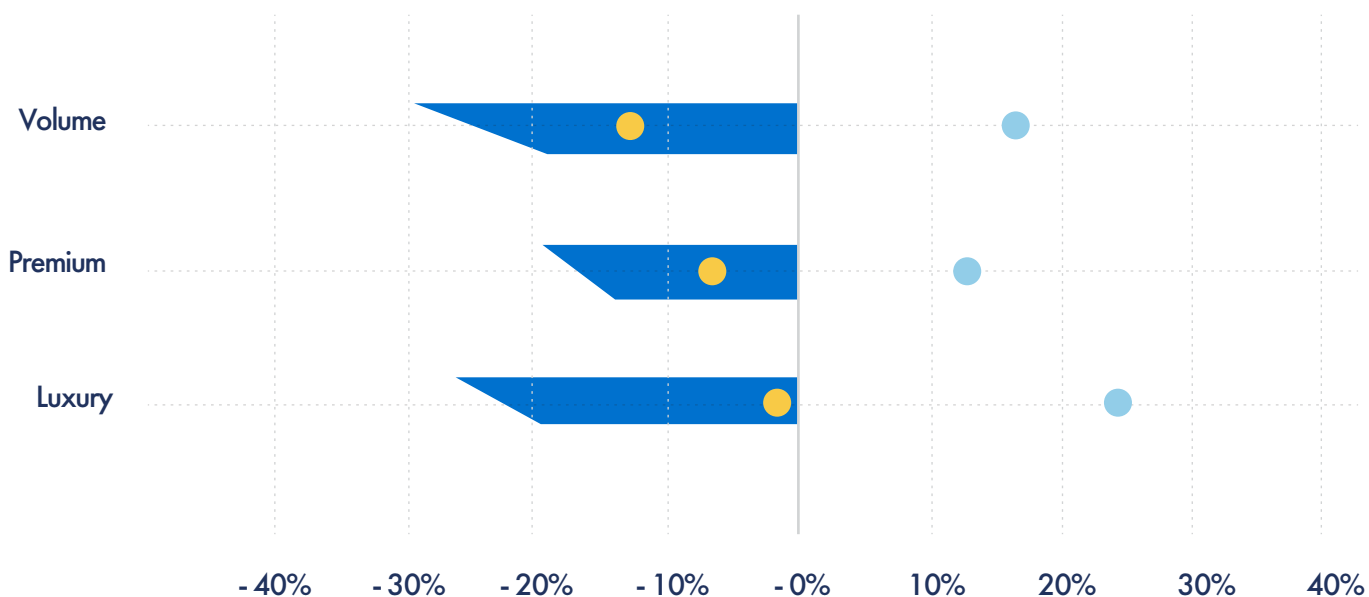
O Panorama mensal do mercado automóvel é um documento desenvolvido pelo Standvirtual, com o objetivo de divulgar uma análise detalhada mensal dos principais indicadores de compra e venda, mais relevantes do mercado automóvel.



# OFERTA, PROCURA E DINÂMICA DO MERCADO - CRESCIMENTO YoY

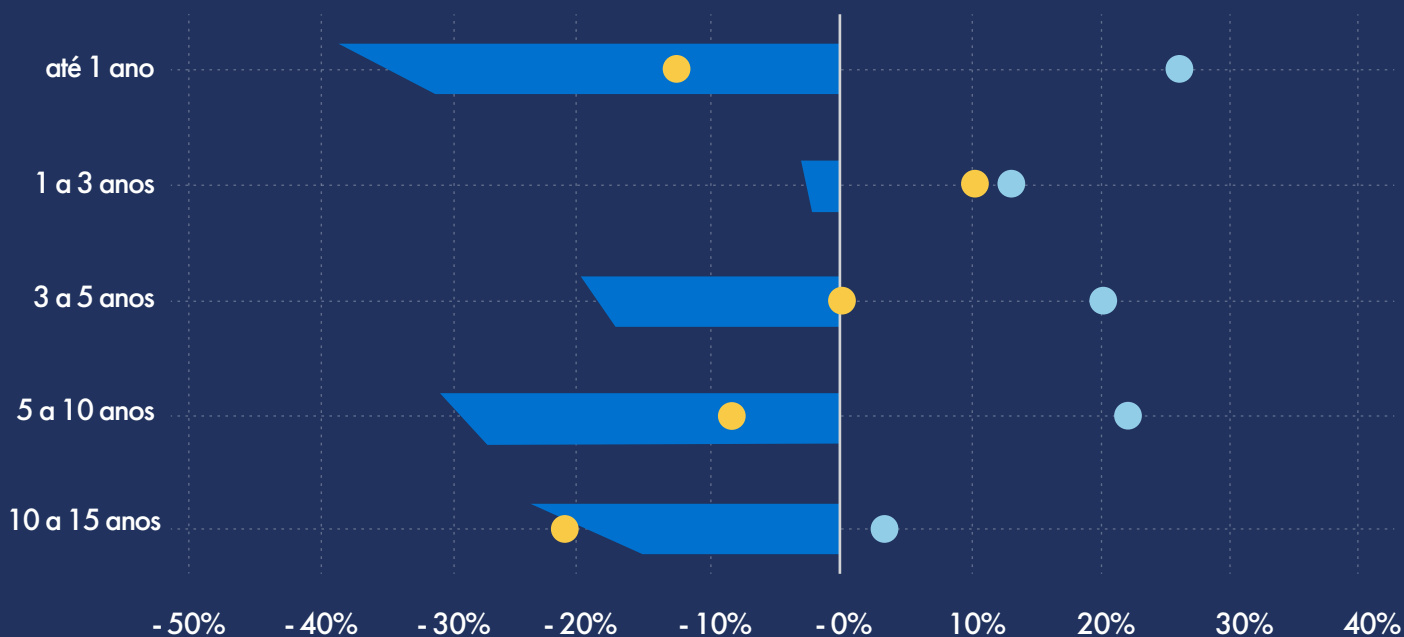
## MARCA

● Procura ● Oferta ■ Dinâmica de Mercado



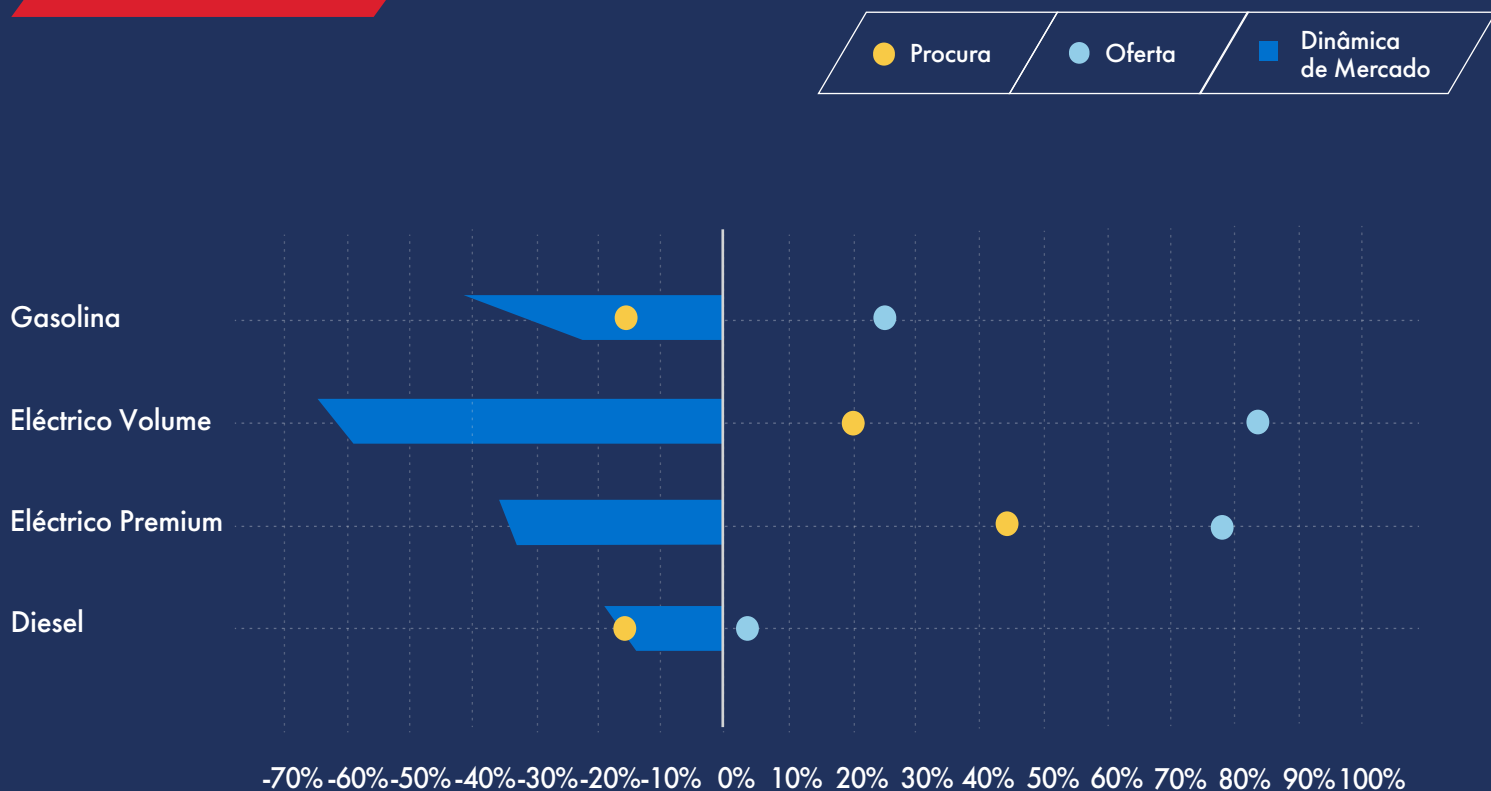
## IDADE

● Procura ● Oferta ■ Dinâmica de Mercado

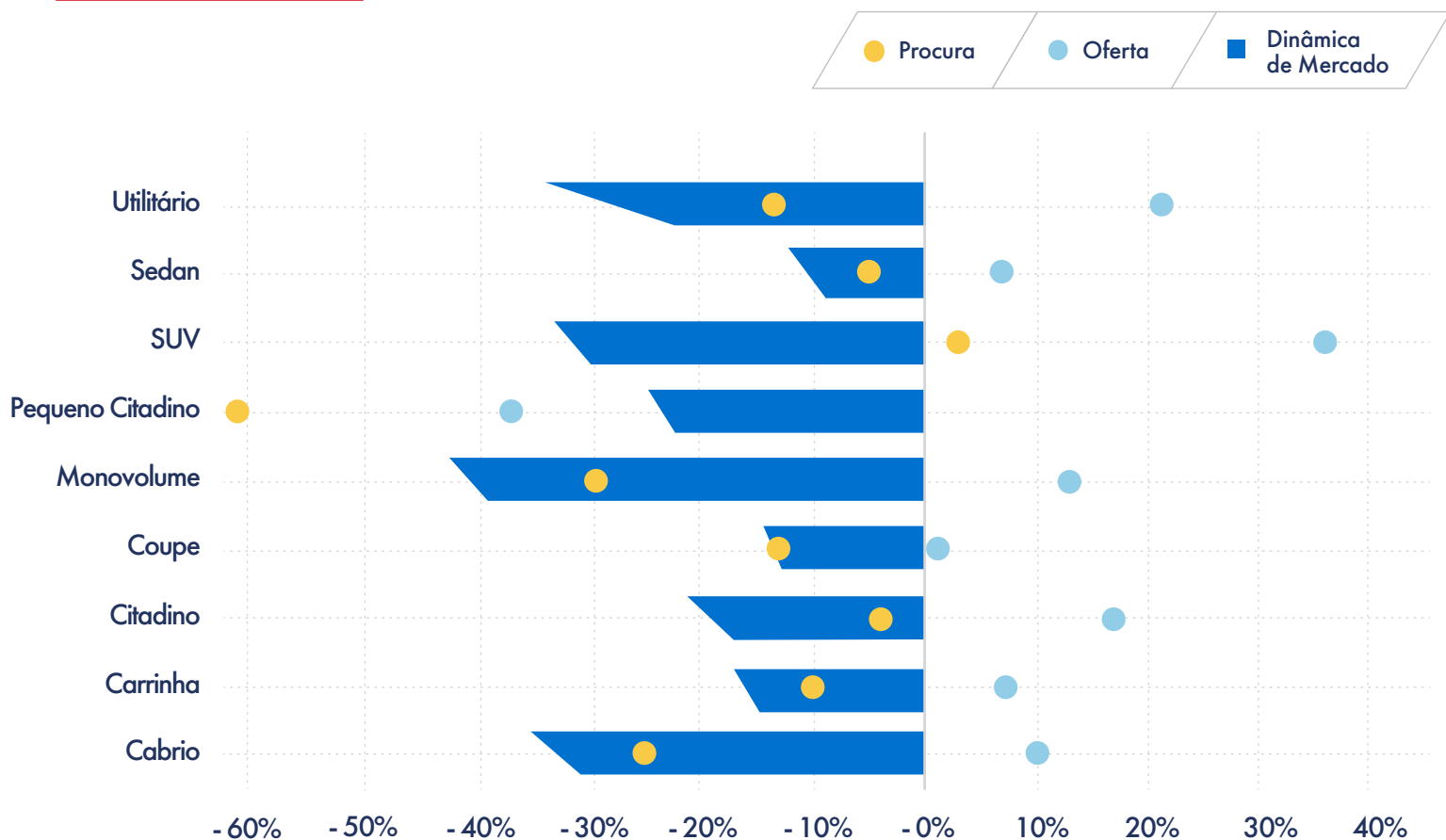


# OFERTA, PROCURA E DINÂMICA DO MERCADO - CRESCIMENTO YoY

## COMBUSTÍVEL



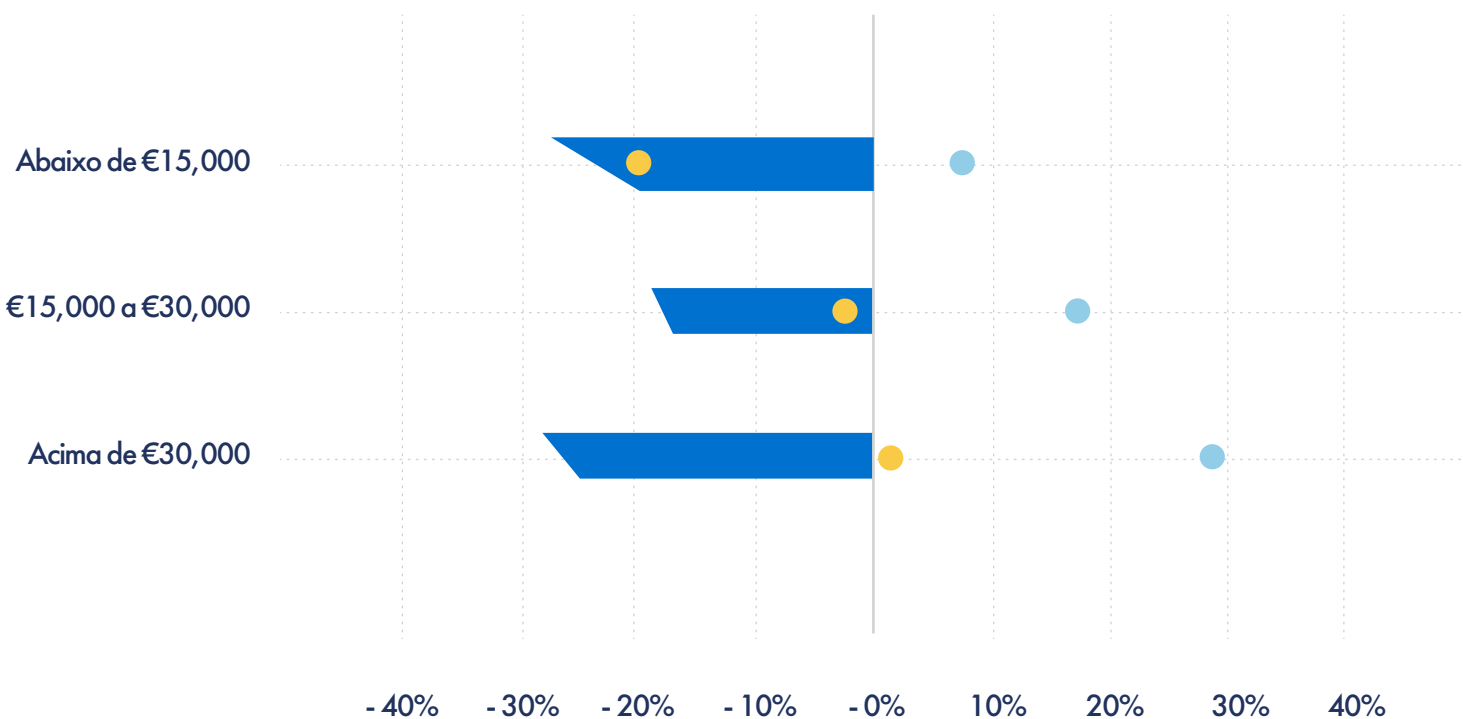
## SEGMENTO



# OFERTA, PROCURA E DINÂMICA DO MERCADO - CRESCIMENTO YoY

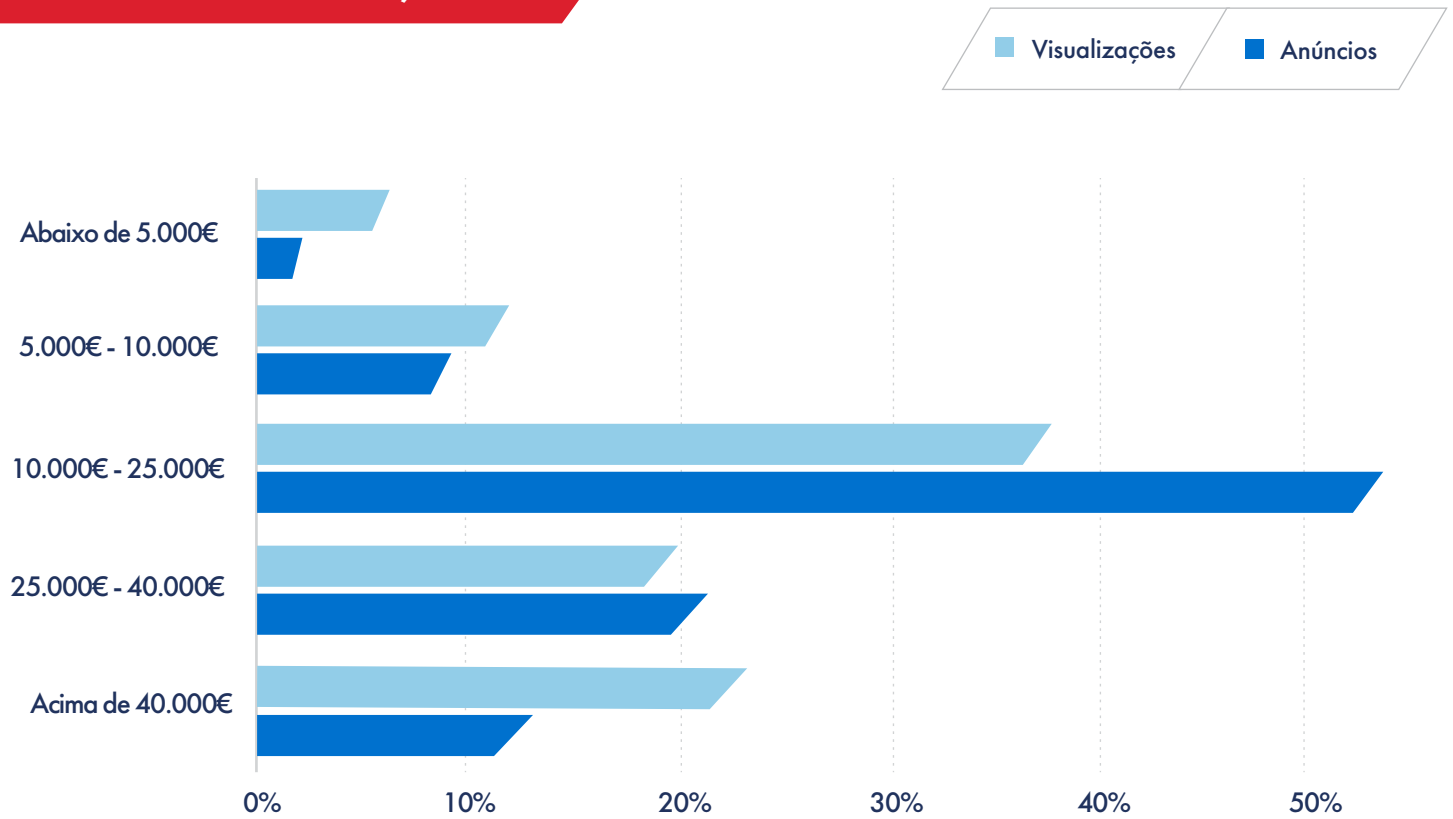
## PREÇO

● Procura ● Oferta ■ Dinâmica de Mercado



# VISUALIZAÇÕES E ANÚNCIOS

## POR GRUPOS DE PREÇO

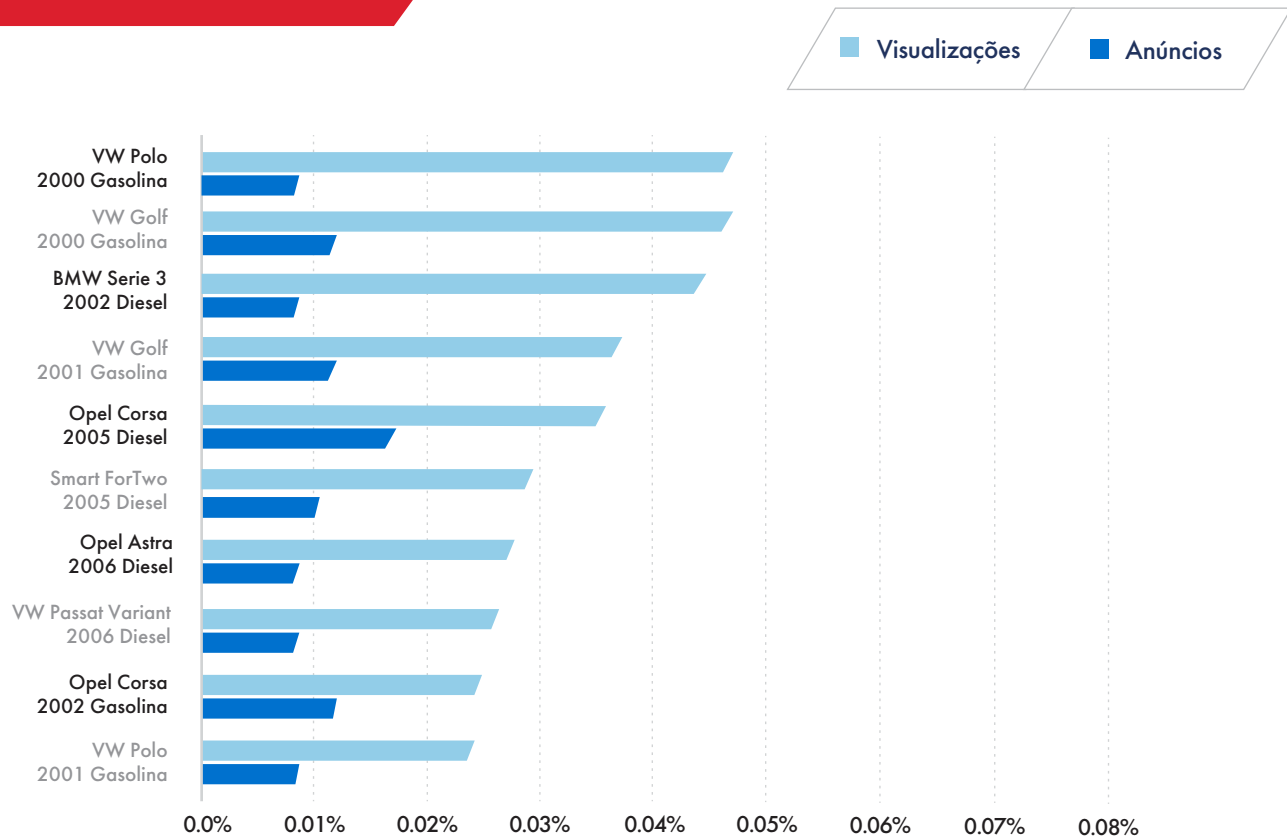


## POR ANO DE MATRÍCULA

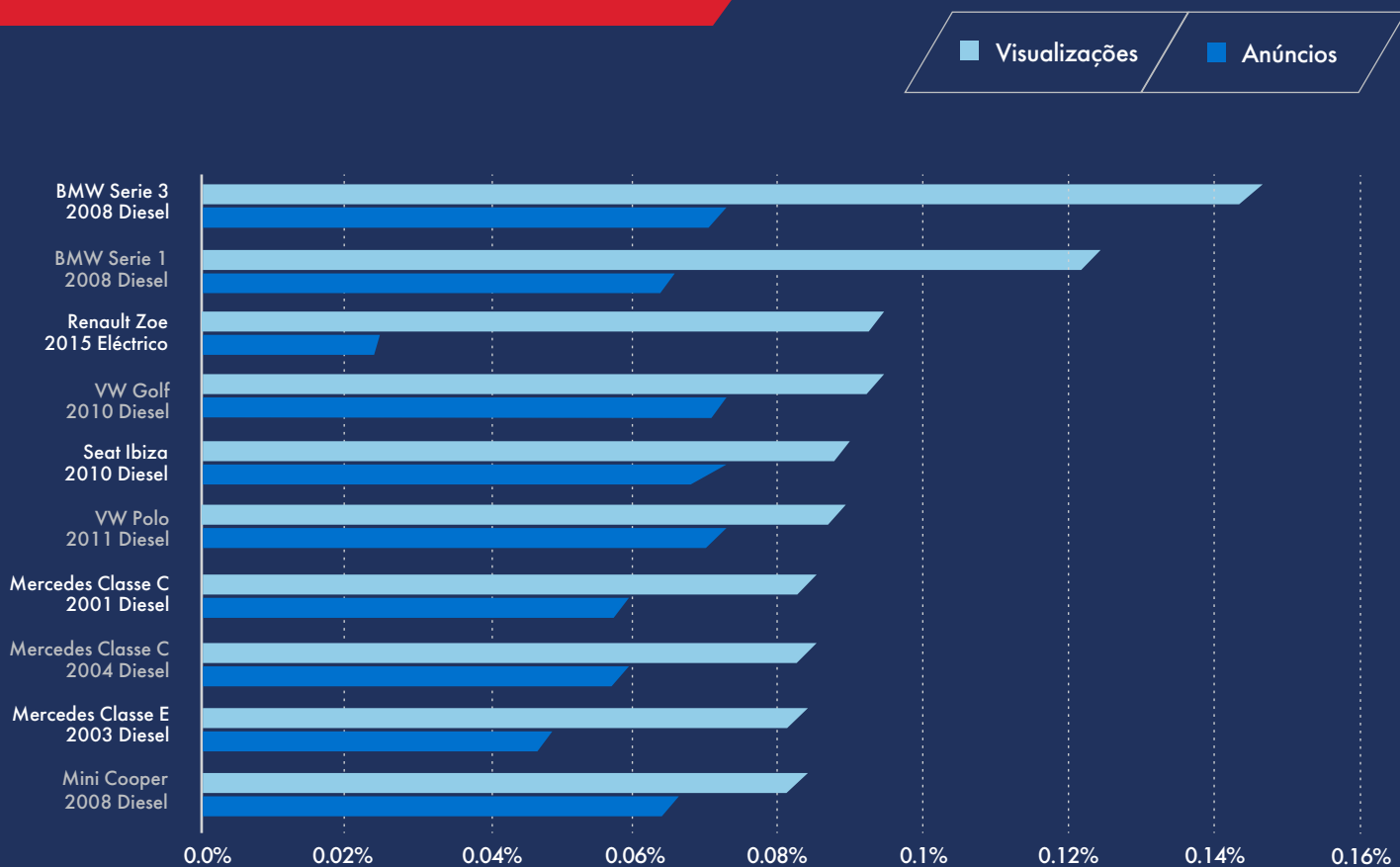


# ANÚNCIOS COM MAIS VISUALIZAÇÕES

## VALOR ABAIXO DE 5000€

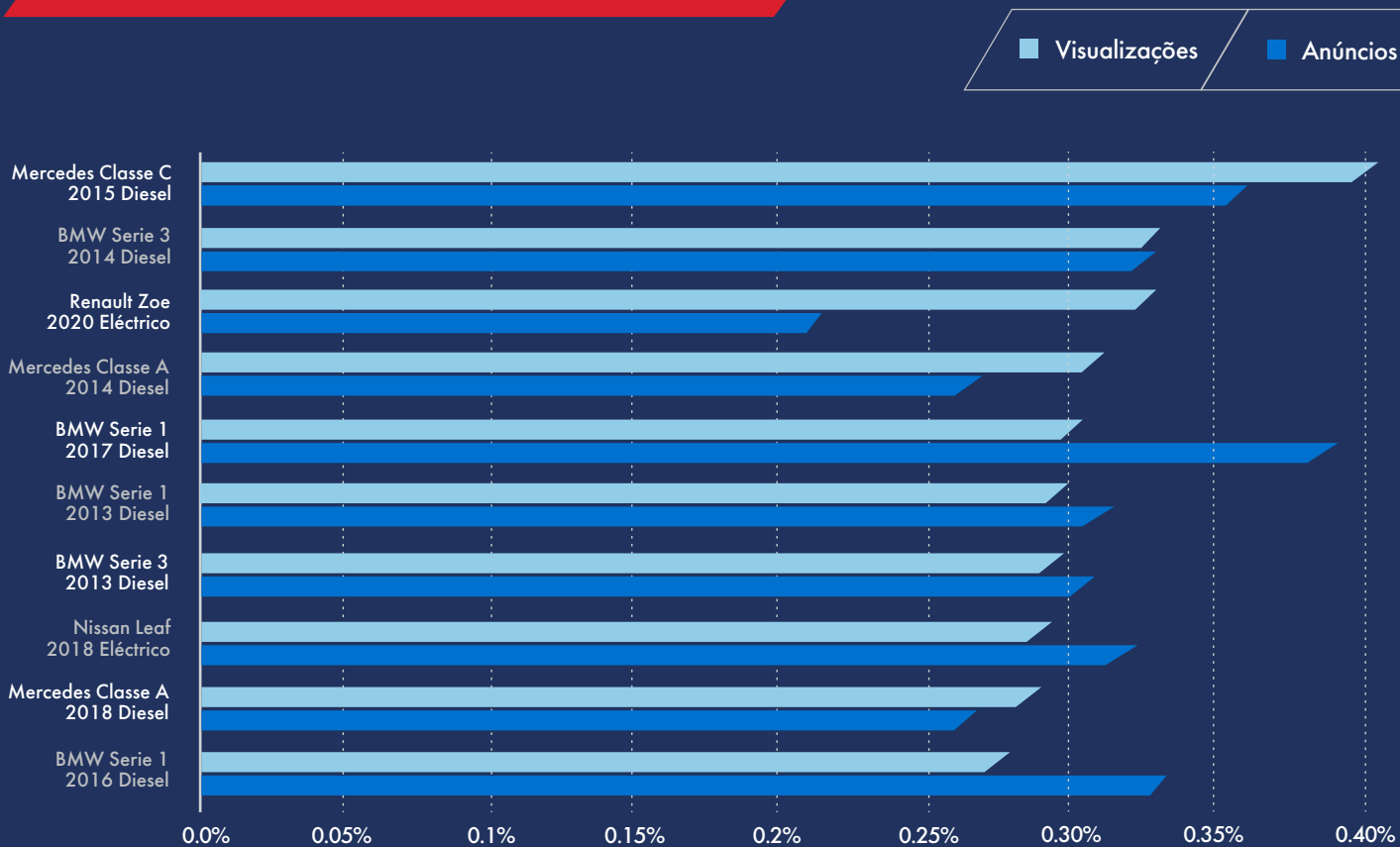


## VALOR ENTRE 5.000€ E 10.000€

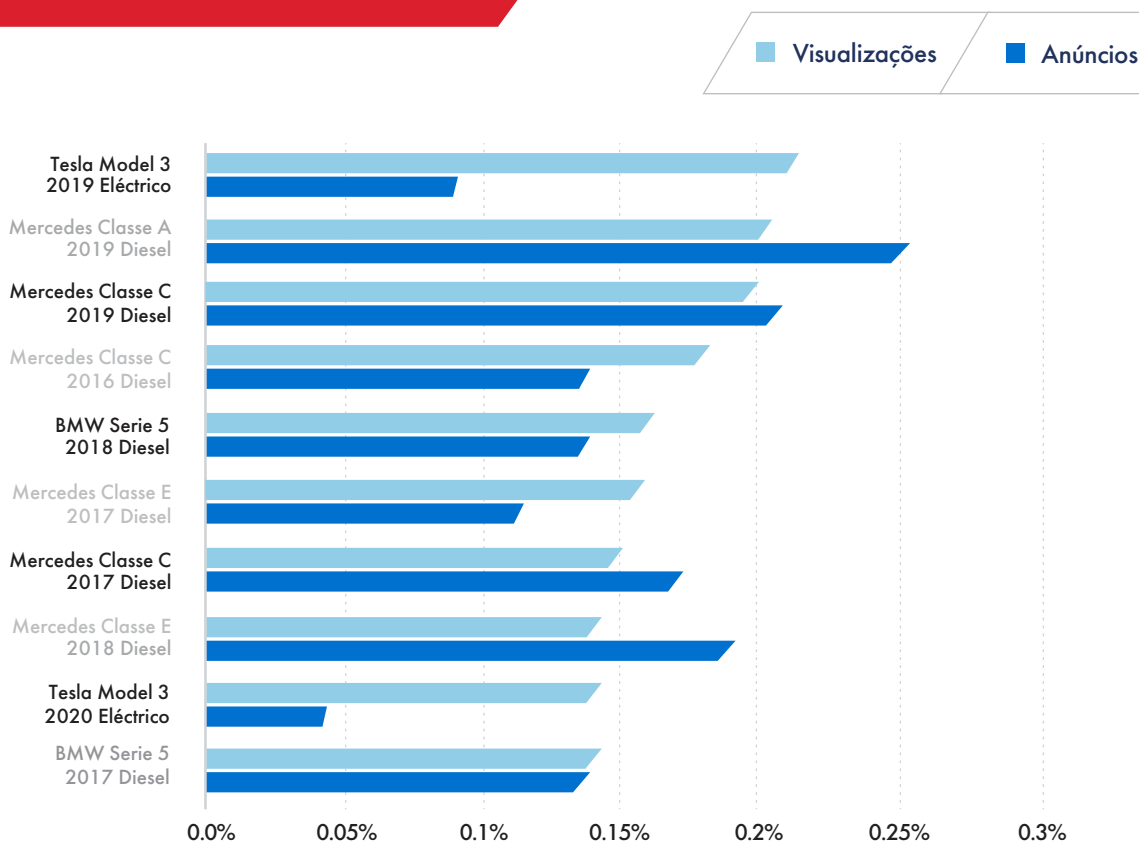


# ANÚNCIOS COM MAIS VISUALIZAÇÕES

## VALOR ENTRE 10.000€ E 25.000€



## VALOR ENTRE 25.000€ E 40.000€

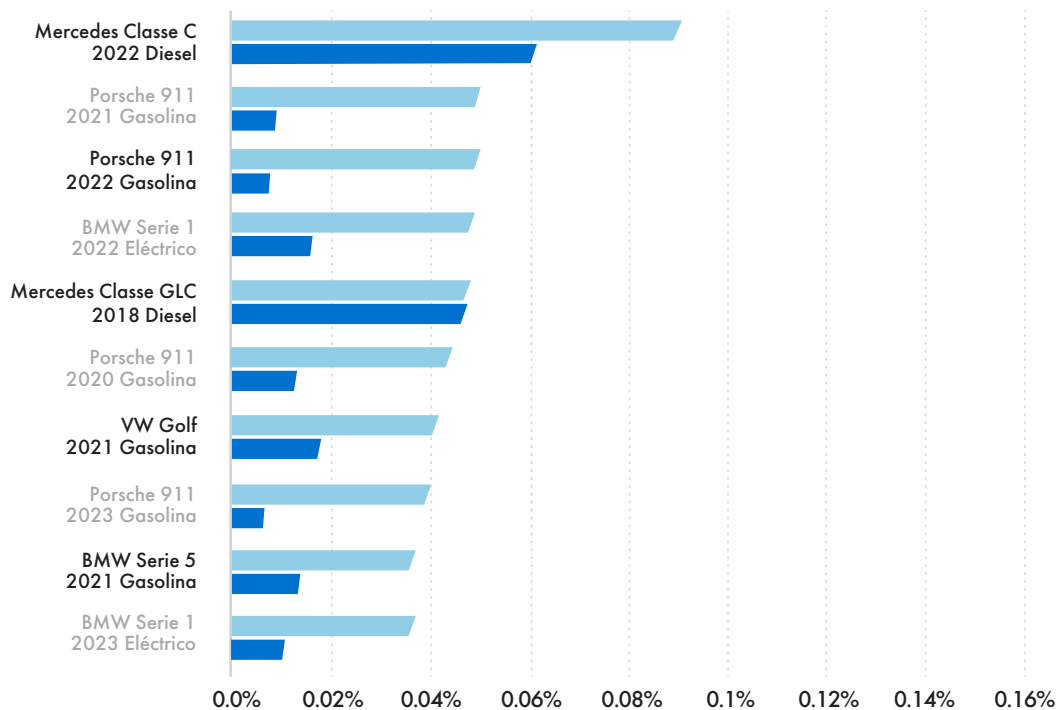


# ANÚNCIOS COM MAIS VISUALIZAÇÕES

VALOR ACIMA DE 40.000€

Visualizações

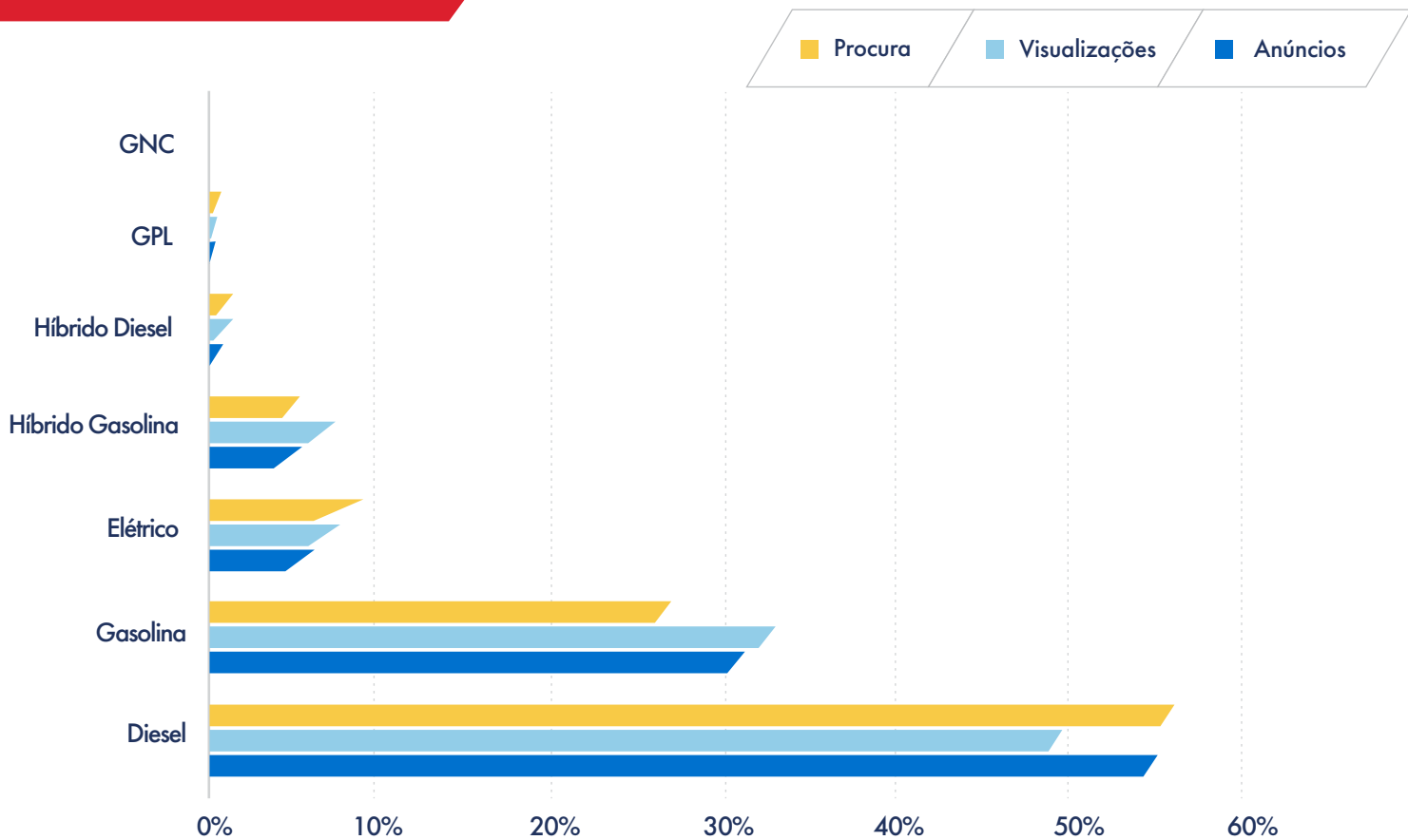
Anúncios



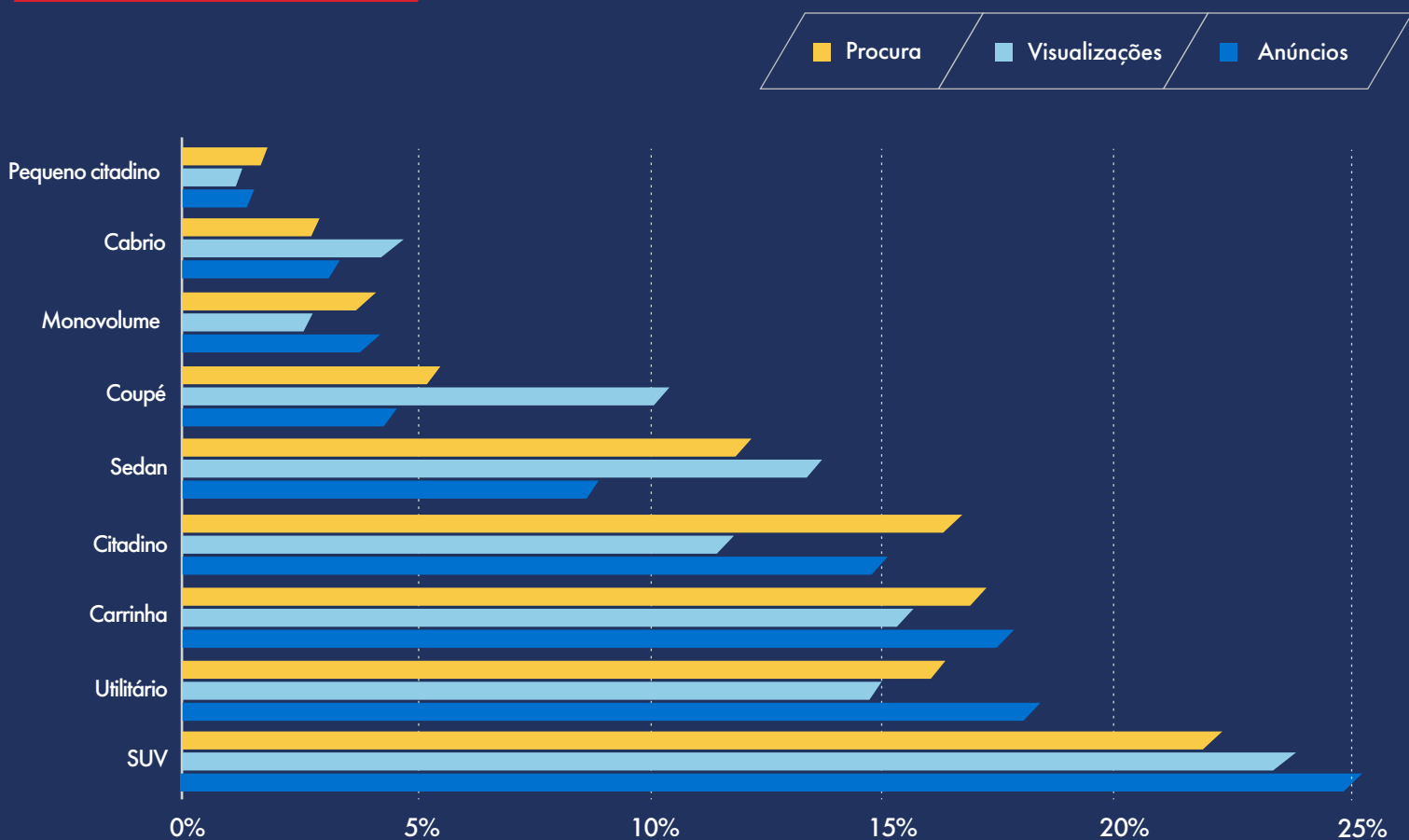


# ANÚNCIOS, VISUALIZAÇÕES E PROCURA

## POR COMBUSTÍVEL



## POR SEGMENTO



## O TOP 10 AUTOMÓVEIS

### POR MARCAS

	% Anúncios		% Visualizações		% Procura	
1	Mercedes-Benz	12.1%	Mercedes-Benz	15.2%	Mercedes-Benz	13.2%
2	BMW	11.0%	BMW	13.8%	BMW	12.7%
3	Peugeot	9.7%	Audi	7.0%	Renault	8.2%
4	Renault	9.6%	VW	6.2%	Peugeot	8.1%
5	VW	5.8%	Peugeot	5.5%	VW	6.4%
6	Audi	4.6%	Renault	5.5%	Audi	5.6%
7	Citroen	4.5%	Porsche	4.2%	Citroen	4.1%
8	Seat	3.9%	Ford	3.1%	Fiat	3.2%
9	Fiat	3.7%	Citroen	2.8%	Ford	3.0%
10	Opel	3.7%	Volvo	2.6%	Opel	3.0%

### POR MARCAS E MODELOS

	% Anúncios		% Visualizações		% Procura	
1	Mercedes-Benz Classe C	2.7%	Mercedes-Benz Classe C	3.4%	Mercedes-Benz Classe A	3.0%
2	Mercedes-Benz Classe A	2.7%	BMW Serie 3	3.2%	Mercedes-Benz Classe C	3.0%
3	BMW Serie 1	2.4%	Mercedes-Benz Classe A	2.4%	BMW Serie 3	2.9%
4	Renault Clio	2.2%	Mercedes-Benz Classe E	2.2%	BMW Serie 1	2.4%
5	BMW Serie 3	2.2%	BMW Serie 1	2.1%	VW Golf	1.9%
6	Peugeot 208	1.8%	BMW Serie 5	2.0%	BMW Serie 5	1.9%
7	Peugeot 3008	1.6%	VW Golf	2.0%	Mercedes-Benz Classe E	1.7%
8	Renault Captur	1.5%	Porsche 911	1.4%	Renault Clio	1.6%
9	Mercedes-Benz Classe E	1.5%	BMW Serie 4	1.4%	Smart ForTwo	1.3%
10	Renault Megane Sport Tourer	1.4%	Mercedes-Benz Classe CLA	1.2%	Mercedes-Benz Classe CLA	1.2%

## O TOP 10 AUTOMÓVEIS

### POR MARCAS, MODELOS E ANO

% Anúncios			% Visualizações			% Procura		
1	Mercedes-Benz Classe A	2019 <b>0.48%</b>	Mercedes-Benz Classe A	2020 <b>0.38%</b>	Mercedes-Benz Classe A	2019 <b>0.45%</b>		
2	Renault Clio	2020 <b>0.45%</b>	Mercedes-Benz Classe C	2019 <b>0.37%</b>	Tesla Model 3	2019 <b>0.44%</b>		
3	Renault Captur	2021 <b>0.40%</b>	Mercedes-Benz Classe C	2017 <b>0.36%</b>	Mercedes-Benz Classe A	2020 <b>0.42%</b>		
4	Renault Clio	2019 <b>0.38%</b>	Mercedes-Benz Classe A	2019 <b>0.35%</b>	Mercedes-Benz Classe A	2018 <b>0.39%</b>		
5	Mercedes-Benz Classe C	2019 <b>0.37%</b>	Mercedes-Benz Classe C	2016 <b>0.34%</b>	Renault Zoe	2020 <b>0.38%</b>		
6	Peugeot 3008	2018 <b>0.36%</b>	Mercedes-Benz Classe C	2015 <b>0.32%</b>	Mercedes-Benz Classe C	2016 <b>0.36%</b>		
7	Renault Megane Sport Tourer	2018 <b>0.35%</b>	Mercedes-Benz Classe C	2018 <b>0.29%</b>	Mercedes-Benz Classe C	2015 <b>0.36%</b>		
8	Peugeot 3008	2019 <b>0.34%</b>	VW Golf	2021 <b>0.27%</b>	Audi A4	2002 <b>0.31%</b>		
9	Mercedes-Benz Classe A	2018 <b>0.32%</b>	Mercedes-Benz Classe C	2022 <b>0.27%</b>	Mercedes-Benz Classe C	2019 <b>0.30%</b>		
10	Mercedes-Benz Classe C	2017 <b>0.32%</b>	BMW Serie 5	2018 <b>0.25%</b>	BMW Serie 3	2002 <b>0.30%</b>		

### ELÉCTRICOS E HÍBRIDOS

% Anúncios		% Visualizações		% Procura		
1	Nissan Leaf	<b>0.50%</b>	Tesla Model 3	<b>0.61%</b>	Tesla Model 3	<b>1.12%</b>
2	Renault Zoe	<b>0.49%</b>	BMW Serie i	<b>0.57%</b>	Renault Zoe	<b>1.05%</b>
3	BMW Serie i	<b>0.47%</b>	Renault Zoe	<b>0.50%</b>	BMW Serie i	<b>0.97%</b>
4	Peugeot E-2008	<b>0.25%</b>	Nissan Leaf	<b>0.36%</b>	Nissan Leaf	<b>0.62%</b>
5	Hyundai Kauai	<b>0.24%</b>	Tesla Model S	<b>0.36%</b>	Tesla Model S	<b>0.53%</b>
6	Tesla Model 3	<b>0.23%</b>	Hyundai Kauai	<b>0.29%</b>	Hyundai Kauai	<b>0.45%</b>
7	Peugeot E-208	<b>0.22%</b>	Porsche Taycan	<b>0.26%</b>	Peugeot E-208	<b>0.28%</b>
8	Tesla Model S	<b>0.22%</b>	Tesla Model Y	<b>0.17%</b>	Porsche Taycan	<b>0.25%</b>
9	Smart ForTwo	<b>0.21%</b>	Jaguar iPace	<b>0.16%</b>	Jaguar iPace	<b>0.22%</b>
10	Jaguar iPace	<b>0.15%</b>	Tesla Model X	<b>0.16%</b>	Peugeot E-2008	<b>0.20%</b>



**PANORAMA MENSAL**

NOVEMBRO 2023