

PANORAMA MENSAL DO MERCADO AUTOMÓVEL

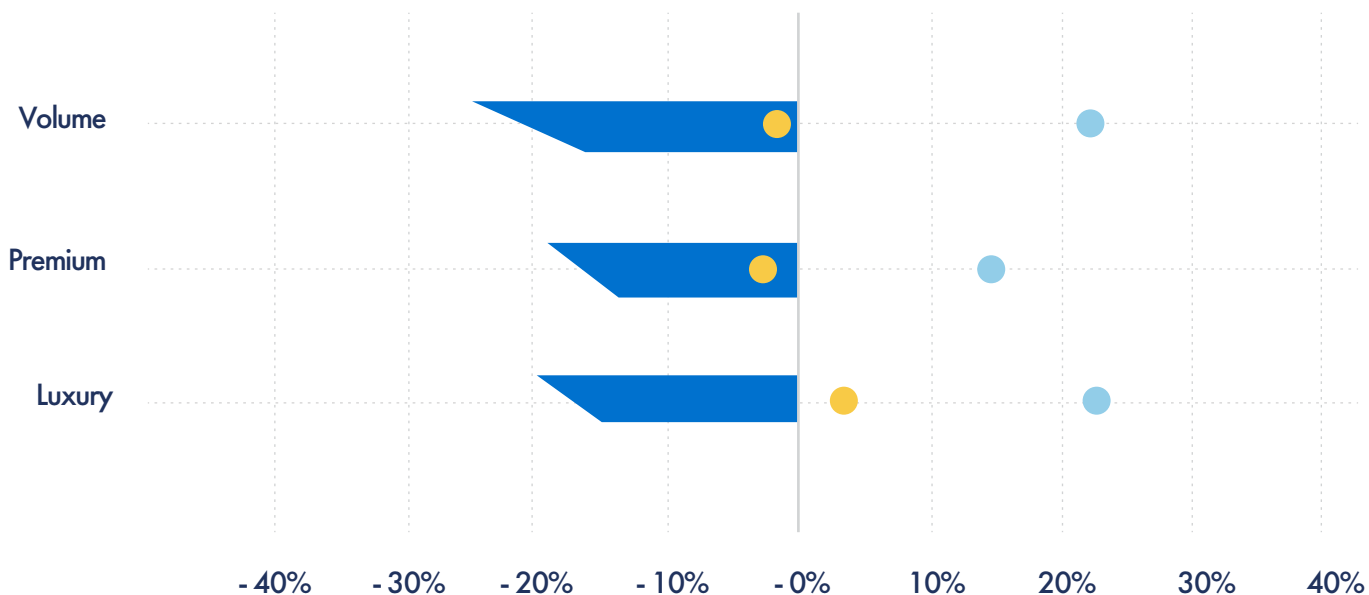
O Panorama mensal do mercado automóvel é um documento desenvolvido pelo Standvirtual, com o objetivo de divulgar uma análise detalhada mensal dos principais indicadores de compra e venda, mais relevantes do mercado automóvel.



OFERTA, PROCURA E DINÂMICA DO MERCADO - CRESCIMENTO YoY

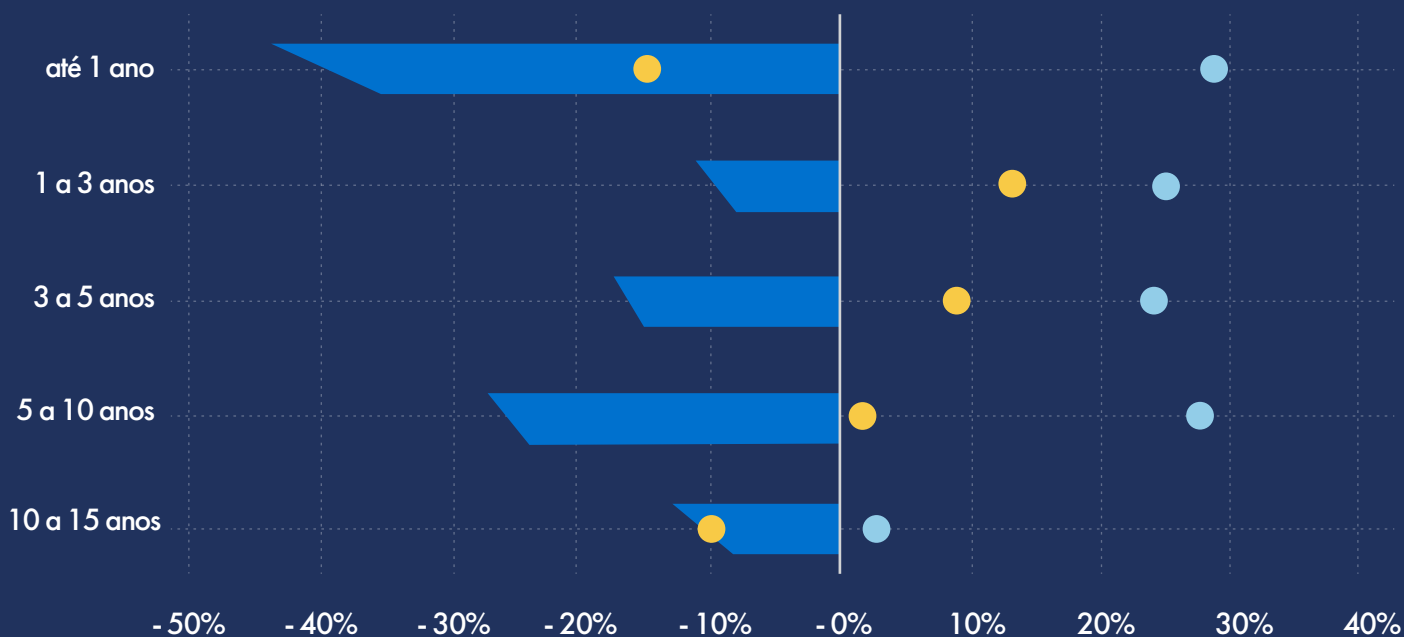
MARCA

● Procura ● Oferta ■ Dinâmica de Mercado



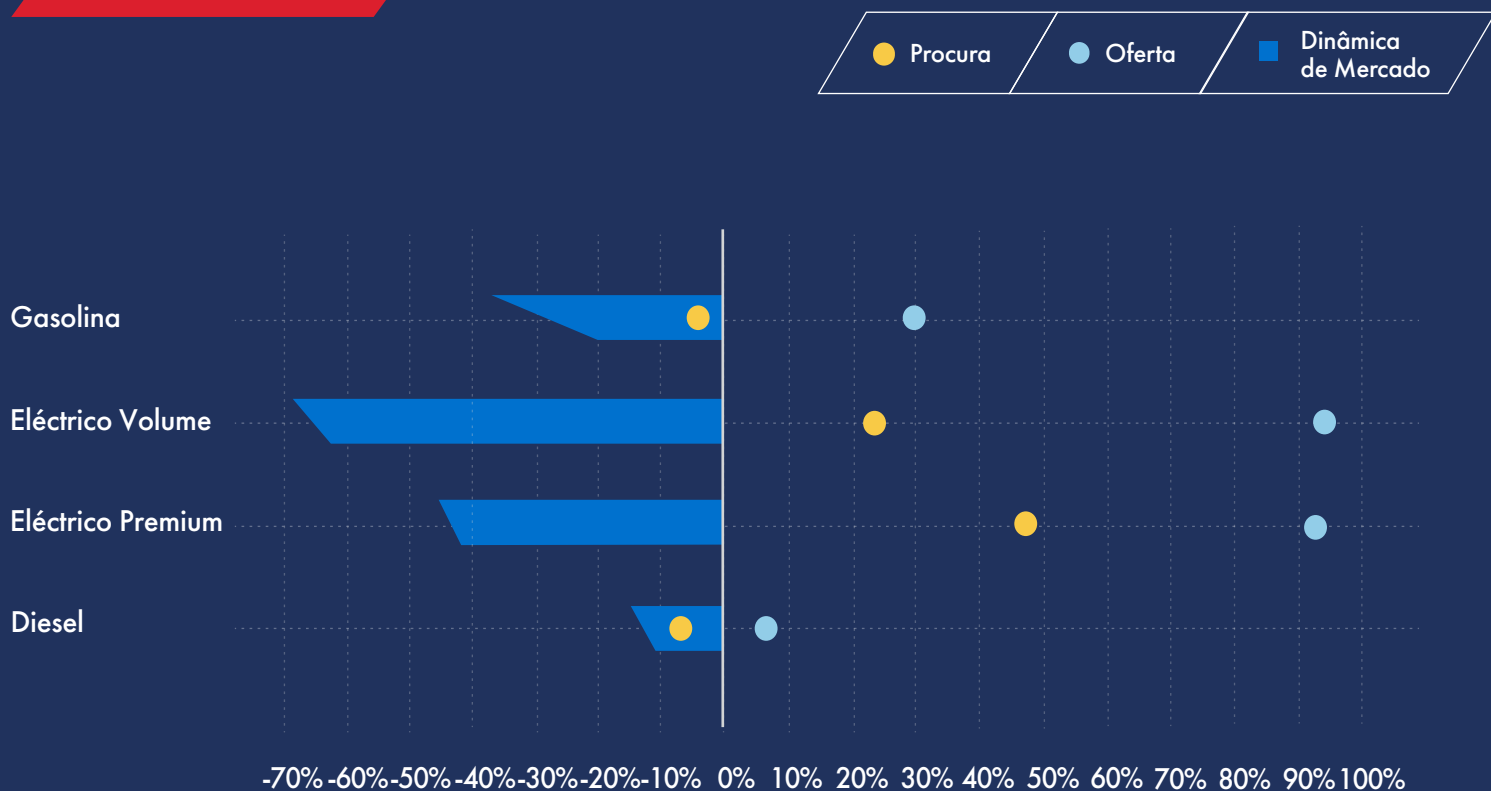
IDADE

● Procura ● Oferta ■ Dinâmica de Mercado

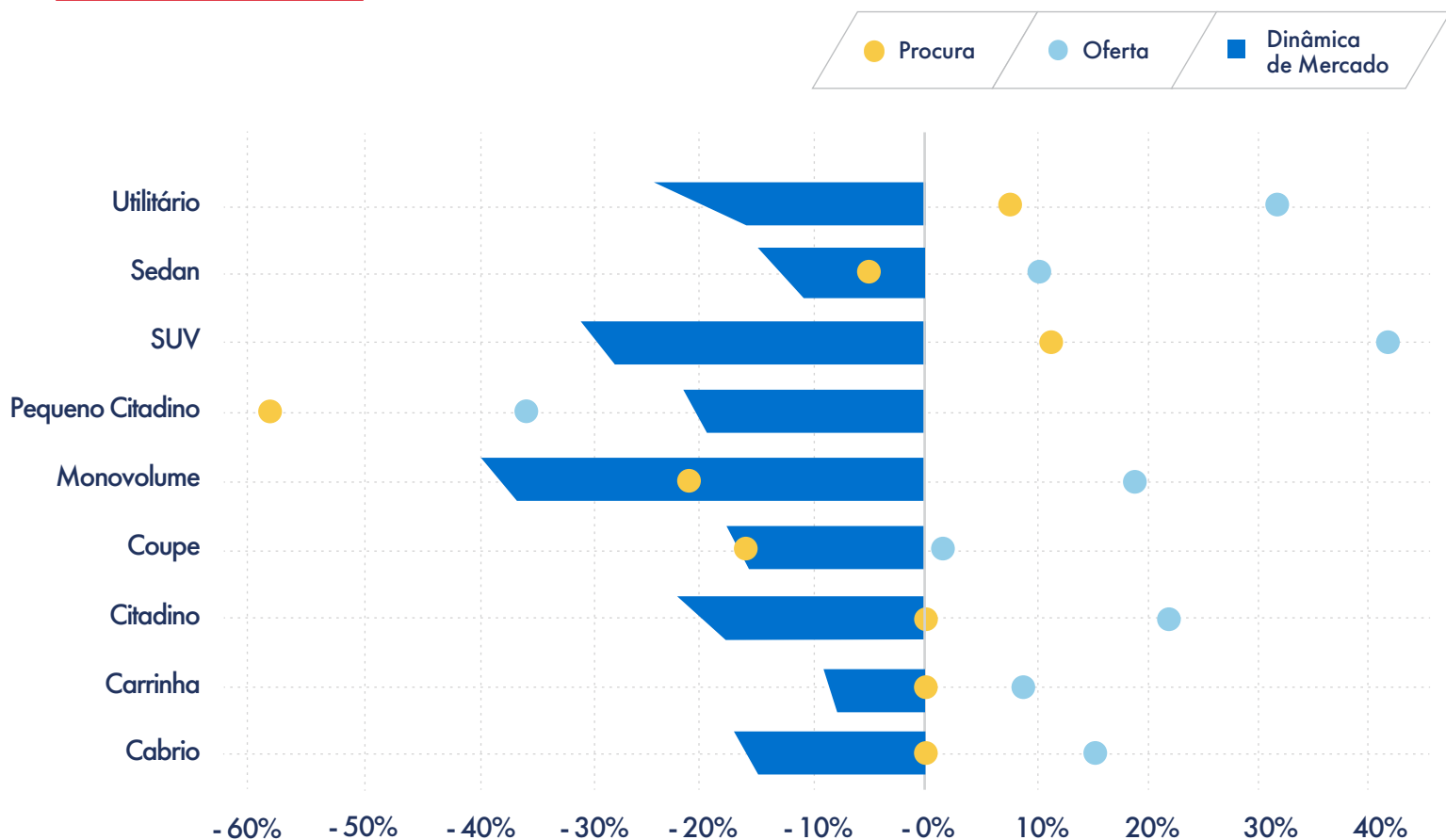


OFERTA, PROCURA E DINÂMICA DO MERCADO - CRESCIMENTO YoY

COMBUSTÍVEL



SEGMENTO



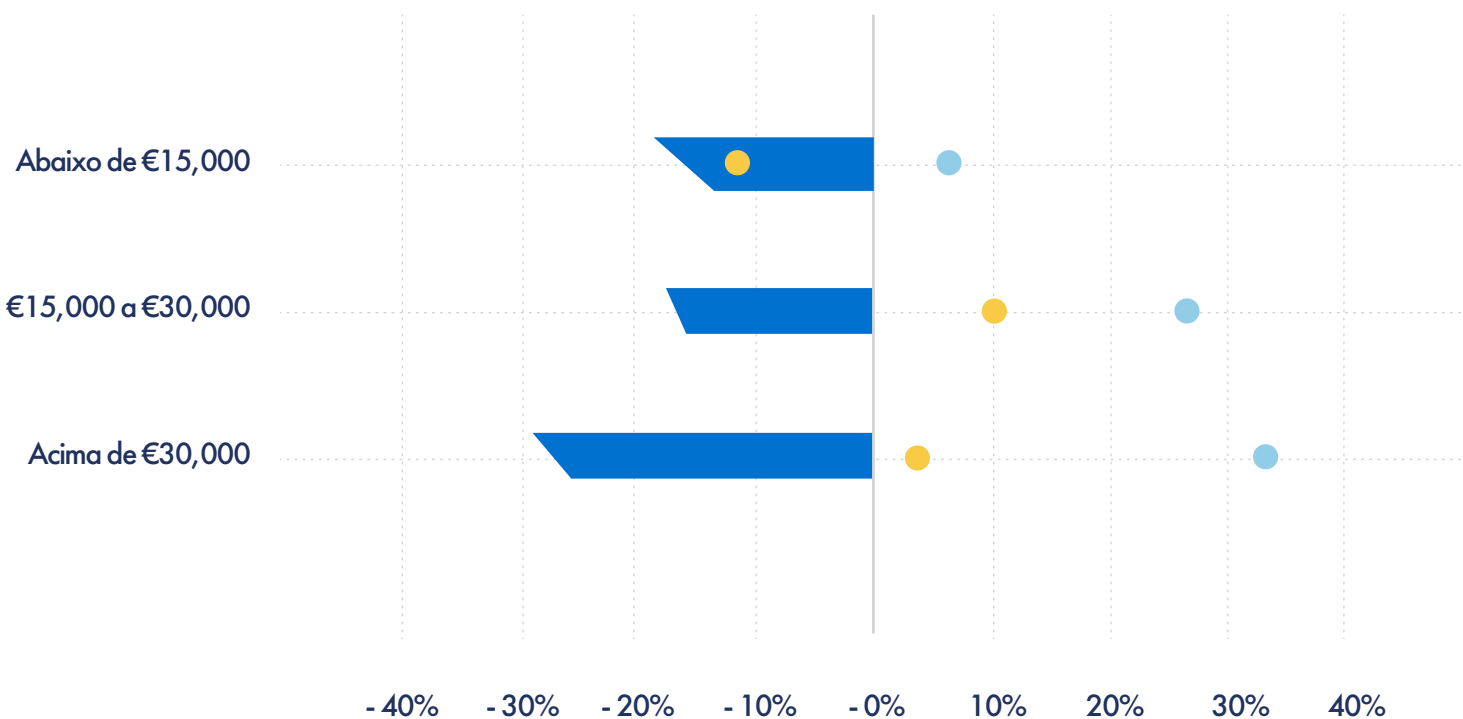
OFERTA, PROCURA E DINÂMICA DO MERCADO - CRESCIMENTO YoY

PREÇO

● Procura

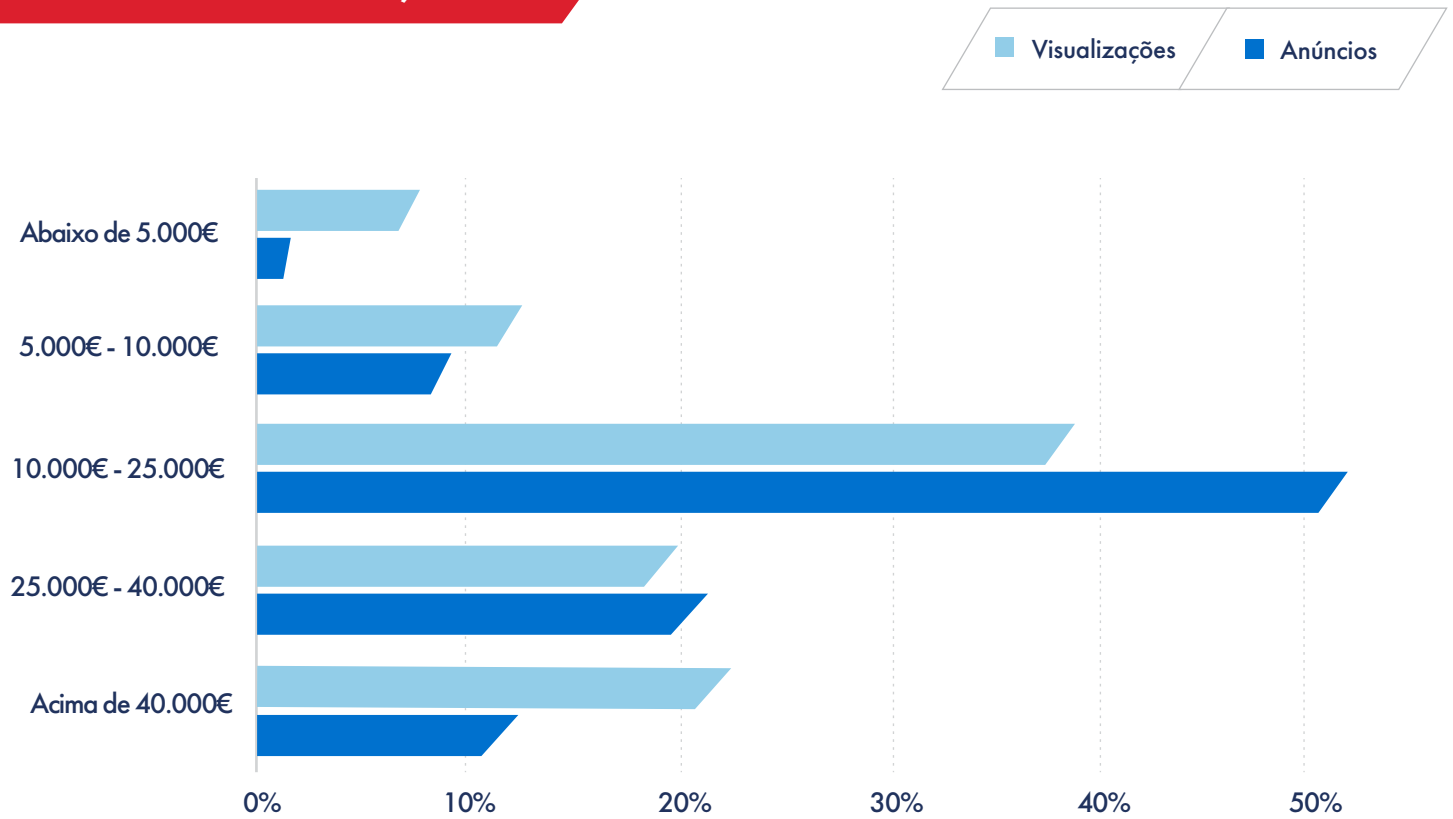
● Oferta

■ Dinâmica de Mercado



VISUALIZAÇÕES E ANÚNCIOS

POR GRUPOS DE PREÇO

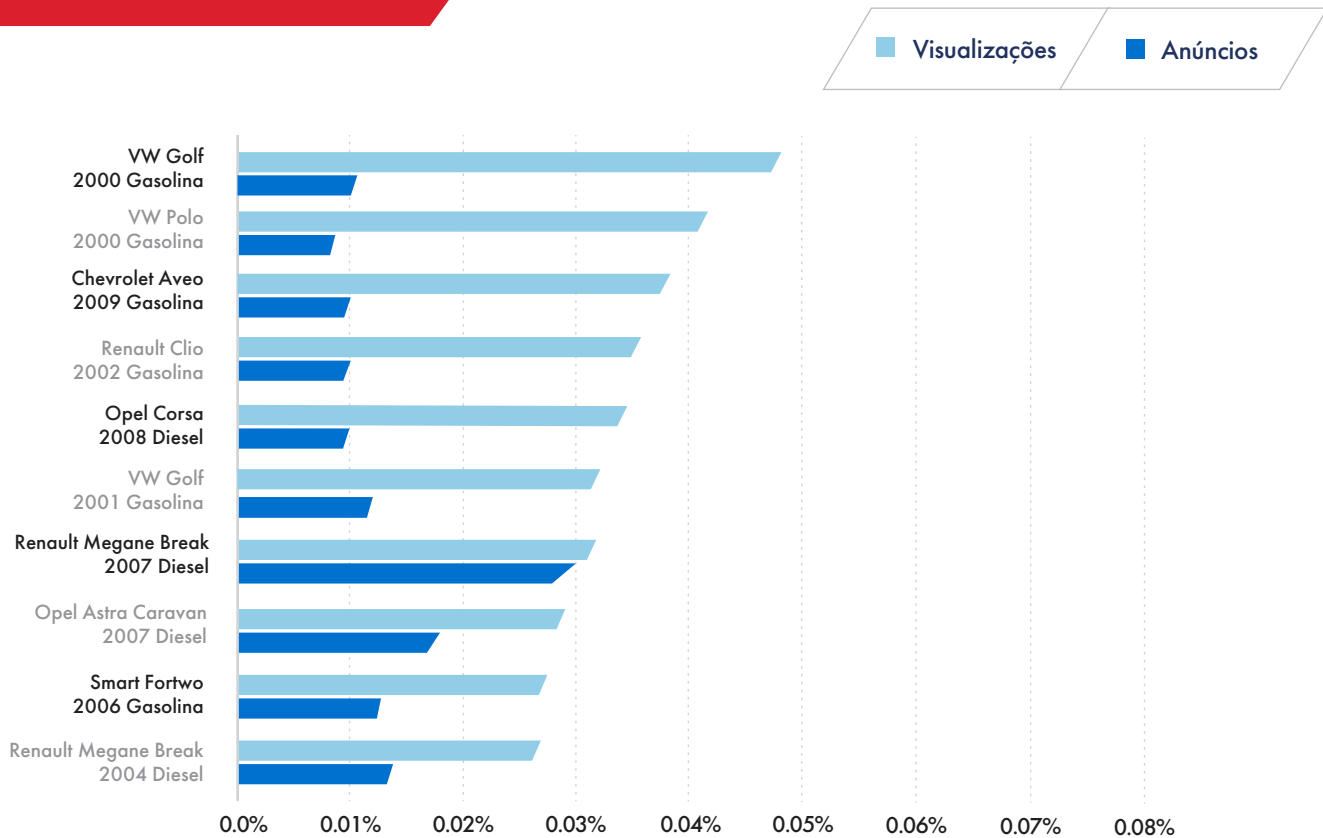


POR ANO DE MATRÍCULA

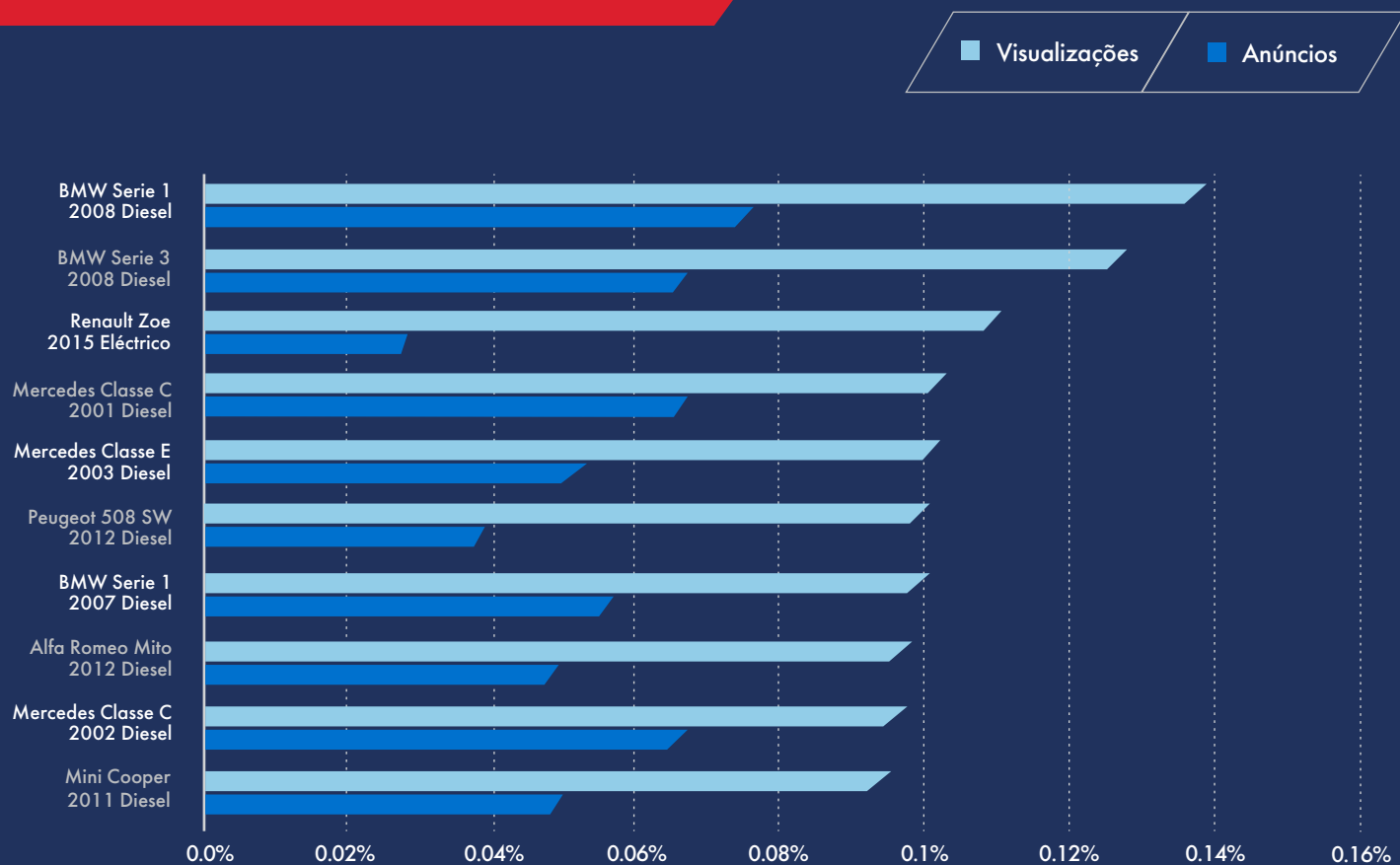


ANÚNCIOS COM MAIS VISUALIZAÇÕES

VALOR ABAIXO DE 5000€

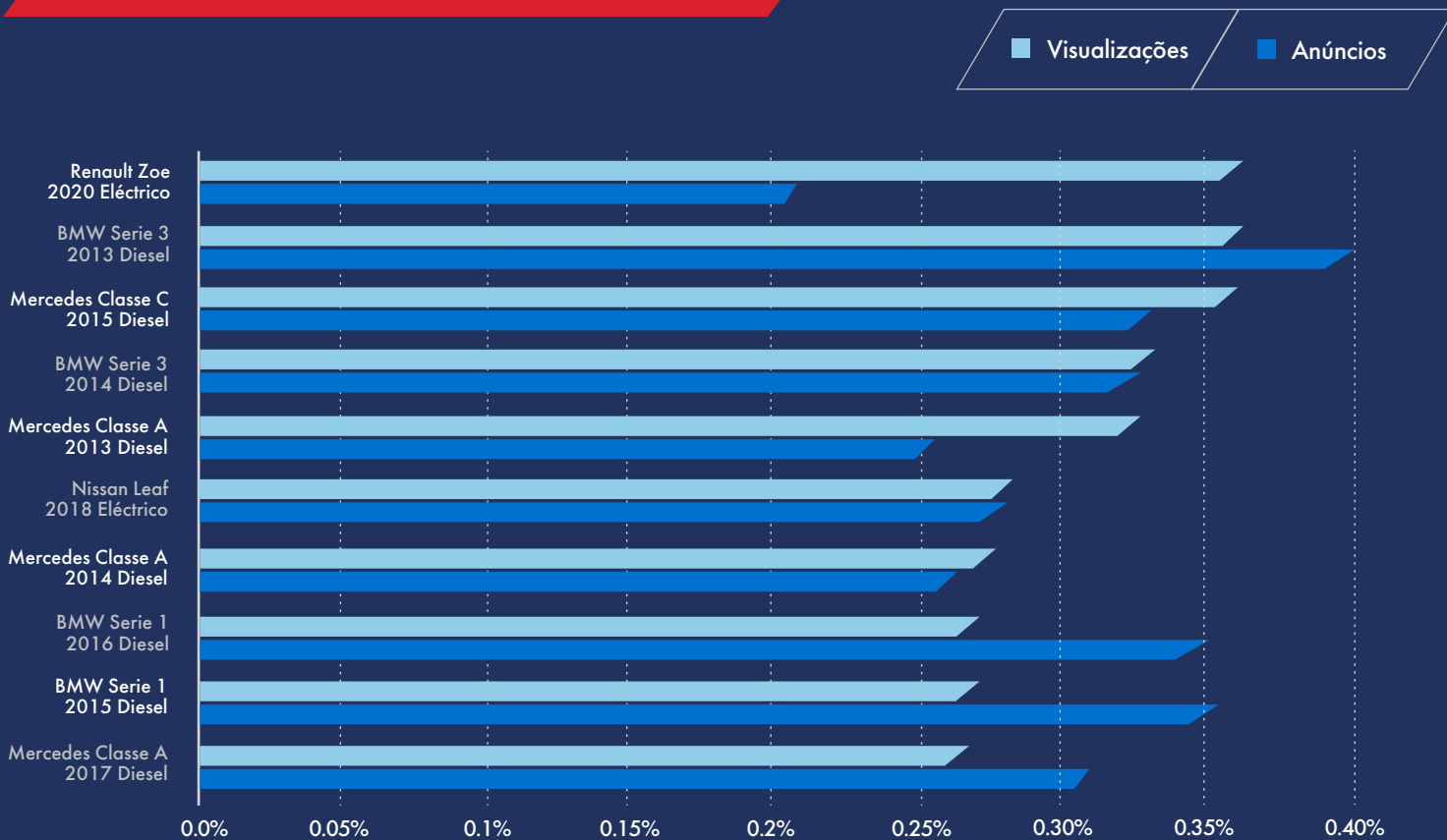


VALOR ENTRE 5.000€ E 10.000€

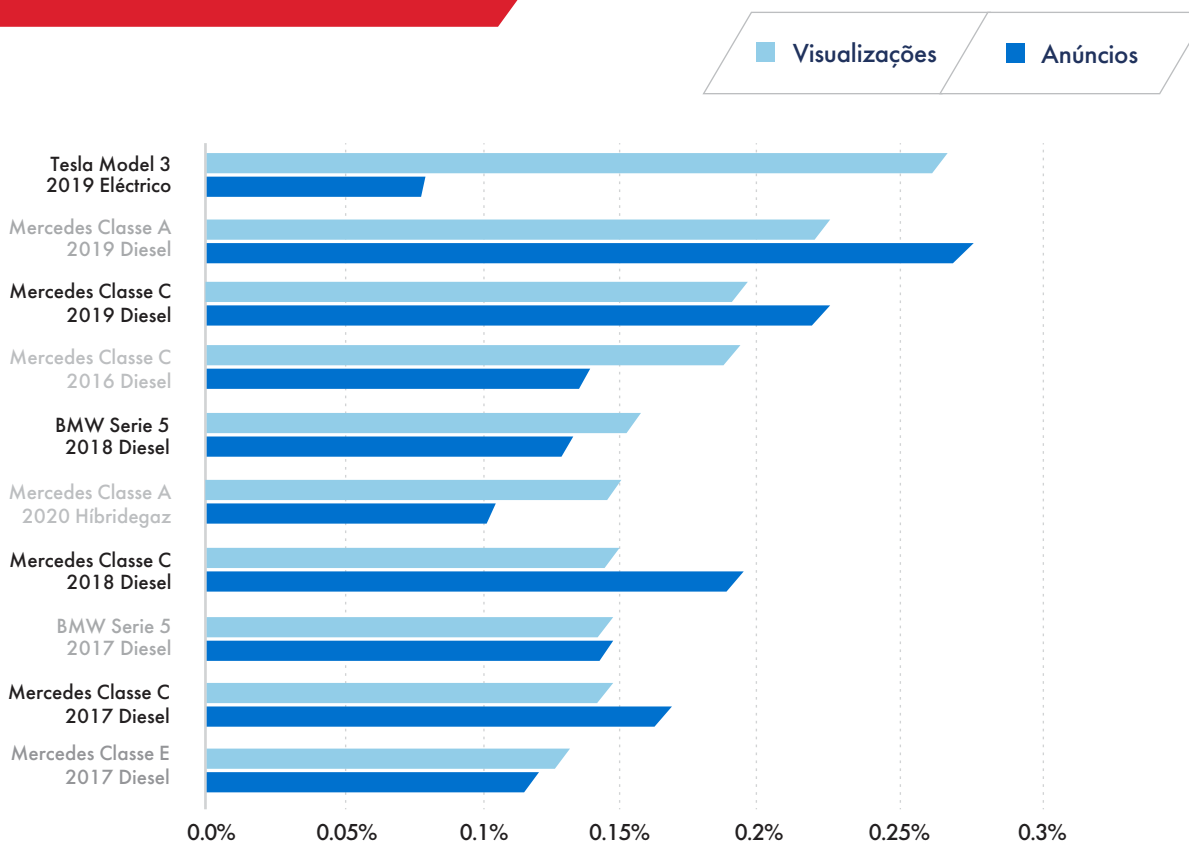


ANÚNCIOS COM MAIS VISUALIZAÇÕES

VALOR ENTRE 10.000€ E 25.000€



VALOR ENTRE 25.000€ E 40.000€

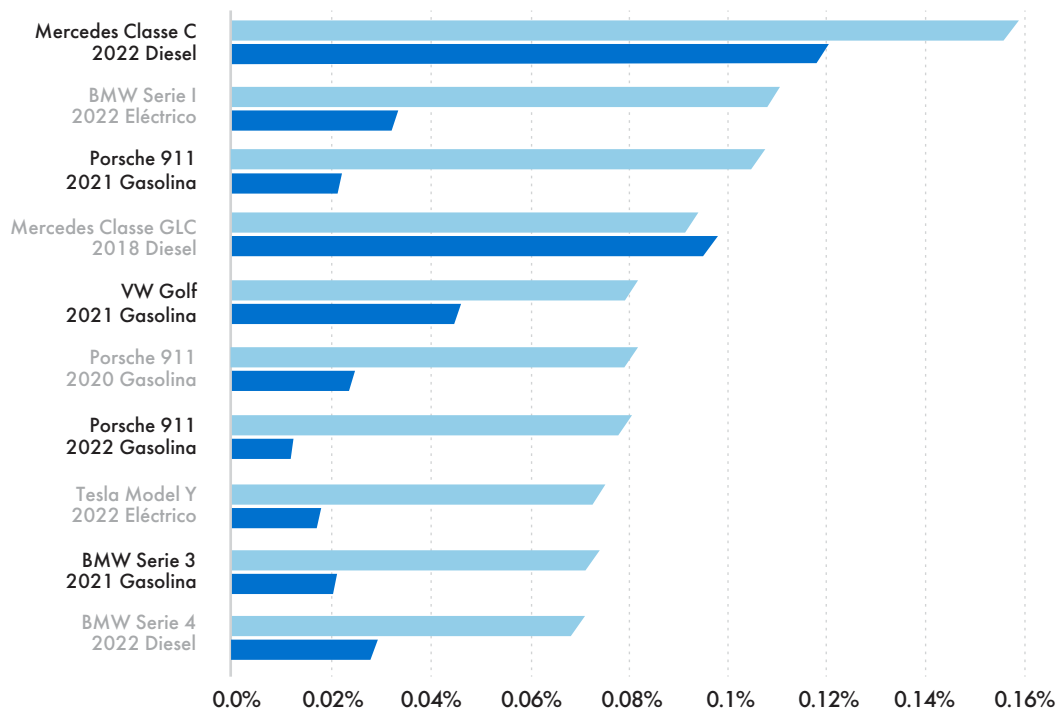


ANÚNCIOS COM MAIS VISUALIZAÇÕES

VALOR ACIMA DE 40.000€

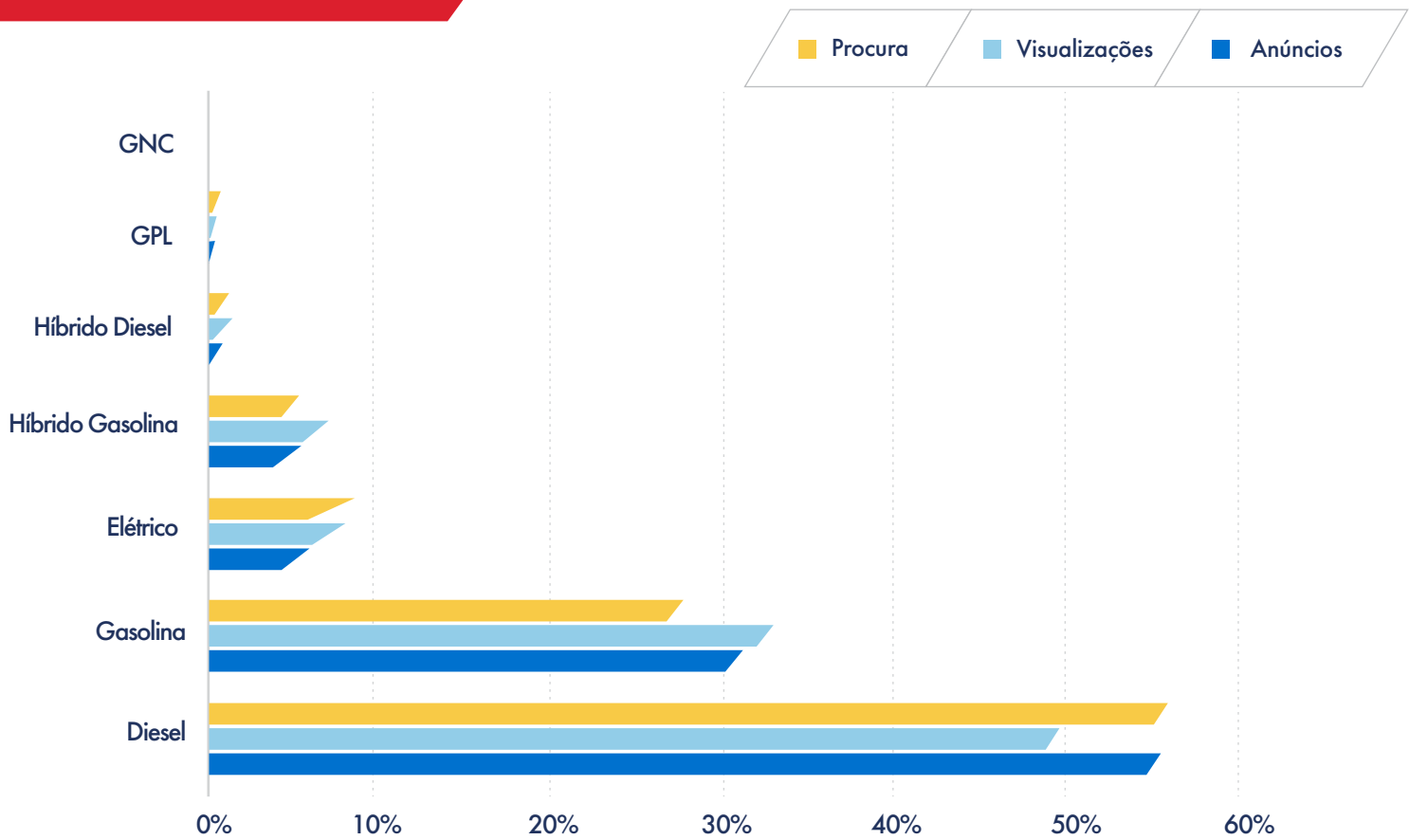
Visualizações

Anúncios

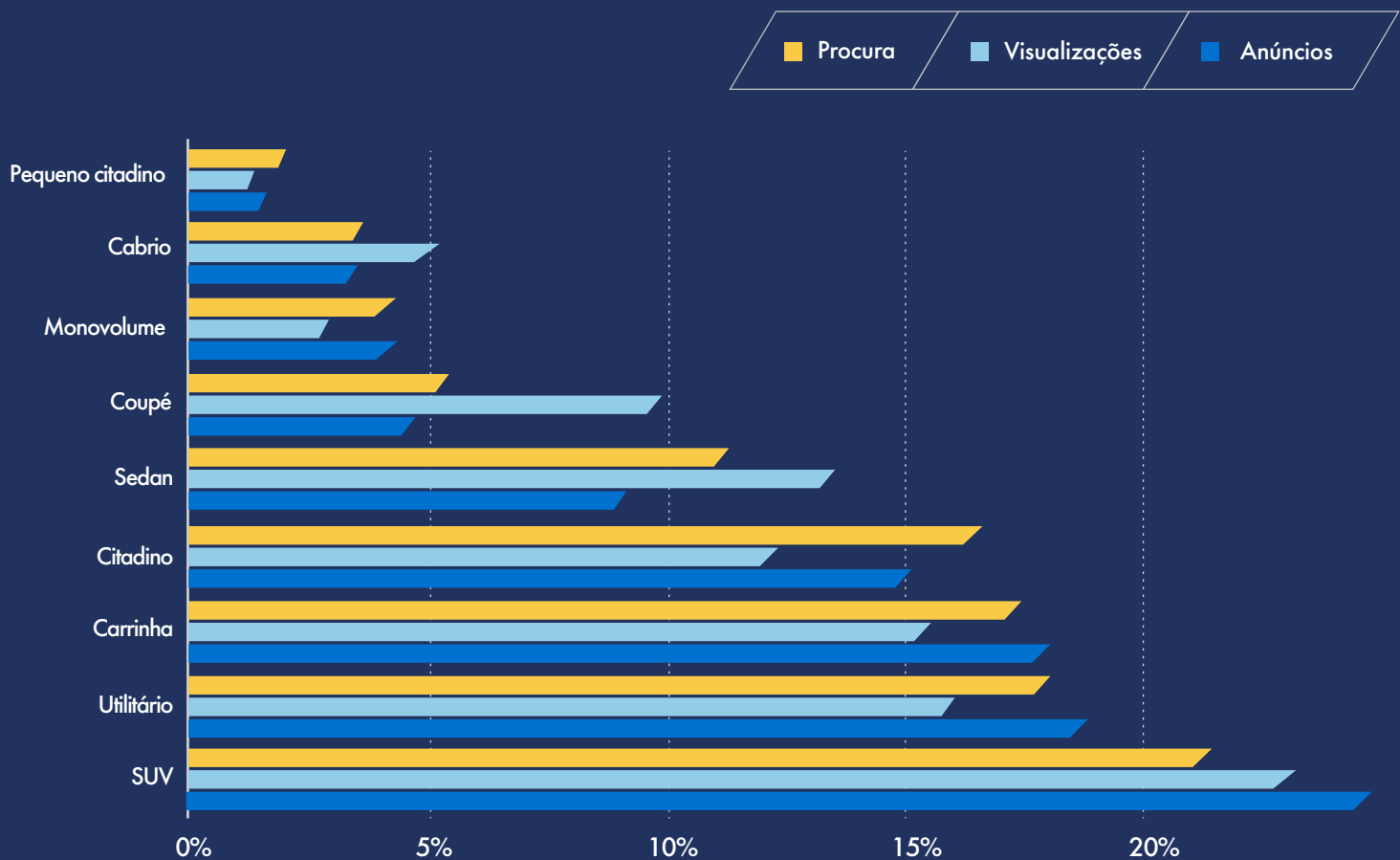


ANÚNCIOS, VISUALIZAÇÕES E PROCURA

POR COMBUSTÍVEL



POR SEGMENTO



O TOP 10 AUTOMÓVEIS

POR MARCAS

	% Anúncios		% Visualizações		% Procura	
1	Mercedes-Benz	11.9%	Mercedes-Benz	14.8%	BMW	12.2%
2	BMW	11.2%	BMW	13.5%	Mercedes-Benz	12.1%
3	Peugeot	9.7%	Audi	6.6%	Renault	9.4%
4	Renault	9.6%	VW	6.0%	Peugeot	8.1%
5	VW	5.5%	Renault	6.0%	VW	6.5%
6	Audi	4.5%	Peugeot	5.7%	Audi	5.1%
7	Citroen	4.5%	Porsche	3.9%	Citroen	4.3%
8	Fiat	3.9%	Ford	3.2%	Fiat	3.2%
9	Seat	3.8%	Citroen	2.9%	Opel	3.2%
10	Opel	3.7%	Toyota	2.6%	Ford	3.1%

POR MARCAS E MODELOS

	% Anúncios		% Visualizações		% Procura	
1	Mercedes-Benz Classe C	2.8%	Mercedes-Benz Classe C	3.3%	BMW Serie 3	2.9%
2	Mercedes-Benz Classe A	2.6%	BMW Serie 3	3.2%	Mercedes-Benz Classe C	2.8%
3	BMW Serie 1	2.4%	Mercedes-Benz Classe A	2.3%	Mercedes-Benz Classe A	2.7%
4	BMW Serie 3	2.3%	BMW Serie 1	2.1%	BMW Serie 1	2.5%
5	Renault Clio	2.2%	Mercedes-Benz Classe E	2.0%	Renault Clio	2.3%
6	Peugeot 208	1.8%	BMW Serie 5	2.0%	VW Golf	2.1%
7	Peugeot 3008	1.6%	VW Golf	1.9%	BMW Serie 5	1.8%
8	Renault Captur	1.5%	Porsche 911	1.4%	Mercedes-Benz Classe E	1.6%
9	BMW Serie 5	1.5%	Renault Clio	1.3%	Smart ForTwo	1.4%
10	Mercedes-Benz Classe E	1.4%	BMW Serie 4	1.3%	Renault Megane Sport Tourer	1.2%

O TOP 10 AUTOMÓVEIS

POR MARCAS, MODELOS E ANO

% Anúncios				% Visualizações				% Procura			
1	Renault Clio	2020	0.49%	Mercedes-Benz Classe A	2019	0.41%	Mercedes-Benz Classe A	2019	0.54%		
2	Mercedes-Benz Classe A	2019	0.46%	Mercedes-Benz Classe A	2020	0.39%	Tesla Model 3	2019	0.51%		
3	Mercedes-Benz Classe C	2019	0.39%	Mercedes-Benz Classe C	2019	0.38%	Renault Clio	1998	0.48%		
4	Renault Clio	2019	0.39%	Mercedes-Benz Classe C	2017	0.37%	Mercedes-Benz Classe A	2020	0.35%		
5	Renault Captur	2021	0.38%	Mercedes-Benz Classe C	2016	0.35%	Mercedes-Benz Classe C	2016	0.34%		
6	Peugeot 3008	2018	0.36%	Mercedes-Benz Classe C	2018	0.31%	Mercedes-Benz Classe A	2018	0.34%		
7	Mercedes-Benz Classe C	2017	0.34%	Mercedes-Benz Classe C	2015	0.29%	Mercedes-Benz Classe C	2015	0.33%		
8	Peugeot 3008	2019	0.34%	Tesla Model 3	2019	0.29%	Mercedes-Benz Classe C	2018	0.29%		
9	Mercedes-Benz Classe A	2018	0.33%	BMW Serie 5	2018	0.25%	VW Golf	2000	0.29%		
10	Mercedes-Benz Classe C	2018	0.33%	Mercedes-Benz Classe C	2022	0.24%	BMW Serie 1	2008	0.28%		

ELÉCTRICOS E HÍBRIDOS

% Anúncios			% Visualizações			% Procura		
1	BMW Serie i	0.52%	Tesla Model 3	0.66%	Renault Zoe	1.01%		
2	Nissan Leaf	0.47%	BMW Serie i	0.63%	Tesla Model 3	0.99%		
3	Renault Zoe	0.47%	Renault Zoe	0.62%	BMW Serie i	0.79%		
4	Peugeot E-2008	0.25%	Nissan Leaf	0.39%	Nissan Leaf	0.54%		
5	Peugeot E-208	0.25%	Tesla Model S	0.35%	Hyundai Kauai	0.50%		
6	Tesla Model 3	0.23%	Hyundai Kauai	0.28%	Tesla Model S	0.35%		
7	Hyundai Kauai	0.22%	Porsche Taycan	0.25%	Kia E-Niro	0.28%		
8	Smart ForTwo	0.22%	Dacia Spring	0.21%	Smart ForTwo	0.28%		
9	Tesla Model S	0.21%	Tesla Model Y	0.19%	Mini Mini Electric	0.25%		
10	Jaguar iPace	0.14%	Smart ForTwo	0.19%	Porsche Taycan	0.22%		



PANORAMA MENSAL

OUTUBRO 2023