

PANORAMA MENSAL DO MERCADO AUTOMÓVEL

O Panorama mensal do mercado automóvel é um documento desenvolvido pelo Standvirtual, com o objetivo de divulgar uma análise detalhada mensal dos principais indicadores de compra e venda, mais relevantes do mercado automóvel.

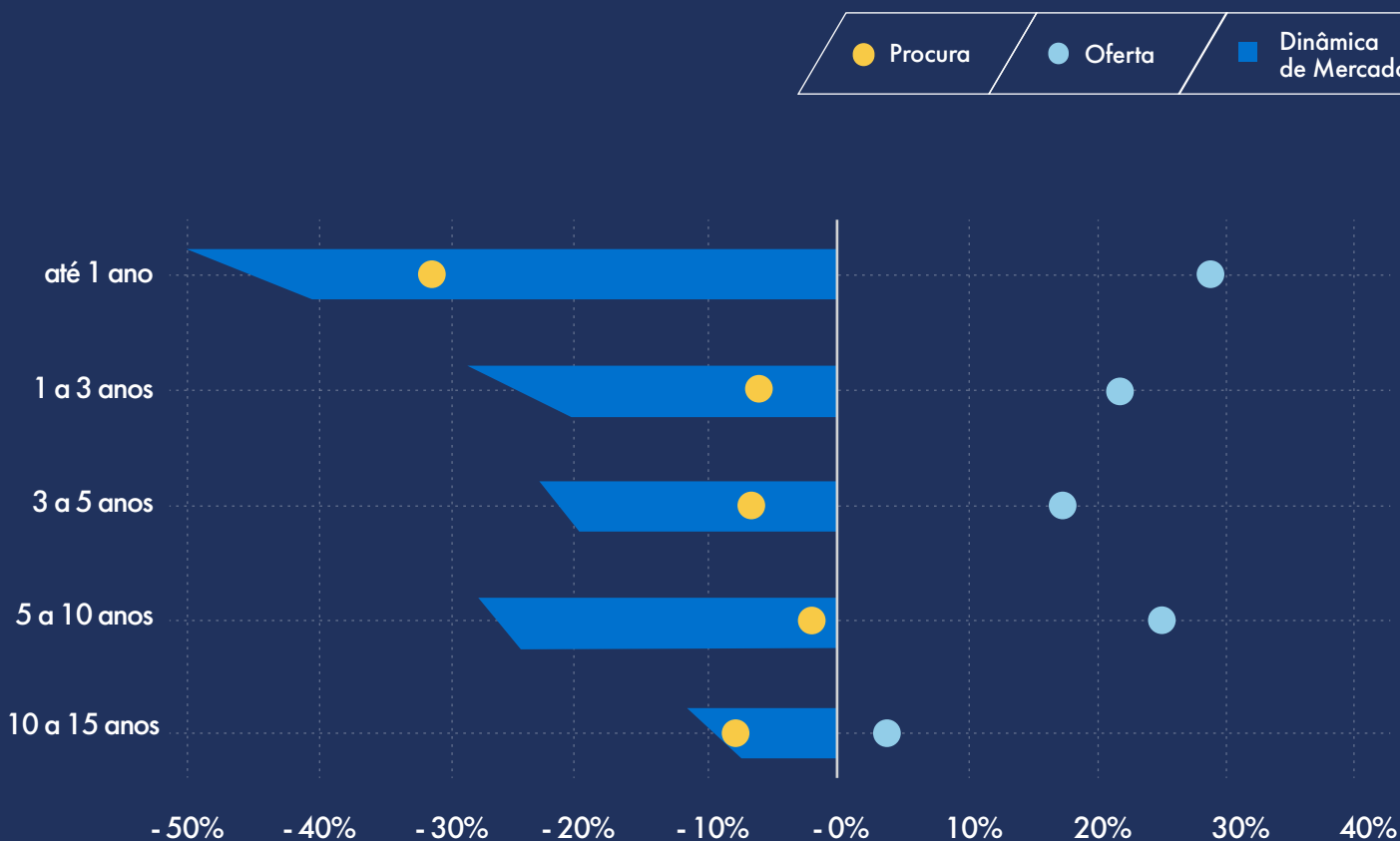


OFERTA, PROCURA E DINÂMICA DO MERCADO - CRESCIMENTO YoY

MARCA

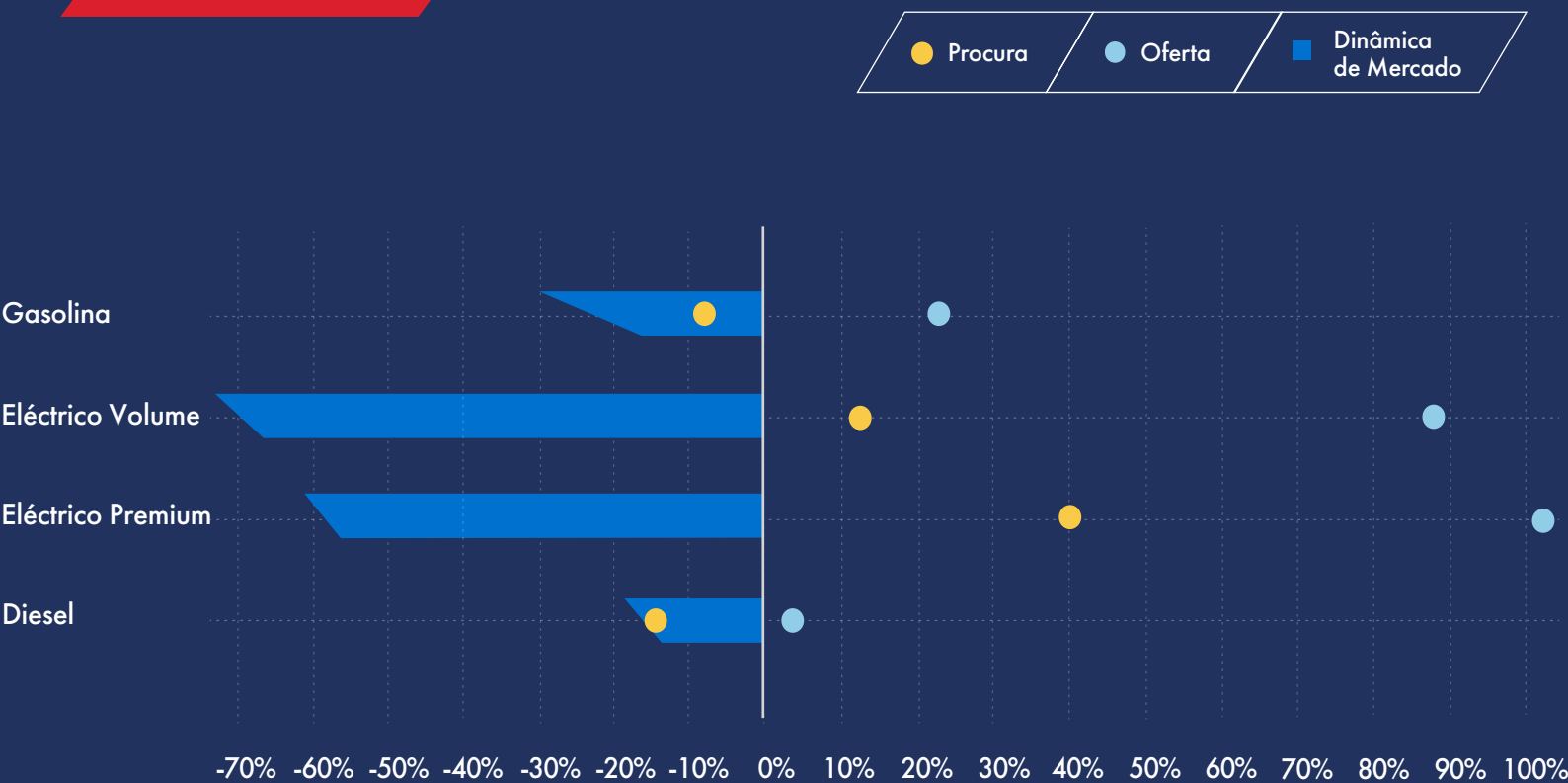


IDADE

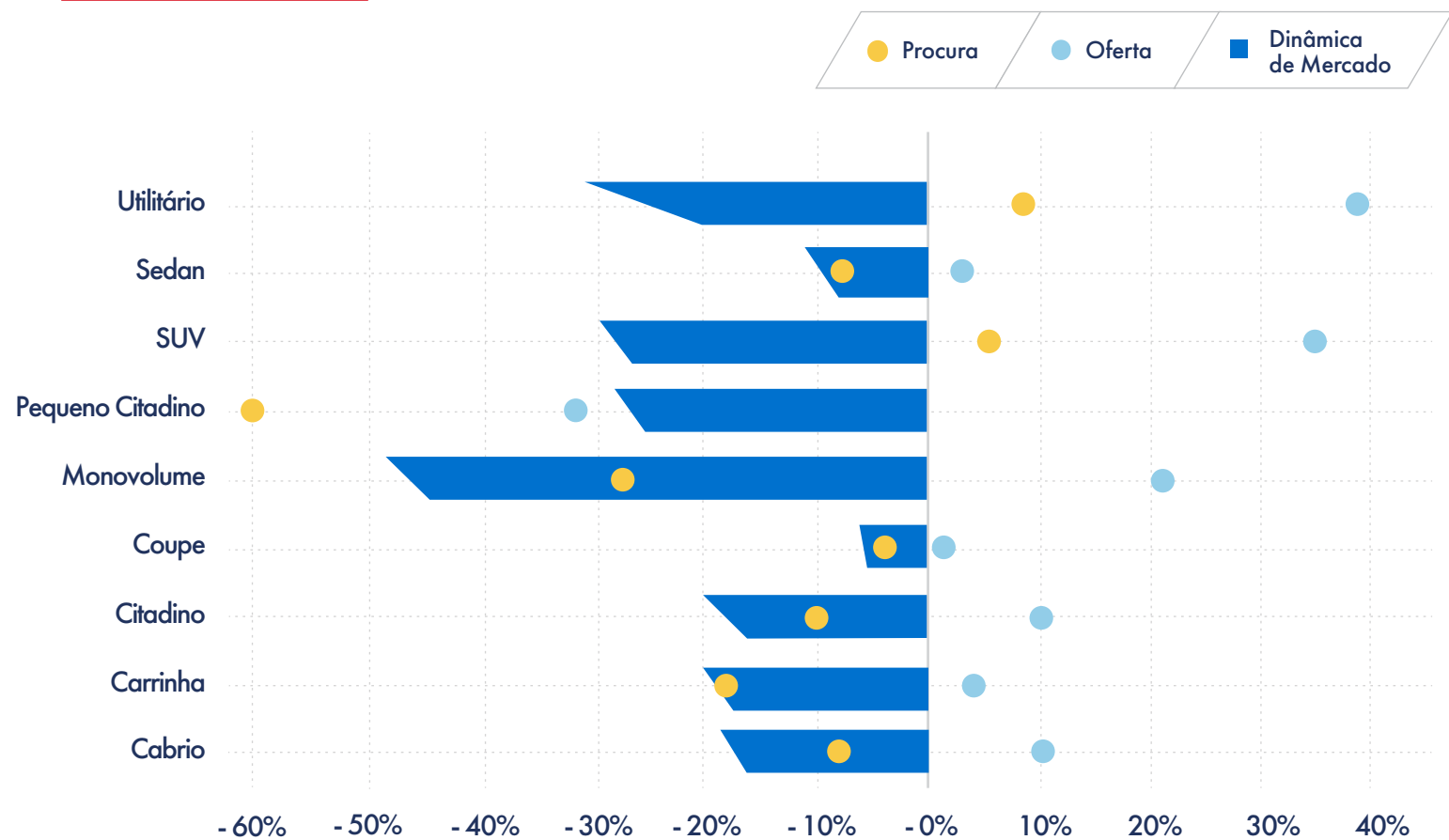


OFERTA, PROCURA E DINÂMICA DO MERCADO - CRESCIMENTO YoY

COMBUSTÍVEL



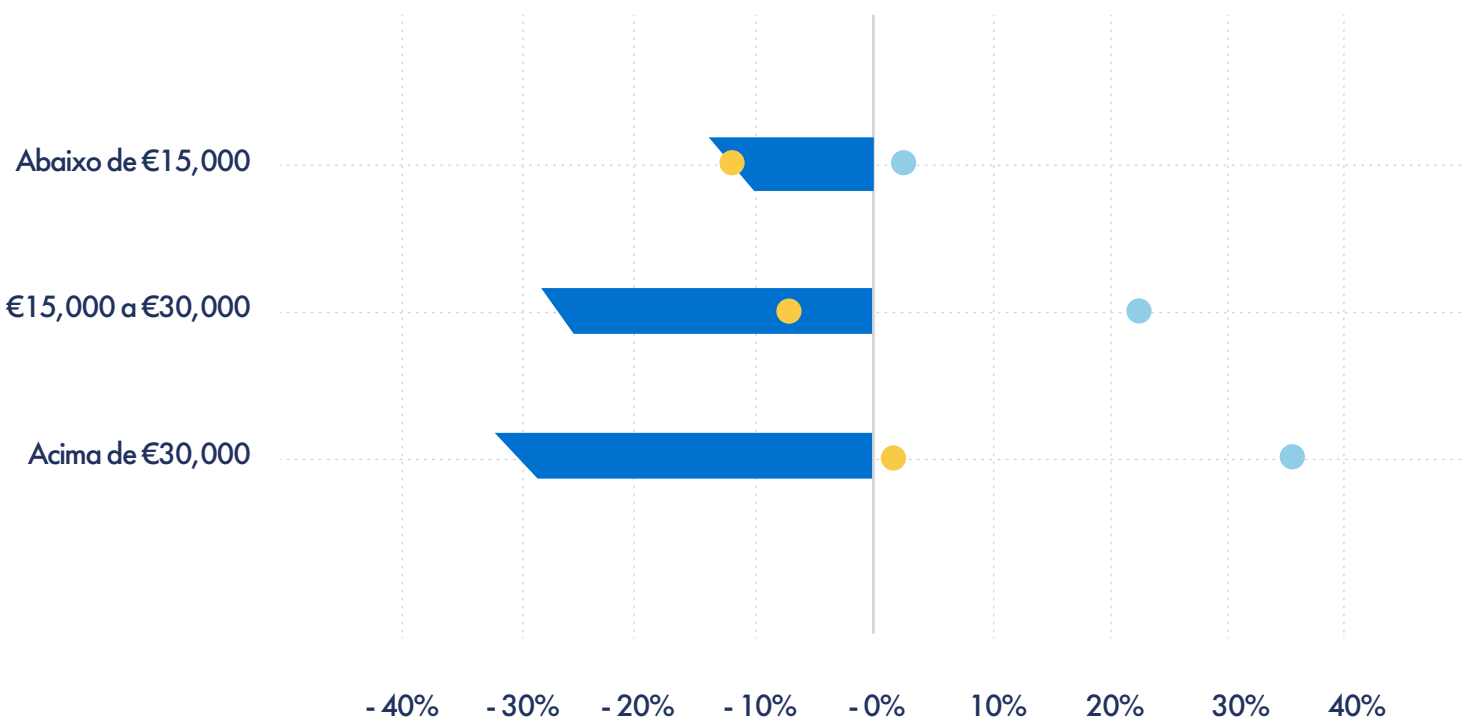
SEGMENTO



OFERTA, PROCURA E DINÂMICA DO MERCADO - CRESCIMENTO YOY

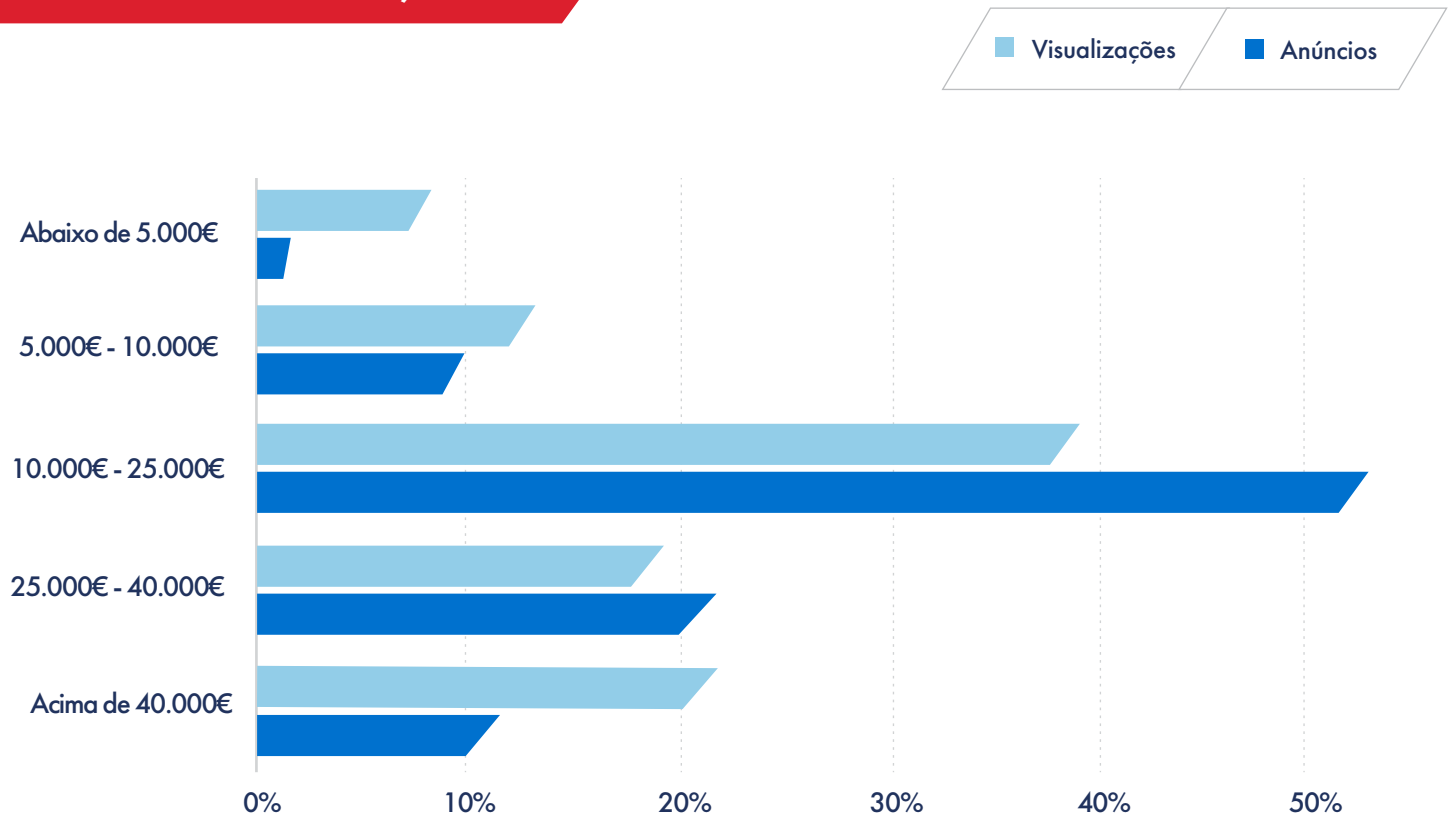
PREÇO

● Procura ● Oferta ■ Dinâmica de Mercado



VISUALIZAÇÕES E ANÚNCIOS

POR GRUPOS DE PREÇO

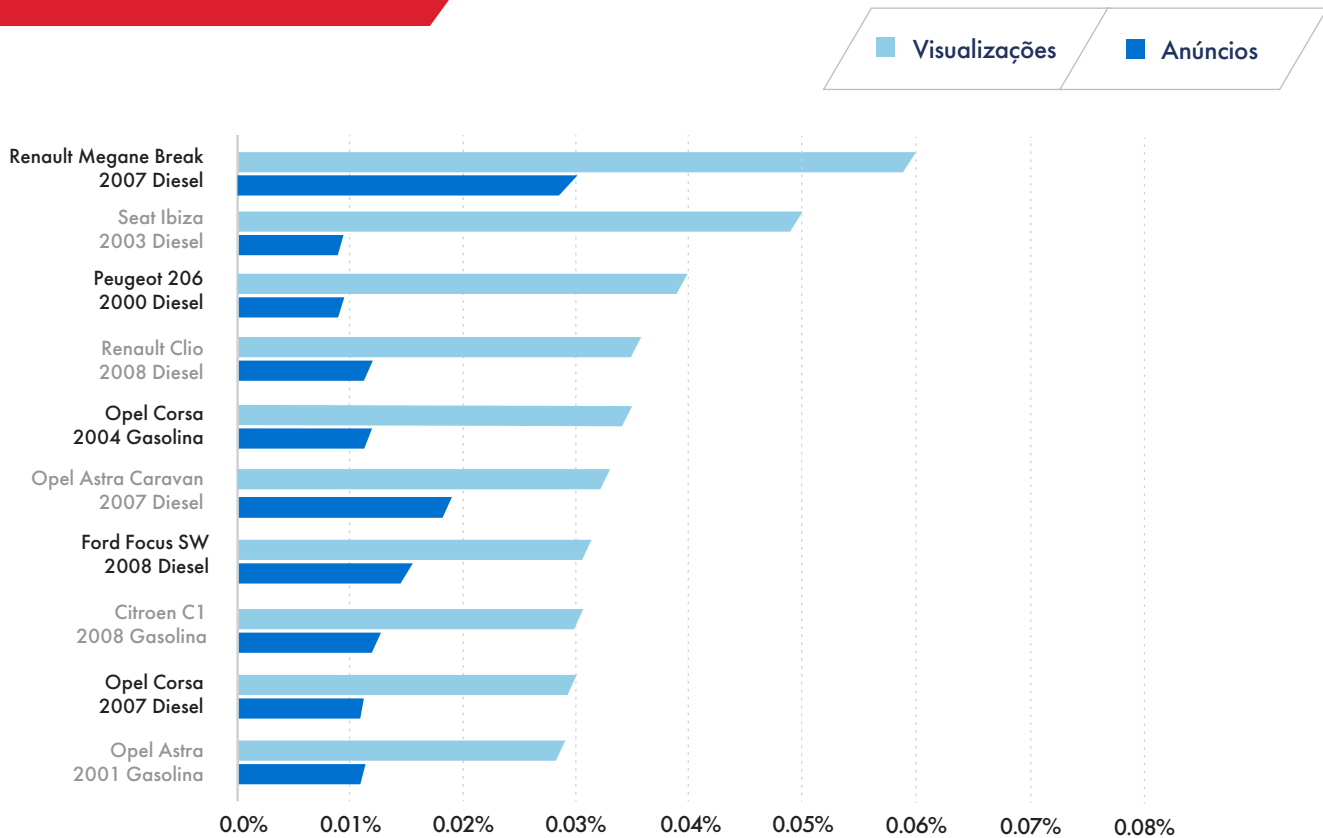


POR ANO DE MATRÍCULA

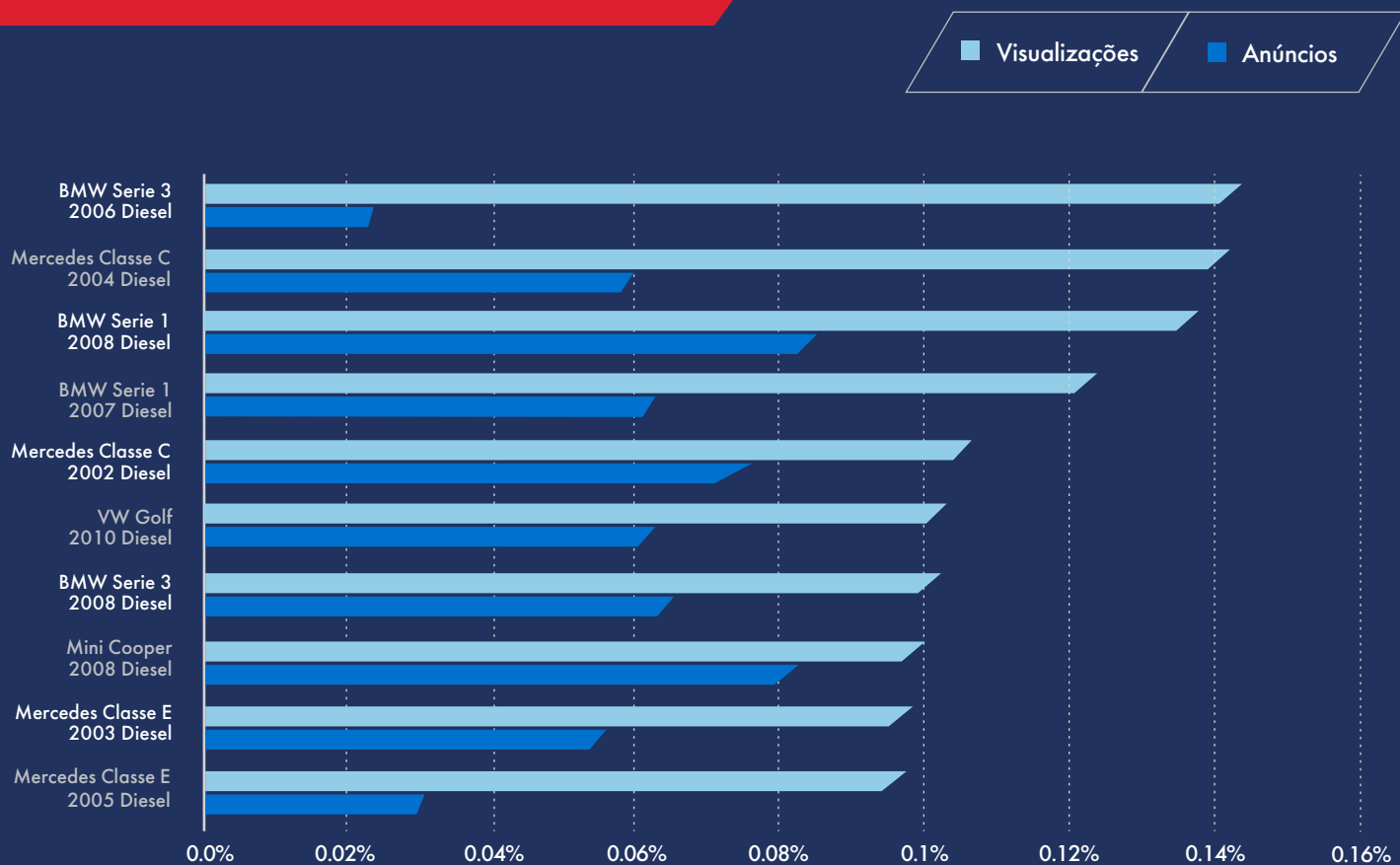


ANÚNCIOS COM MAIS VISUALIZAÇÕES

VALOR ABAIXO DE 5000€

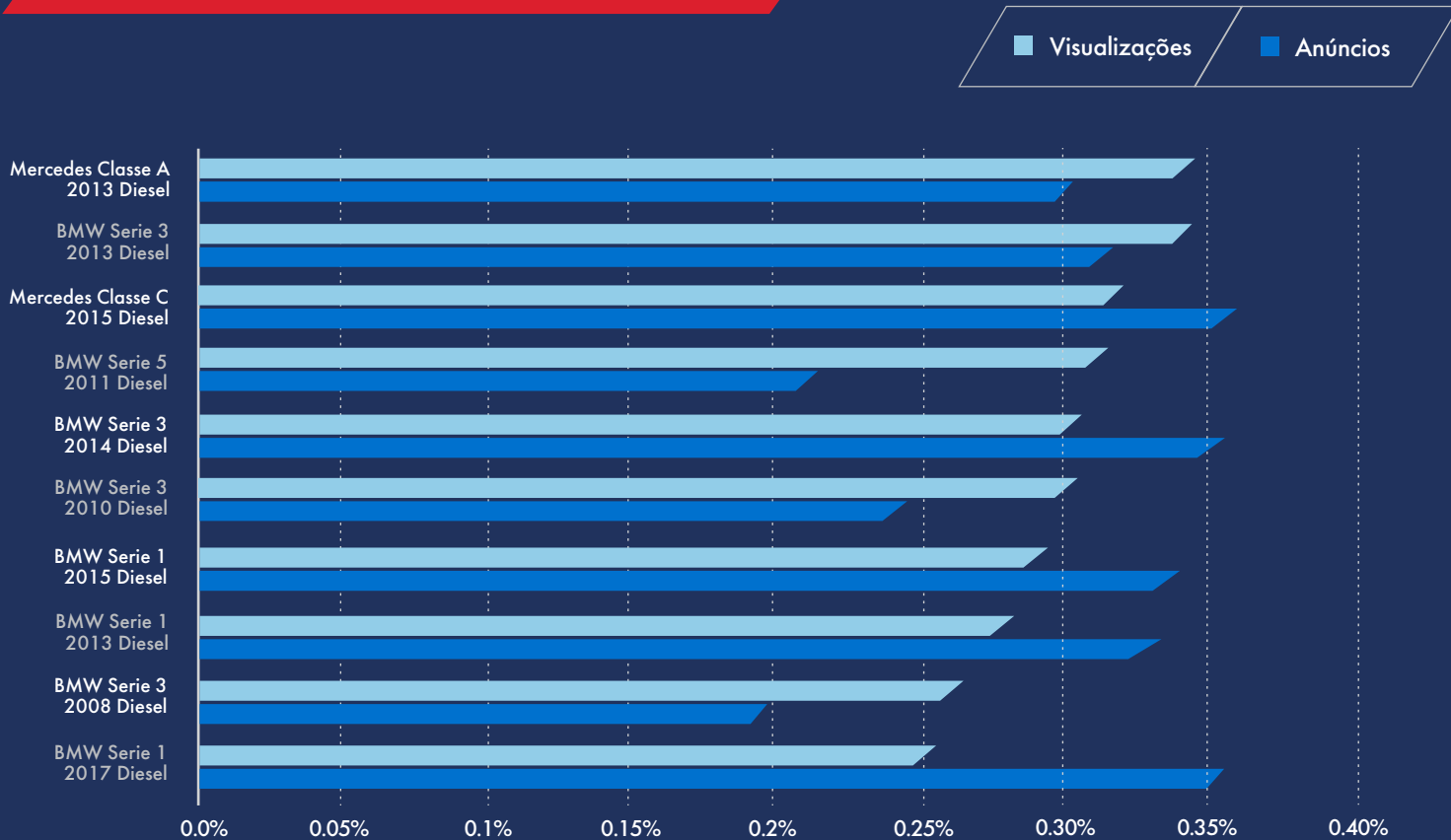


VALOR ENTRE 5.000€ E 10.000€

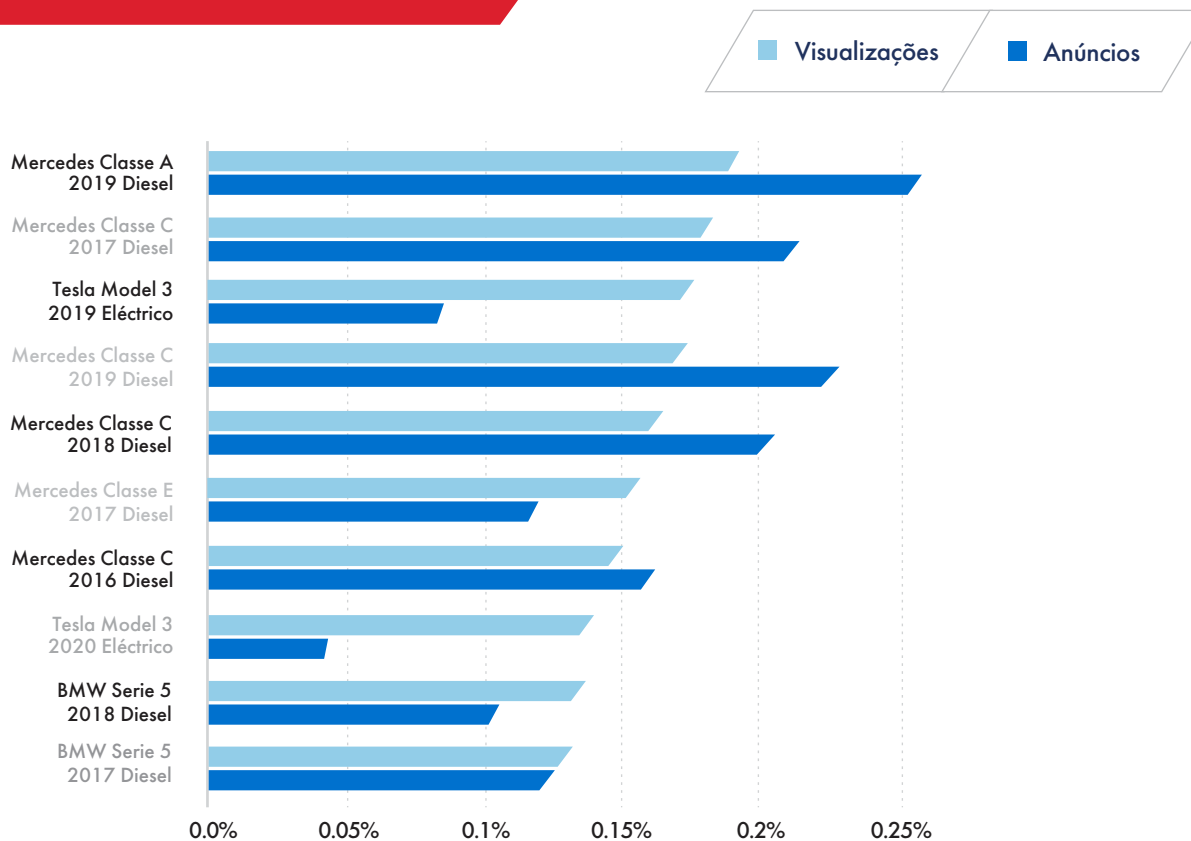


ANÚNCIOS COM MAIS VISUALIZAÇÕES

VALOR ENTRE 10.000€ E 25.000€



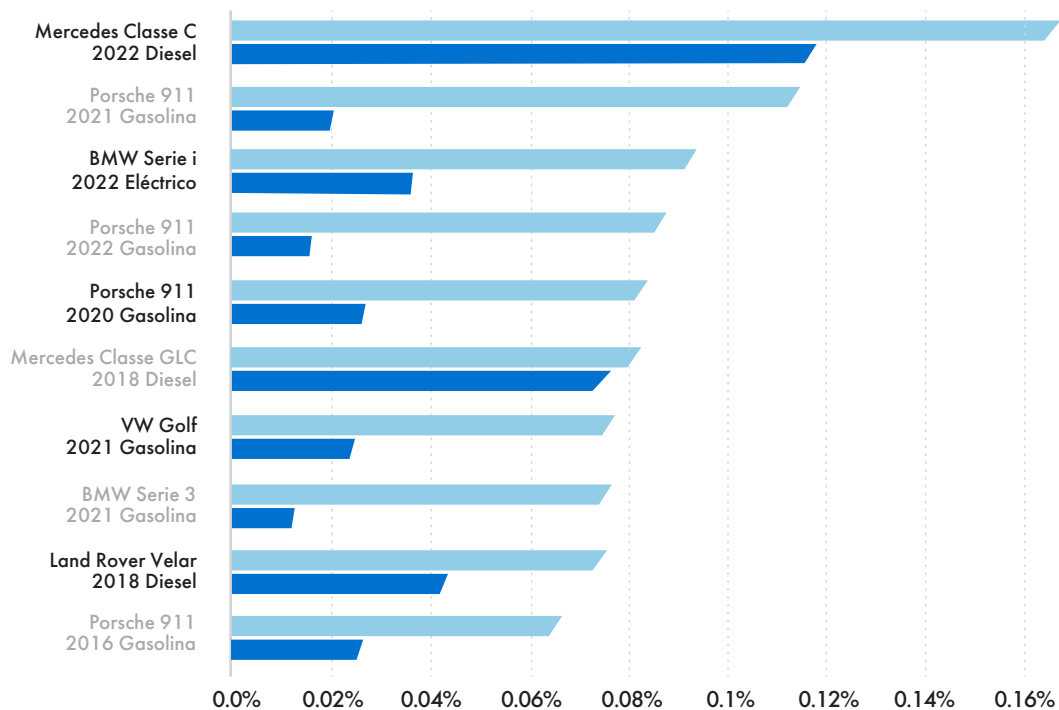
VALOR ENTRE 25.000€ E 40.000€



ANÚNCIOS COM MAIS VISUALIZAÇÕES

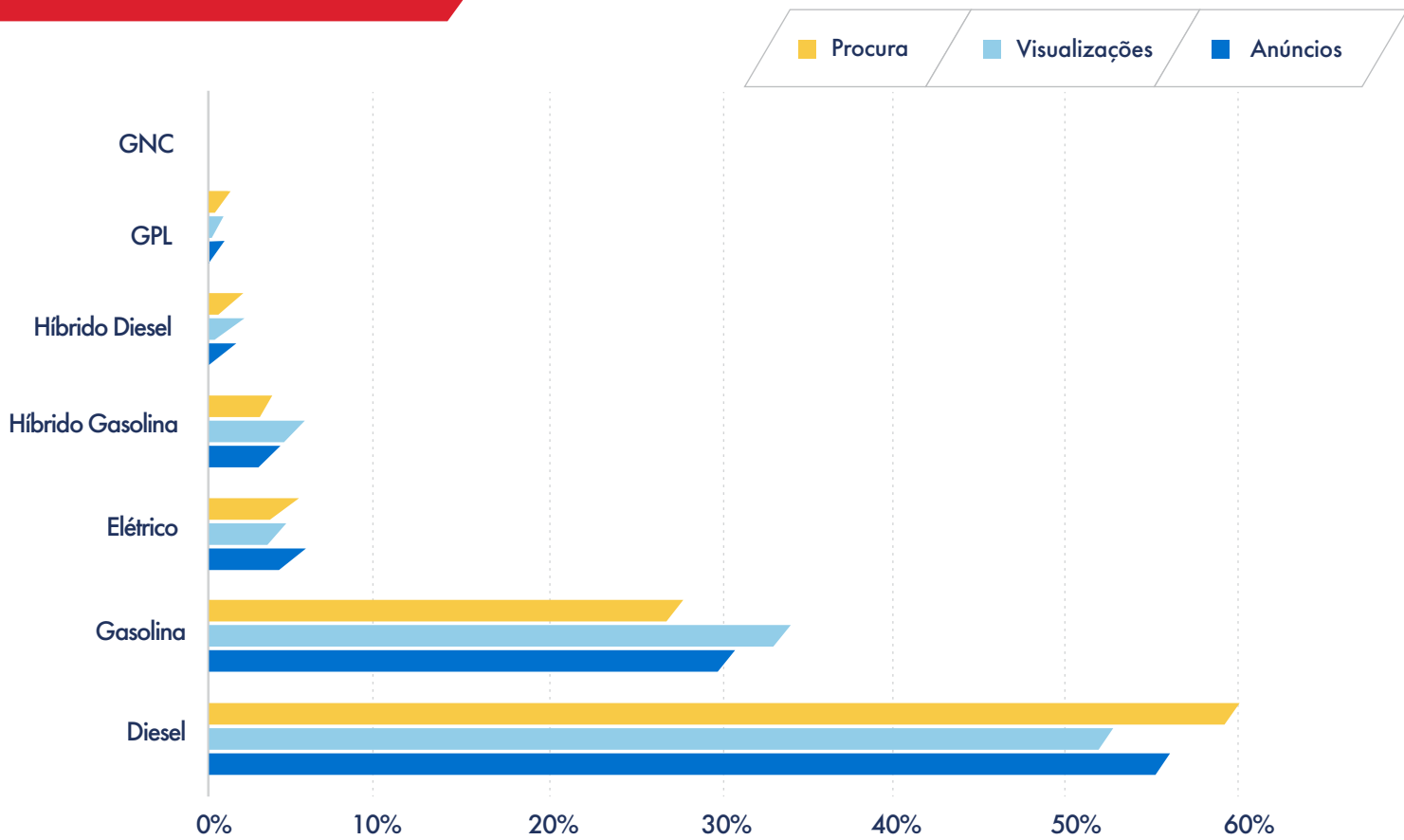
VALOR ACIMA DE 40.000€

Visualizações Anúncios

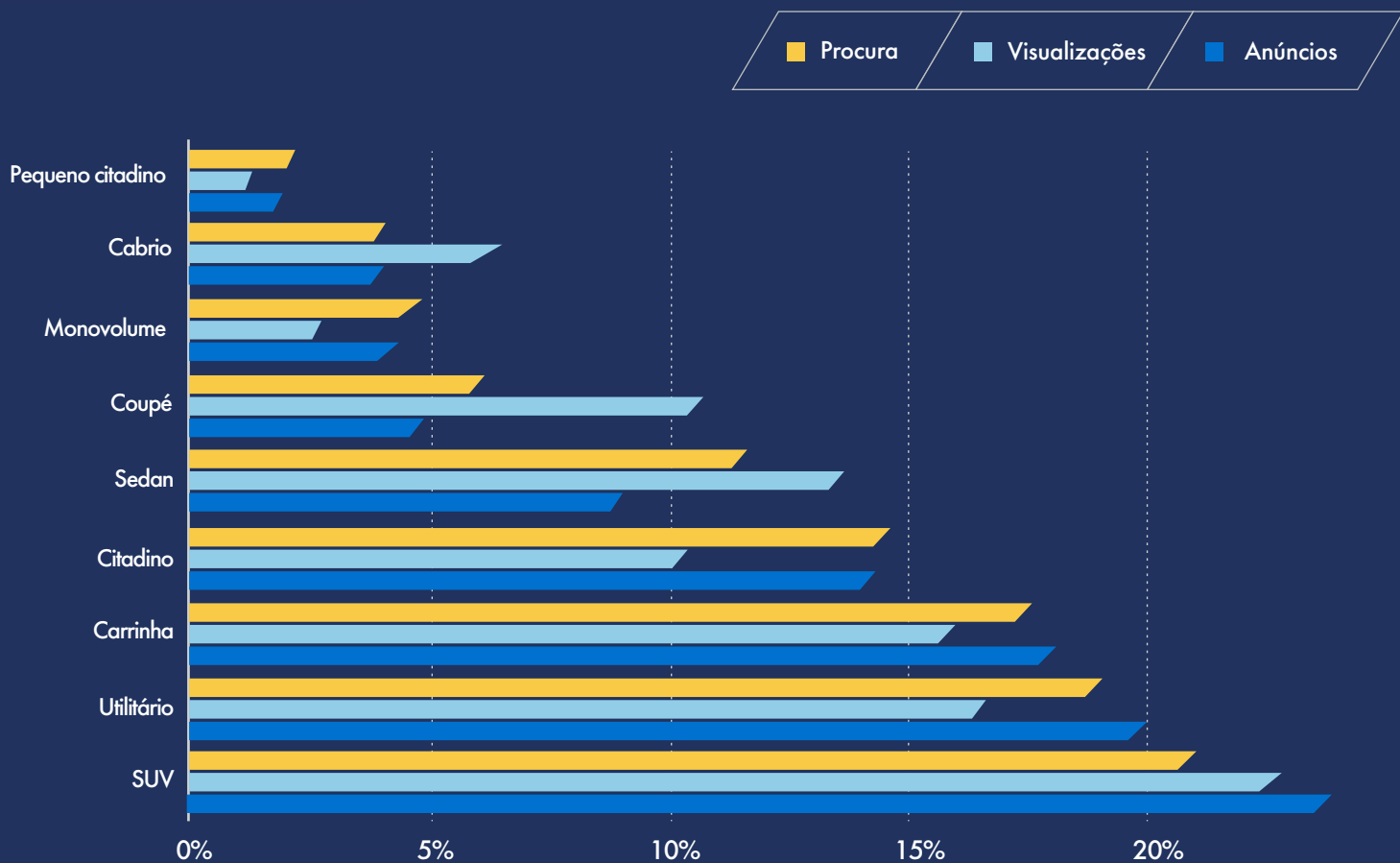


ANÚNCIOS, VISUALIZAÇÕES E PROCURA

POR COMBUSTÍVEL



POR SEGMENTO



O TOP 10 AUTOMÓVEIS

POR MARCAS

	% Anúncios		% Visualizações		% Procura	
1	Mercedes-Benz	11.8%	Mercedes-Benz	14.8%	BMW	12.2%
2	BMW	11.3%	BMW	13.8%	Mercedes-Benz	11.9%
3	Renault	9.7%	Audi	7.0%	Peugeot	9.0%
4	Peugeot	9.4%	VW	6.2%	Renault	8.9%
5	VW	5.8%	Peugeot	5.8%	VW	6.6%
6	Audi	4.6%	Renault	5.7%	Audi	5.4%
7	Citroen	4.3%	Porsche	3.9%	Citroen	4.0%
8	Fiat	3.9%	Ford	3.2%	Ford	3.3%
9	Seat	3.8%	Volvo	2.7%	Fiat	3.2%
10	Opel	3.7%	Citroen	2.7%	Opel	3.1%

POR MARCAS E MODELOS

	% Anúncios		% Visualizações		% Procura	
1	Mercedes-Benz Classe C	2.7%	BMW Serie 3	3.4%	BMW Serie 3	2.9%
2	BMW Serie 1	2.5%	Mercedes-Benz Classe C	3.2%	Mercedes-Benz Classe C	2.8%
3	Mercedes-Benz Classe A	2.5%	Mercedes-Benz Classe A	2.2%	BMW Serie 1	2.7%
4	BMW Serie 3	2.4%	BMW Serie 1	2.1%	Mercedes-Benz Classe A	2.6%
5	Renault Clio	2.2%	Mercedes-Benz Classe E	2.0%	VW Golf	1.9%
6	Peugeot 208	1.7%	BMW Serie 5	2.0%	BMW Serie 5	1.9%
7	Peugeot 3008	1.6%	VW Golf	2.0%	Renault Clio	1.8%
8	Mercedes-Benz Classe E	1.5%	Porsche 911	1.4%	Mercedes-Benz Classe E	1.5%
9	Renault Captur	1.5%	BMW Serie 4	1.3%	Smart ForTwo	1.5%
10	BMW Serie 5	1.5%	Mercedes-Benz Classe CLA	1.3%	Peugeot 3008	1.3%

O TOP 10 AUTOMÓVEIS

POR MARCAS, MODELOS E ANO

% Anúncios				% Visualizações			% Procura		
1	Renault Clio	2020	0.49%	Mercedes-Benz Classe C	2017	0.41%	Mercedes-Benz Classe A	2019	0.45%
2	Mercedes-Benz Classe A	2019	0.41%	Mercedes-Benz Classe A	2019	0.33%	Peugeot 3008	2018	0.37%
3	Peugeot 3008	2018	0.40%	Mercedes-Benz Classe C	2016	0.32%	Mercedes-Benz Classe C	2017	0.35%
4	Renault Clio	2019	0.40%	Mercedes-Benz Classe A	2020	0.31%	Mercedes-Benz Classe A	2020	0.35%
5	Mercedes-Benz Classe C	2017	0.37%	Mercedes-Benz Classe C	2019	0.31%	Tesla Model 3	2021	0.32%
6	Toyota Yaris	2021	0.37%	Mercedes-Benz Classe C	2018	0.30%	Tesla Model 3	2019	0.32%
7	Mercedes-Benz Classe C	2019	0.34%	Mercedes-Benz Classe C	2015	0.27%	Mercedes-Benz Classe C	2016	0.32%
8	Renault Captur	2021	0.34%	BMW Serie 5	2018	0.26%	Mercedes-Benz Classe C	2015	0.30%
9	Mercedes-Benz Classe A	2018	0.33%	Mercedes-Benz Classe E	2017	0.24%	Mercedes-Benz Classe A	2018	0.30%
10	Peugeot 3008	2019	0.33%	Mercedes-Benz Classe A	2018	0.24%	BMW Serie 1	2008	0.29%

ELÉCTRICOS E HÍBRIDOS

% Anúncios			% Visualizações		% Procura	
1	Renault Zoe	0.57%	Tesla Model 3	0.60%	Tesla Model 3	1.07%
2	BMW Serie i	0.50%	Renault Zoe	0.47%	Renault Zoe	0.92%
3	Nissan Leaf	0.50%	BMW Serie i	0.40%	BMW Serie i	0.39%
4	Tesla Model 3	0.29%	Tesla Model S	0.24%	Nissan Leaf	0.29%
5	Smart ForTwo	0.26%	Nissan Leaf	0.23%	Hyundai Kauai	0.27%
6	Peugeot E-208	0.24%	Hyundai Kauai	0.18%	Tesla Model S	0.19%
7	Peugeot E-2008	0.22%	Tesla Model Y	0.16%	Tesla Model Y	0.18%
8	Tesla Model S	0.21%	Porsche Taycan	0.15%	Peugeot E-208	0.17%
9	Hyundai Kauai	0.18%	Tesla Model X	0.14%	Smart ForTwo	0.15%
10	Jaguar iPace	0.15%	Smart ForTwo	0.13%	Jaguar iPace	0.14%



PANORAMA MENSAL

AGOSTO 2023