

PANORAMA MENSAL DO MERCADO AUTOMÓVEL

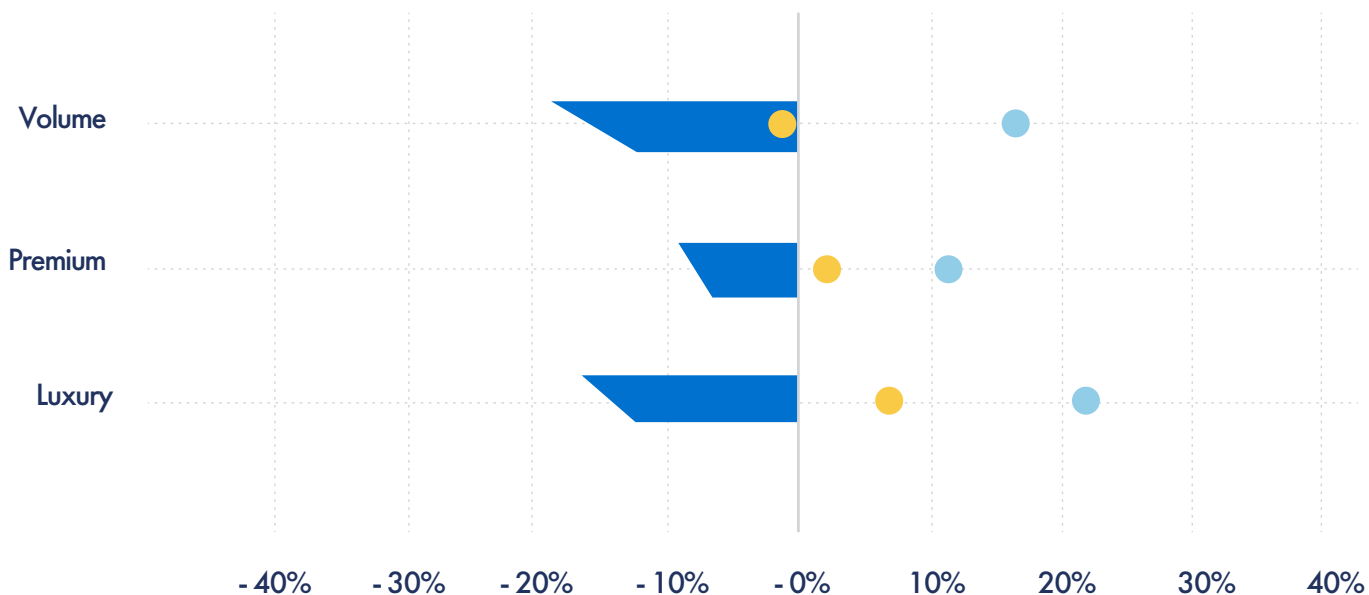
O Panorama mensal do mercado automóvel é um documento desenvolvido pelo Standvirtual, com o objetivo de divulgar uma análise detalhada mensal dos principais indicadores de compra e venda, mais relevantes do mercado automóvel.



OFERTA, PROCURA E DINÂMICA DO MERCADO - CRESCIMENTO YoY

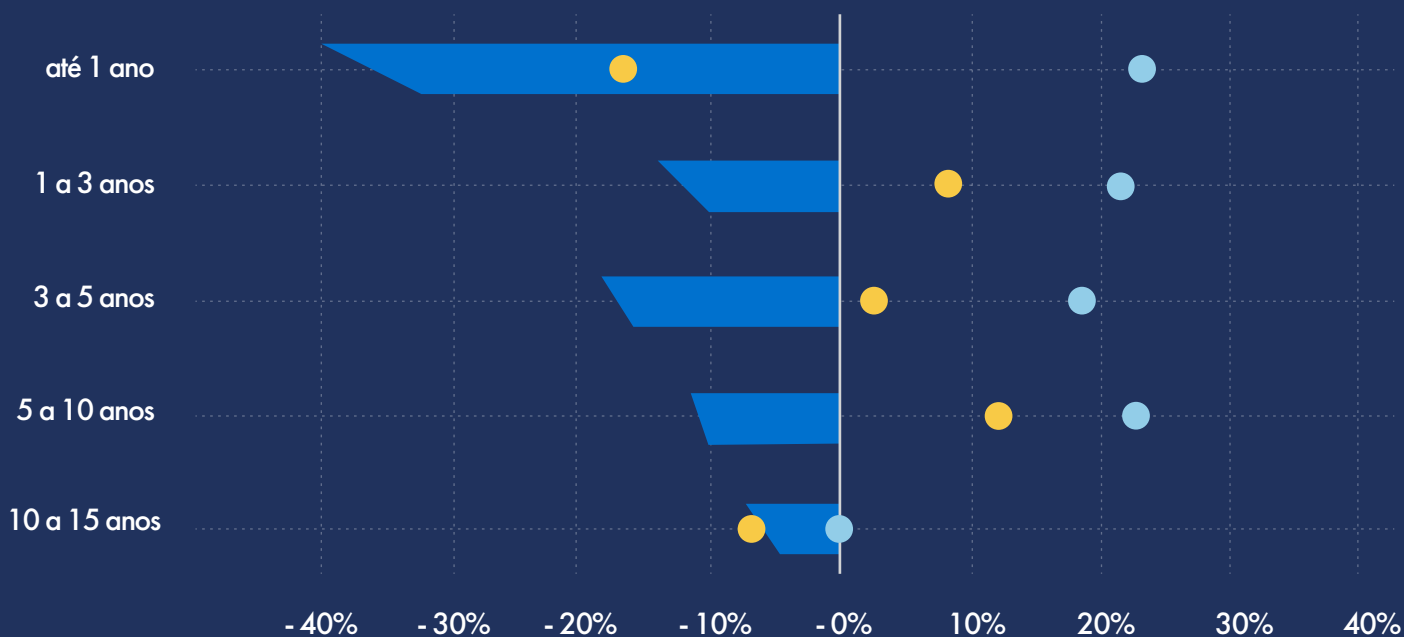
MARCA

● Procura ● Oferta ■ Dinâmica de Mercado



IDADE

● Procura ● Oferta ■ Dinâmica de Mercado



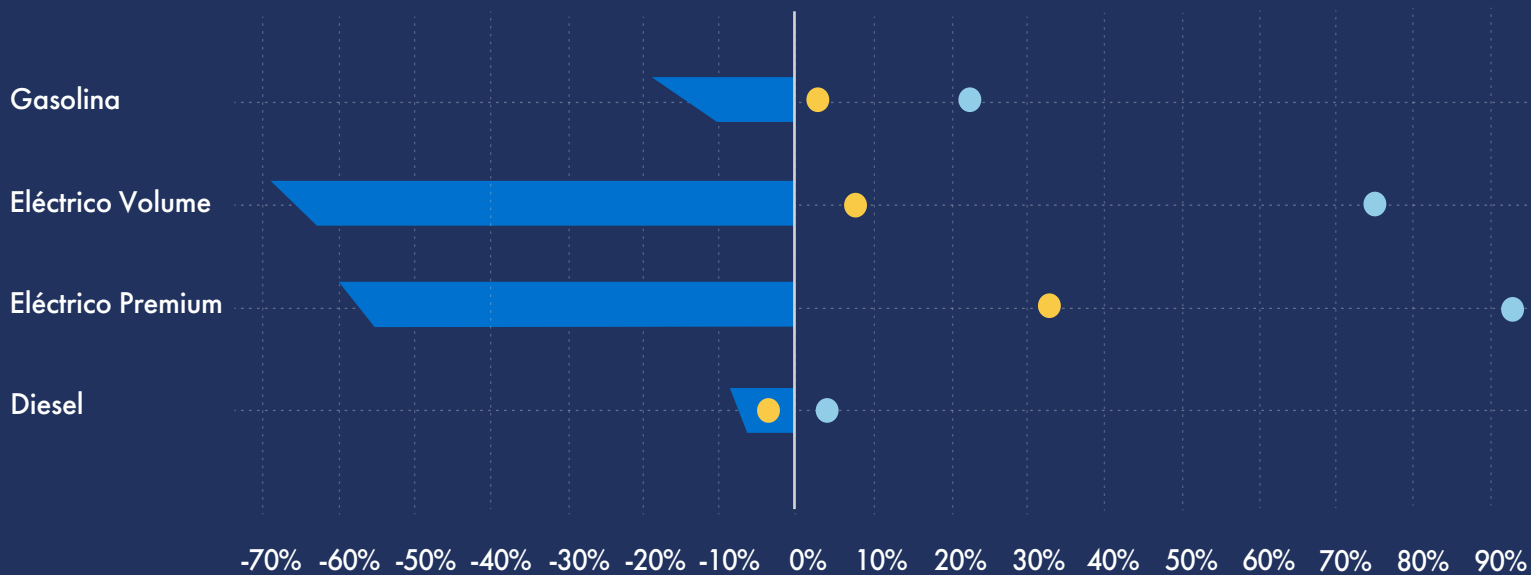
OFERTA, PROCURA E DINÂMICA DO MERCADO - CRESCIMENTO YoY

COMBUSTÍVEL

● Procura

● Oferta

■ Dinâmica de Mercado

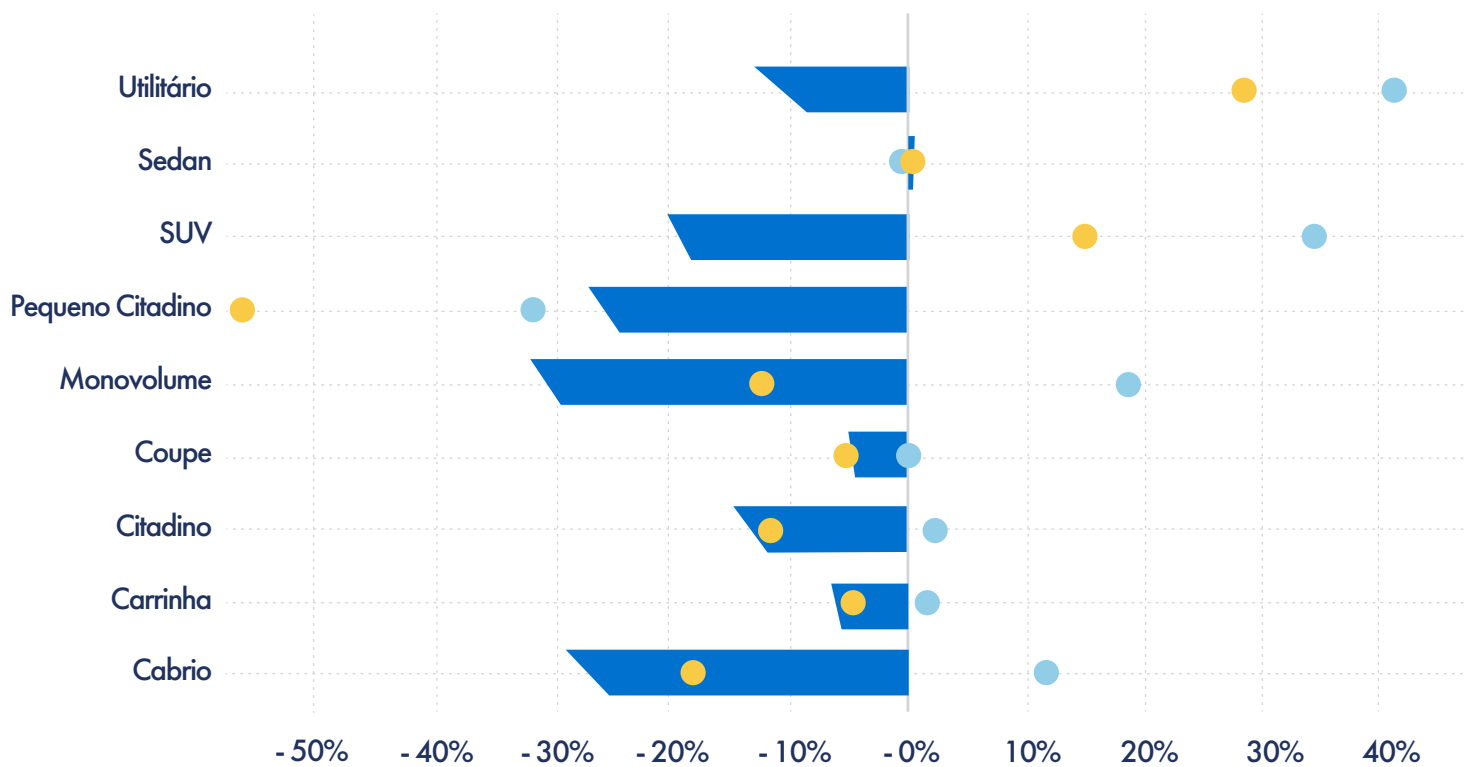


SEGMENTO

● Procura

● Oferta

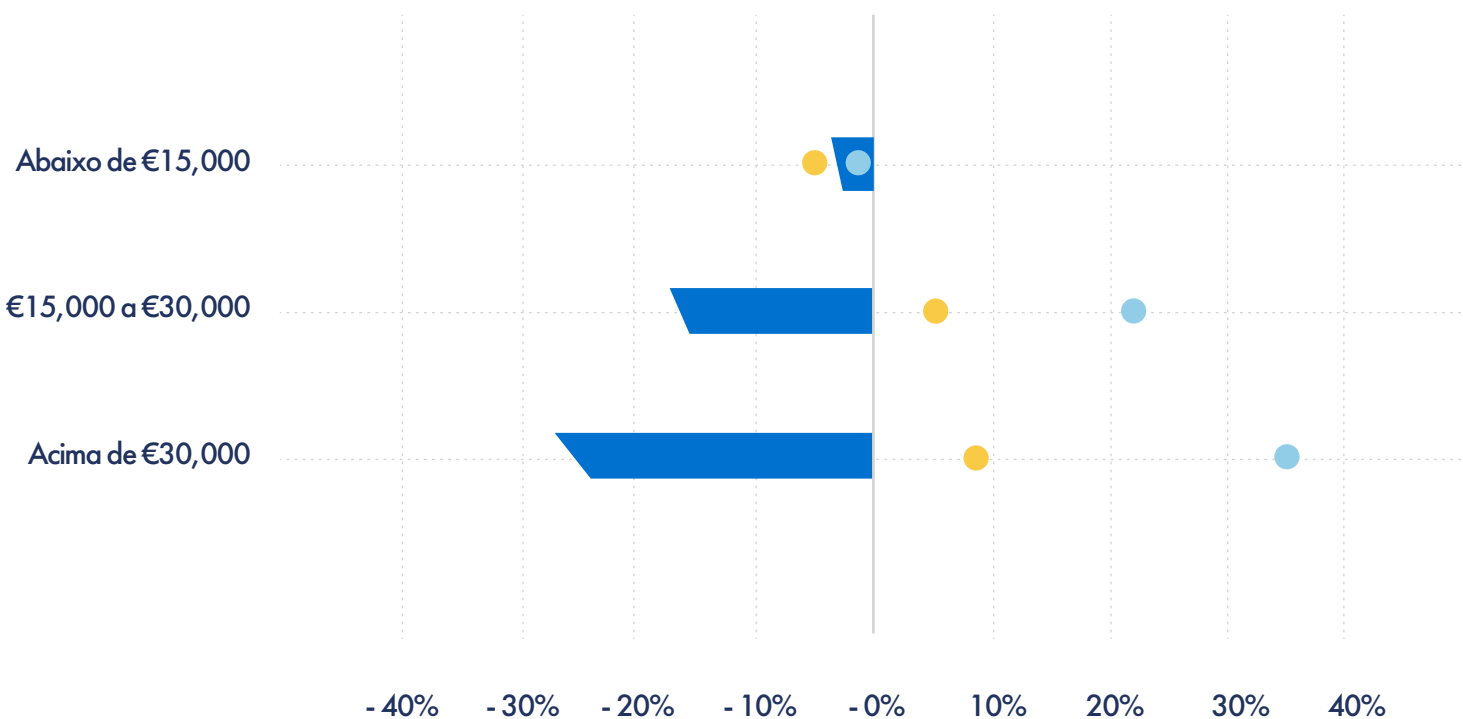
■ Dinâmica de Mercado



OFERTA, PROCURA E DINÂMICA DO MERCADO - CRESCIMENTO YoY

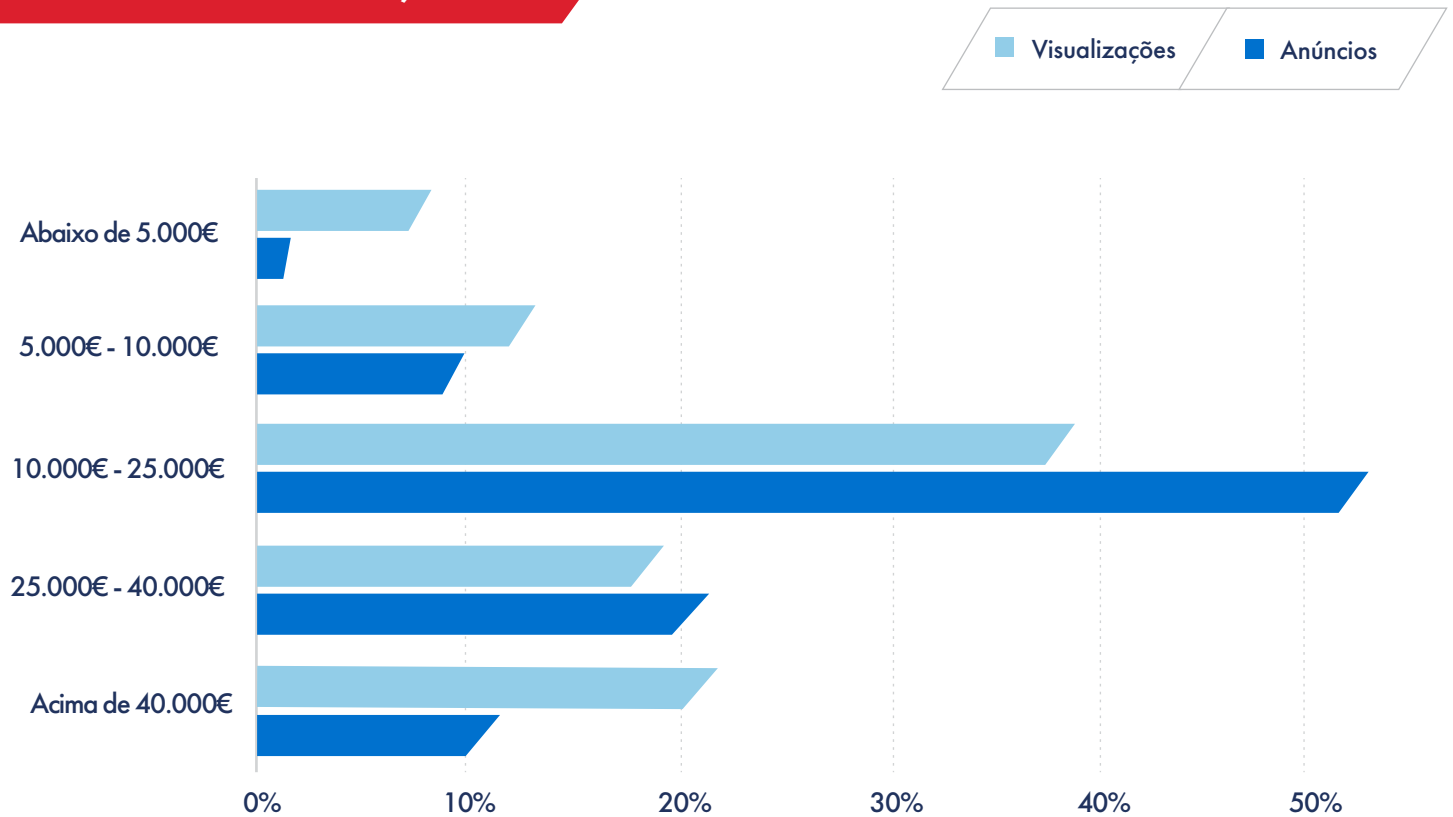
PREÇO

● Procura ● Oferta ■ Dinâmica de Mercado



VISUALIZAÇÕES E ANÚNCIOS

POR GRUPOS DE PREÇO

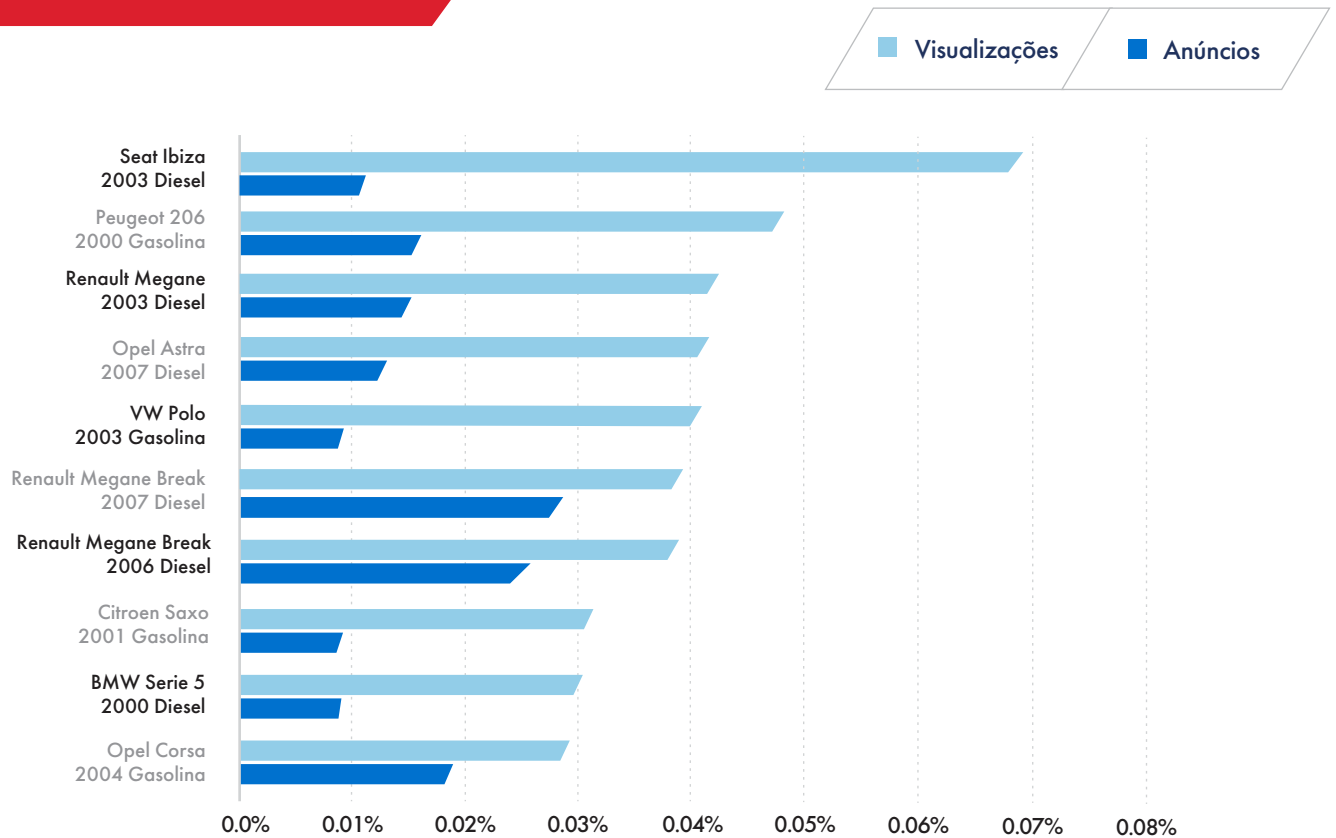


POR ANO DE MATRÍCULA

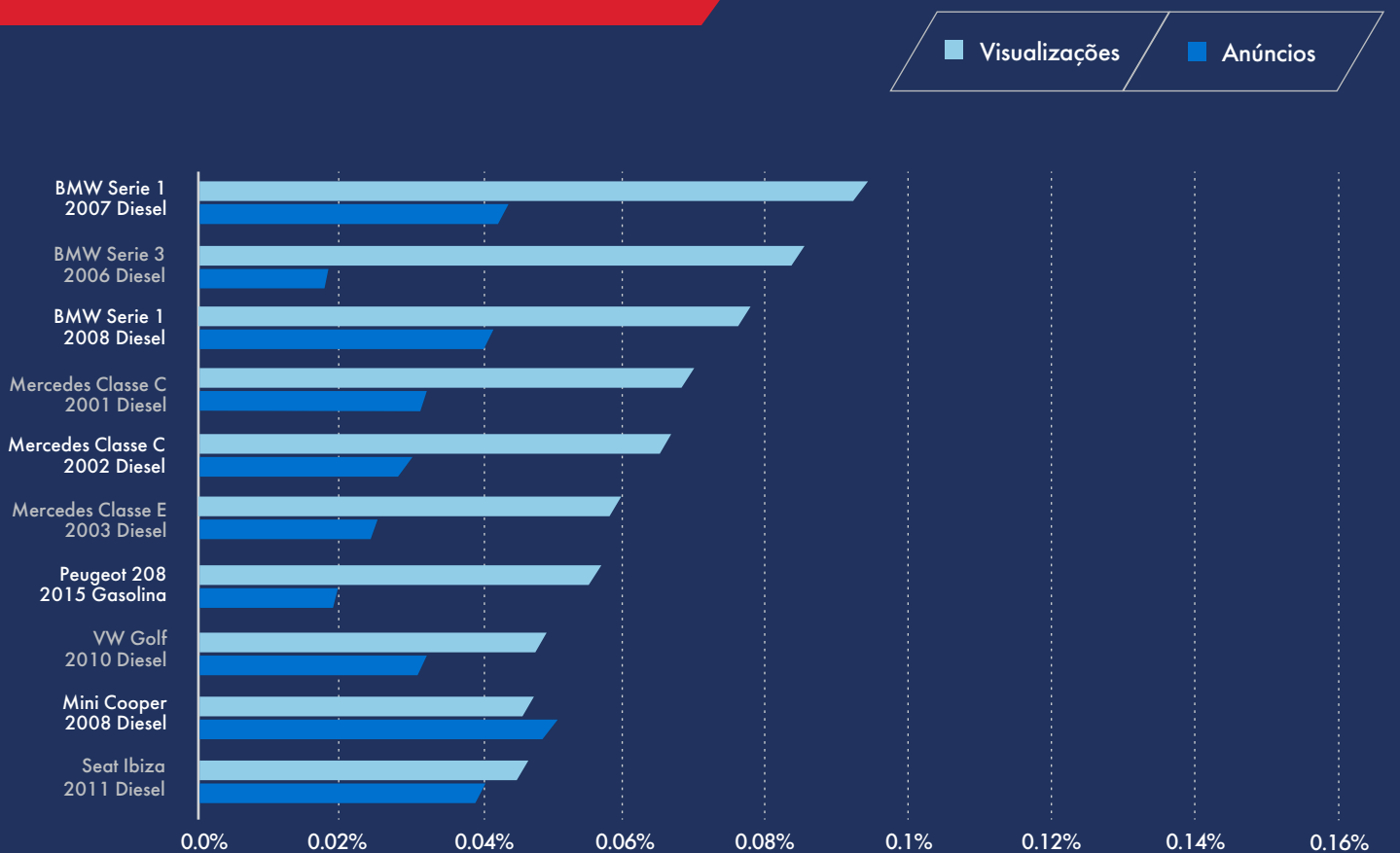


ANÚNCIOS COM MAIS VISUALIZAÇÕES

VALOR ABAIXO DE 5000€

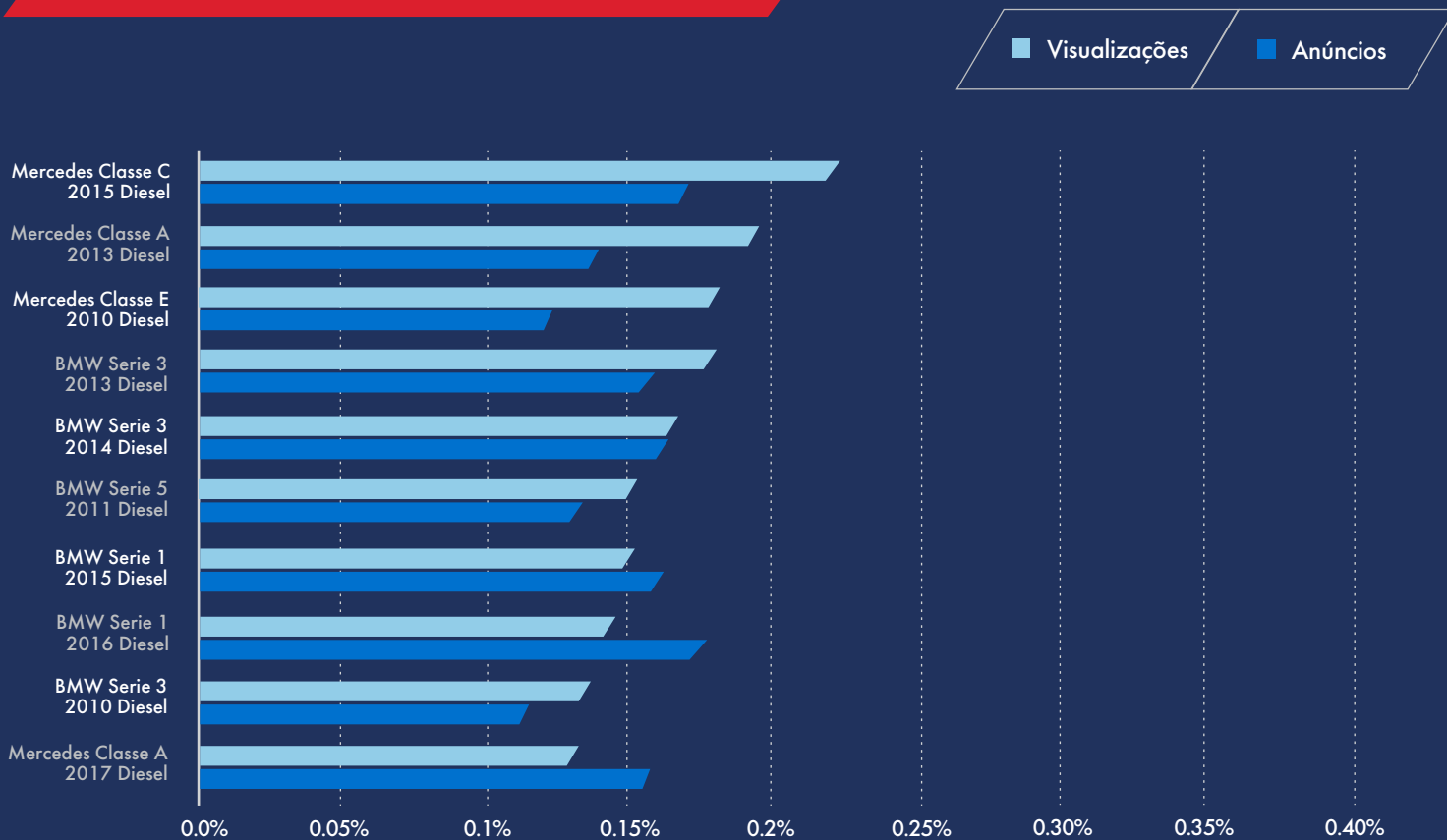


VALOR ENTRE 5.000€ E 10.000€



ANÚNCIOS COM MAIS VISUALIZAÇÕES

VALOR ENTRE 10.000€ E 25.000€



VALOR ENTRE 25.000€ E 40.000€

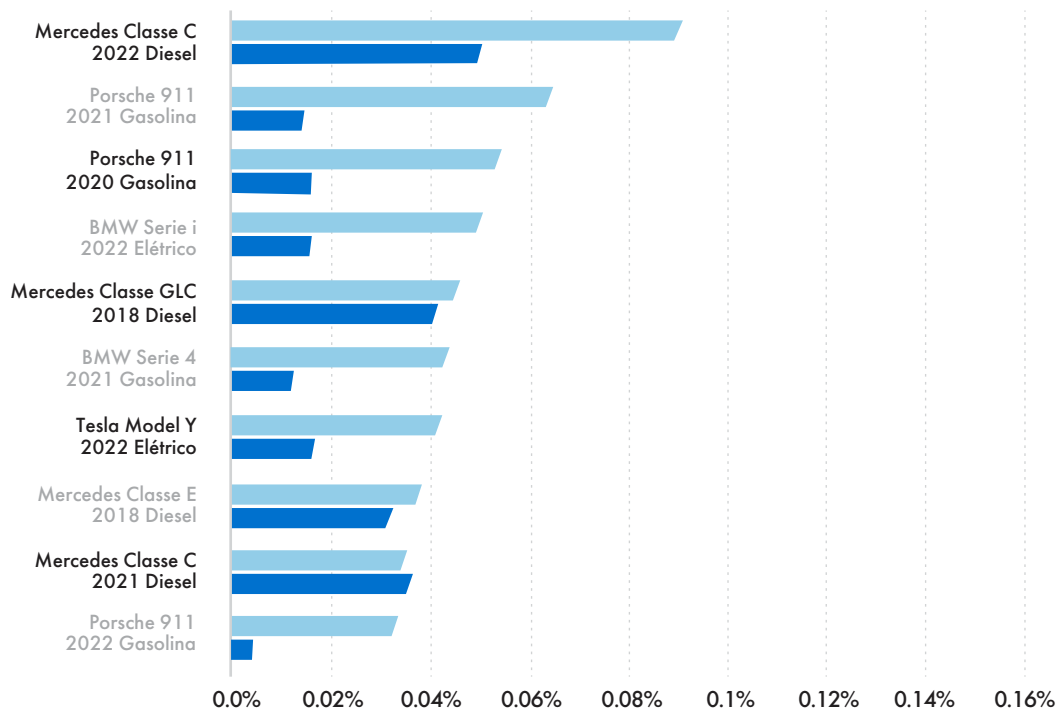


ANÚNCIOS COM MAIS VISUALIZAÇÕES

VALOR ACIMA DE 40.000€

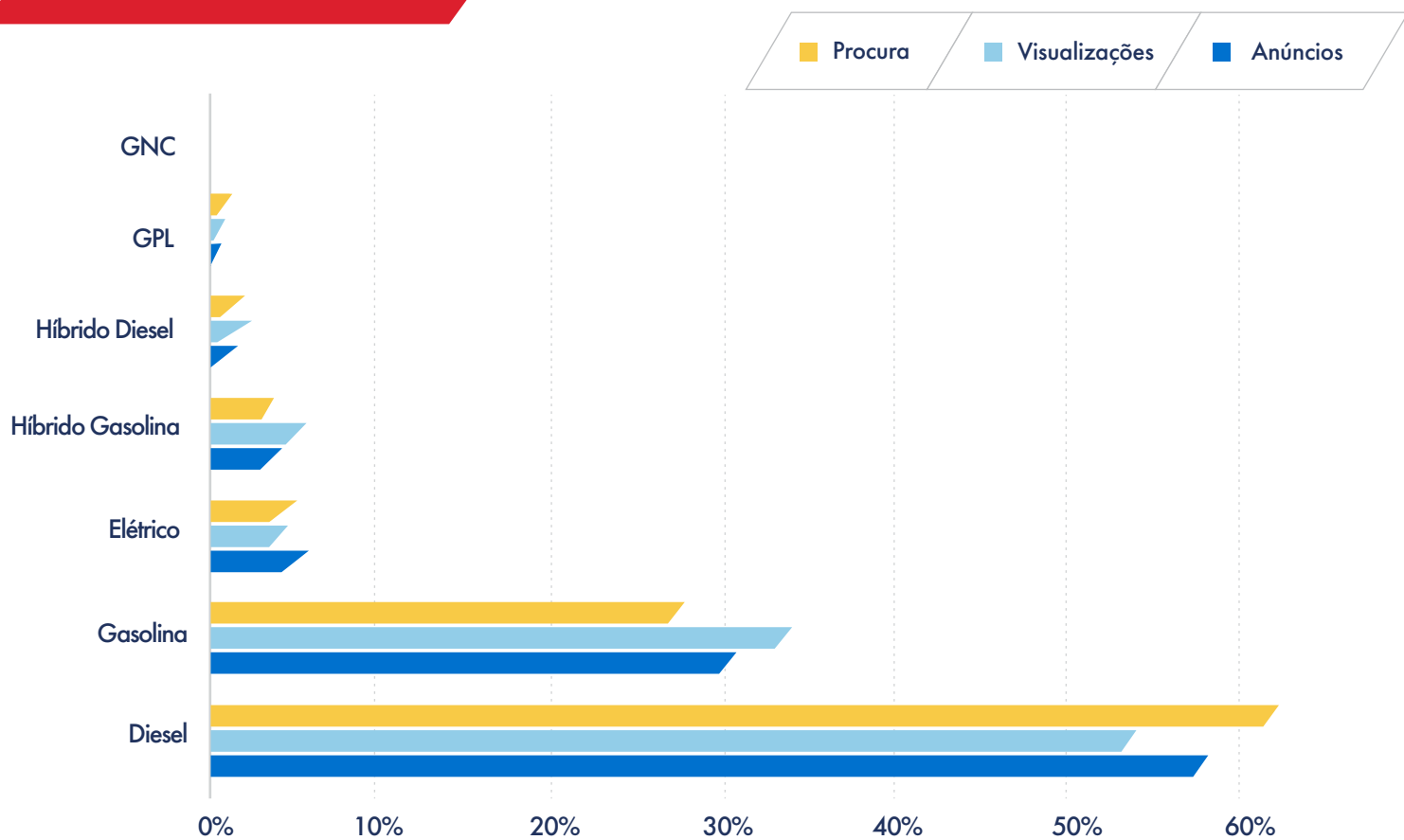
Visualizações

Anúncios

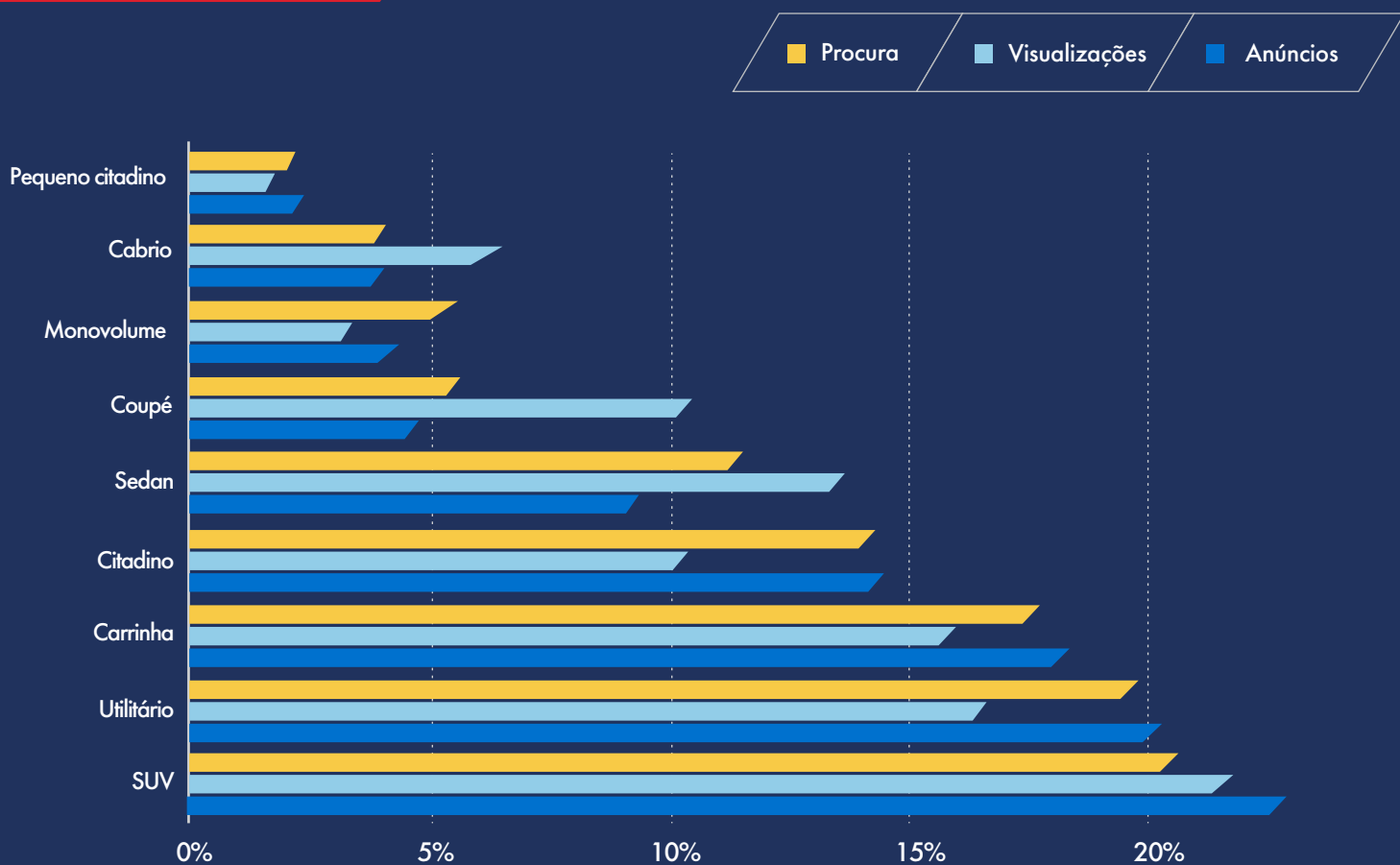


ANÚNCIOS, VISUALIZAÇÕES E PROCURA

POR COMBUSTÍVEL



POR SEGMENTO



O TOP 10 AUTOMÓVEIS

POR MARCAS

	% Anúncios		% Visualizações		% Procura	
1	Mercedes-Benz	12.0%	Mercedes-Benz	15.0%	Mercedes-Benz	12.5%
2	BMW	11.3%	BMW	13.9%	BMW	12.3%
3	Renault	9.7%	Audi	6.8%	Renault	9.1%
4	Peugeot	9.4%	VW	6.0%	Peugeot	8.8%
5	VW	5.7%	Peugeot	6.0%	VW	5.9%
6	Audi	4.7%	Renault	5.9%	Audi	5.3%
7	Citroen	4.4%	Porsche	3.9%	Citroen	4.2%
8	Fiat	4.0%	Ford	3.2%	Fiat	3.4%
9	Seat	3.7%	Citroen	2.7%	Ford	3.2%
10	Opel	3.7%	Opel	2.7%	Opel	3.2%

POR MARCAS E MODELOS

	% Anúncios		% Visualizações		% Procura	
1	Mercedes-Benz Classe C	2.9%	BMW Serie 3	3.4%	BMW Serie 3	3.2%
2	Mercedes-Benz Classe A	2.5%	Mercedes-Benz Classe C	3.4%	Mercedes-Benz Classe C	2.7%
3	BMW Serie 1	2.5%	Mercedes-Benz Classe A	2.2%	BMW Serie 1	2.7%
4	BMW Serie 3	2.3%	Mercedes-Benz Classe E	2.2%	Mercedes-Benz Classe A	2.6%
5	Renault Clio	2.3%	BMW Serie 1	2.2%	Renault Clio	1.8%
6	Peugeot 208	1.7%	BMW Serie 5	2.1%	Mercedes-Benz Classe E	1.8%
7	Peugeot 3008	1.6%	VW Golf	1.8%	BMW Serie 5	1.8%
8	Renault Captur	1.5%	BMW Serie 4	1.4%	VW Golf	1.6%
9	Mercedes-Benz Classe E	1.5%	Porsche 911	1.4%	Smart ForTwo	1.4%
10	BMW Serie 5	1.5%	Mercedes-Benz Classe CLA	1.2%	Nissan Qashqai	1.3%

O TOP 10 AUTOMÓVEIS

POR MARCAS, MODELOS E ANO

% Anúncios				% Visualizações				% Procura			
1	Renault Clio	2020	0.44%	Mercedes-Benz Classe C	2017	0.42%	Mercedes-Benz Classe A	2013	0.39%		
2	Renault Clio	2019	0.44%	Mercedes-Benz Classe A	2020	0.37%	BMW Serie 1	2008	0.37%		
3	Peugeot 3008	2018	0.43%	Mercedes-Benz Classe C	2018	0.34%	Mercedes-Benz Classe A	2019	0.36%		
4	Mercedes-Benz Classe A	2019	0.41%	Mercedes-Benz Classe A	2019	0.34%	Mercedes-Benz Classe A	2020	0.36%		
5	Mercedes-Benz Classe C	2017	0.39%	Mercedes-Benz Classe C	2015	0.33%	Mercedes-Benz Classe C	2017	0.34%		
6	Mercedes-Benz Classe C	2019	0.37%	Mercedes-Benz Classe C	2016	0.33%	Peugeot 3008	2018	0.33%		
7	Toyota Yaris	2021	0.36%	BMW Serie 5	2018	0.30%	Mercedes-Benz Classe A	2018	0.32%		
8	Mercedes-Benz Classe C	2018	0.36%	Mercedes-Benz Classe C	2019	0.28%	Tesla Model 3	2020	0.29%		
9	Mercedes-Benz Classe A	2020	0.34%	Mercedes-Benz Classe E	2018	0.25%	BMW Serie 3	2007	0.29%		
10	Renault Captur	2021	0.33%	BMW Serie 1	2008	0.23%	BMW Serie 3	2008	0.28%		

ELÉCTRICOS E HÍBRIDOS

% Anúncios			% Visualizações			% Procura		
1	Renault Zoe	0.59%	Tesla Model 3	0.55%	Tesla Model 3	0.90%		
2	BMW Serie i	0.48%	Renault Zoe	0.46%	Renault Zoe	0.79%		
3	Nissan Leaf	0.45%	BMW Serie i	0.45%	BMW Serie i	0.49%		
4	Tesla Model 3	0.28%	Tesla Model S	0.25%	Nissan Leaf	0.25%		
5	Smart ForTwo	0.25%	Nissan Leaf	0.20%	Hyundai Kauai	0.22%		
6	Tesla Model S	0.23%	Tesla Model Y	0.15%	Tesla Model S	0.19%		
7	Peugeot E-2008	0.20%	Hyundai Kauai	0.14%	Tesla Model Y	0.19%		
8	Peugeot E-208	0.20%	Tesla Model X	0.14%	Peugeot E-2008	0.17%		
9	Hyundai Kauai	0.16%	Smart ForTwo	0.13%	Kia E-Niro	0.16%		
10	Jaguar iPace	0.15%	Porsche Taycan	0.13%	Peugeot E-208	0.14%		



PANORAMA MENSAL

JULHO 2023