

PANORAMA MENSAL DO MERCADO AUTOMÓVEL

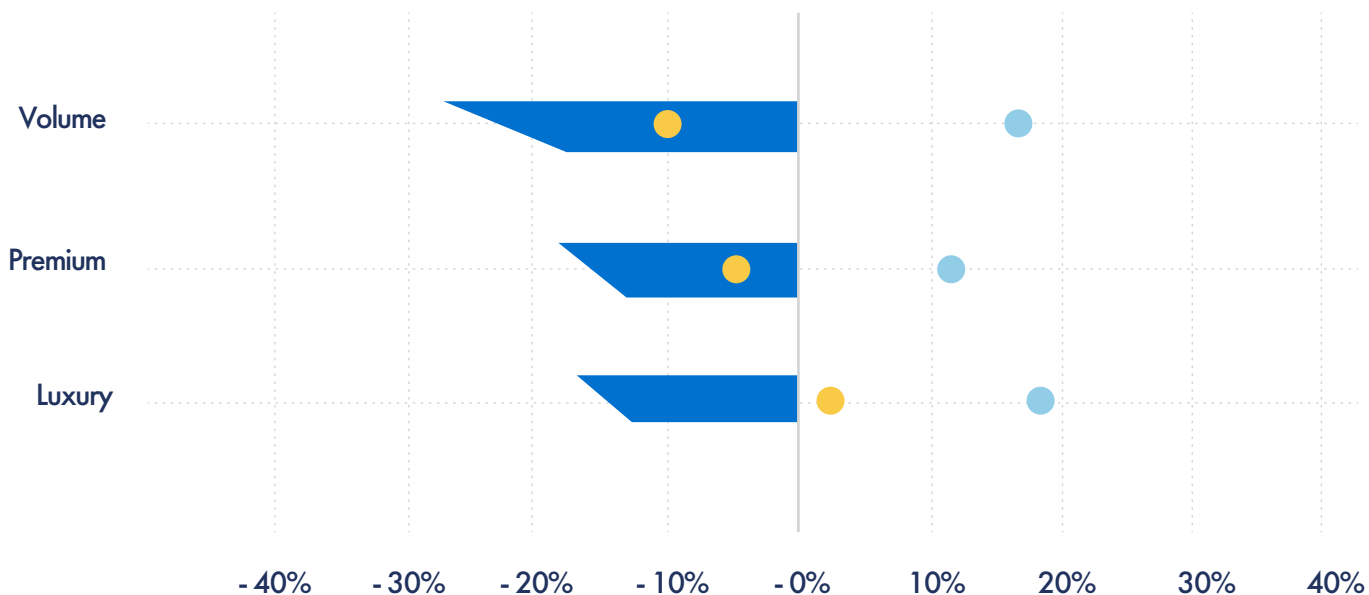
O Panorama mensal do mercado automóvel é um documento desenvolvido pelo Standvirtual, com o objetivo de divulgar uma análise detalhada mensal dos principais indicadores de compra e venda, mais relevantes do mercado automóvel.



OFERTA, PROCURA E DINÂMICA DO MERCADO - CRESCIMENTO YoY

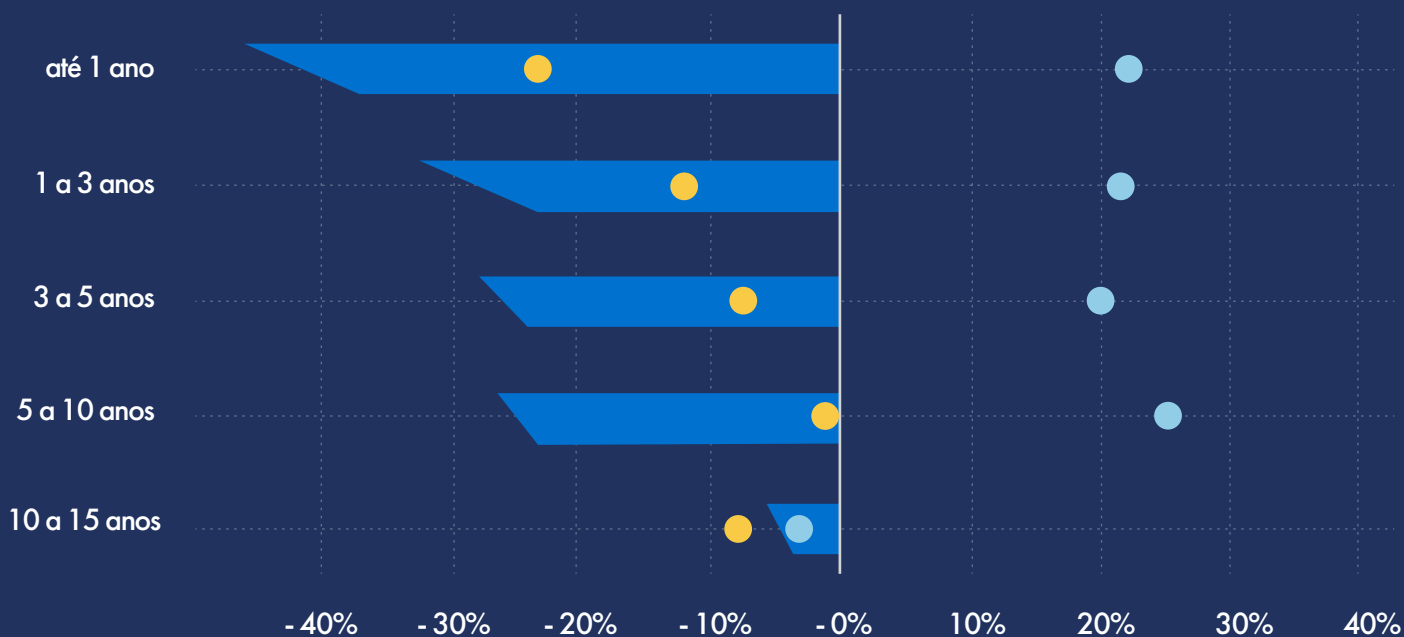
MARCA

● Procura ● Oferta ■ Dinâmica de Mercado



IDADE

● Procura ● Oferta ■ Dinâmica de Mercado



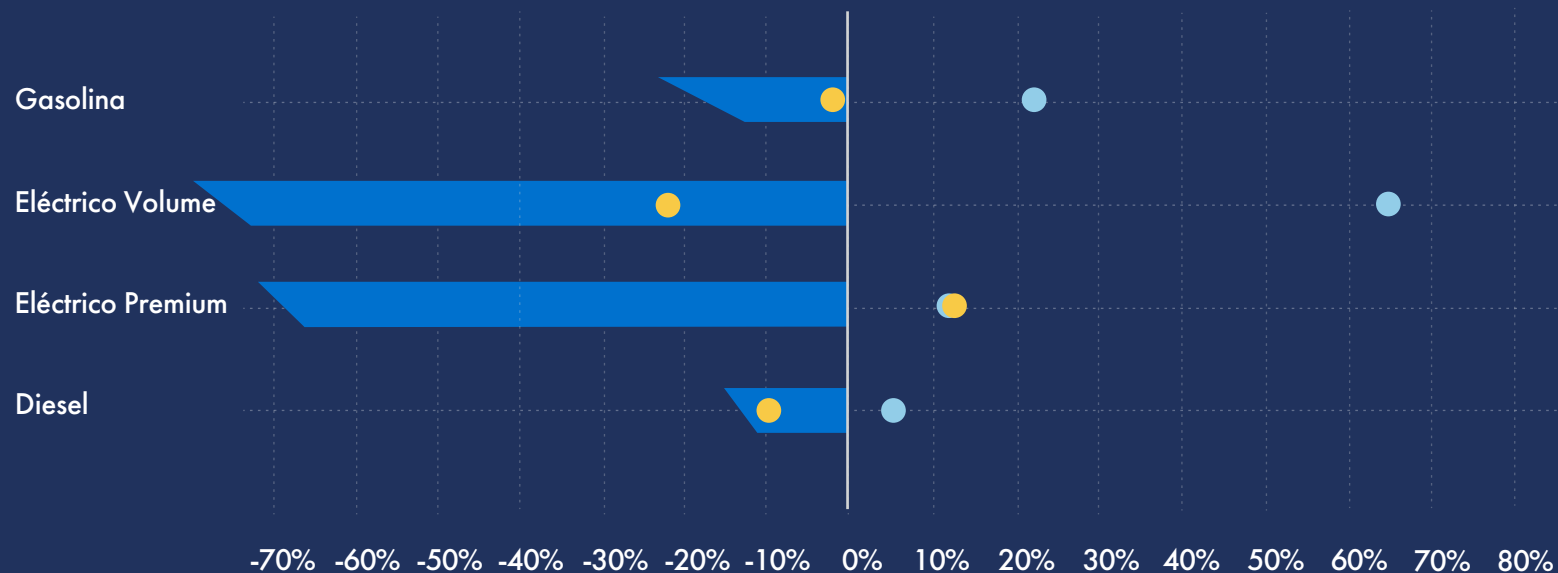
OFERTA, PROCURA E DINÂMICA DO MERCADO - CRESCIMENTO YoY

COMBUSTÍVEL

● Procura

● Oferta

■ Dinâmica de Mercado

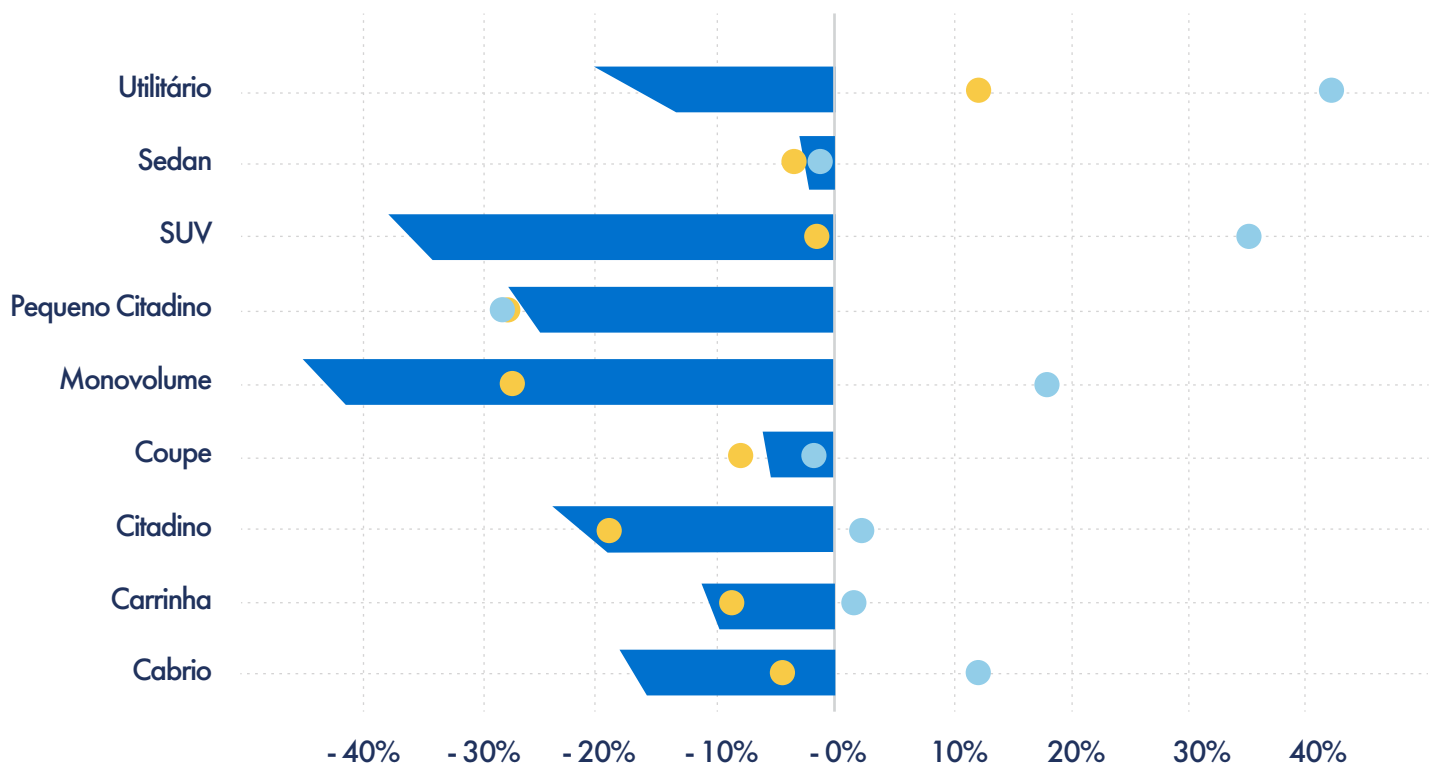


SEGMENTO

● Procura

● Oferta

■ Dinâmica de Mercado



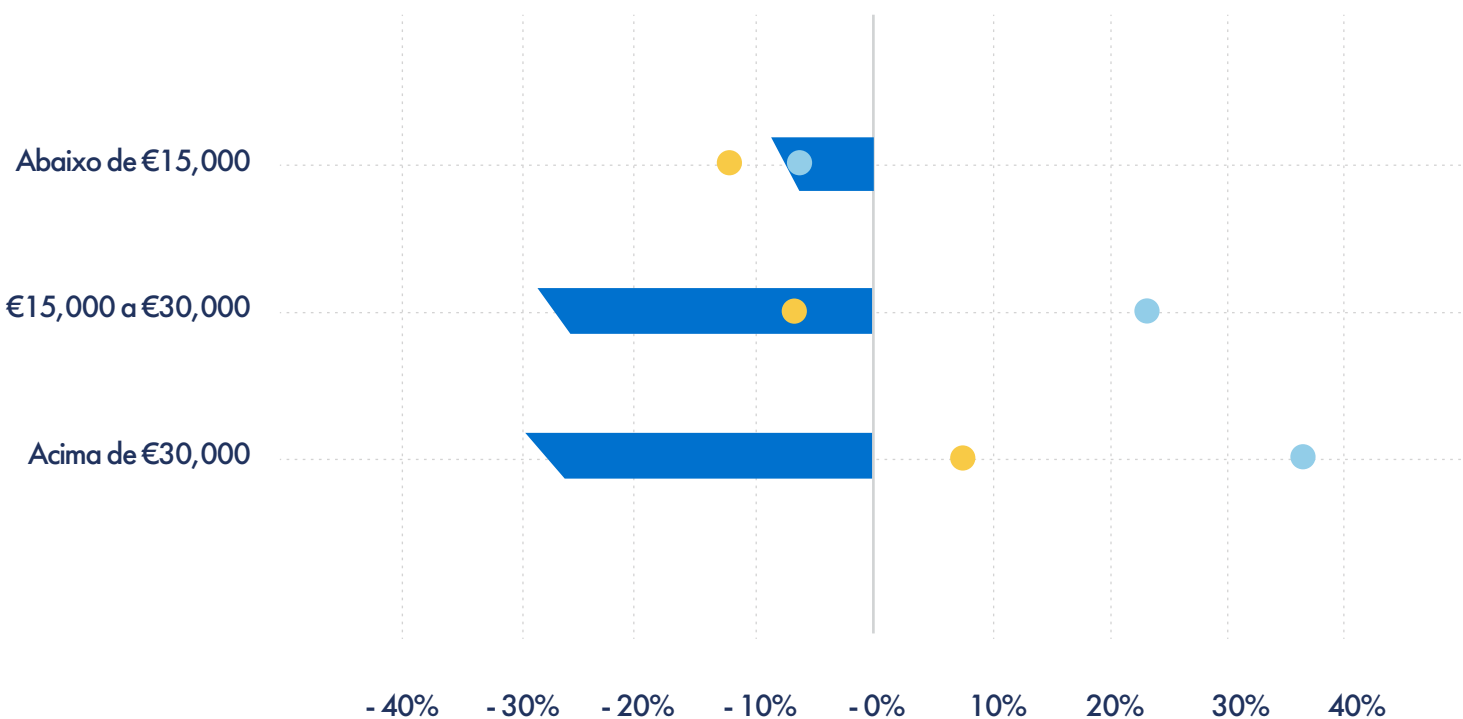
OFERTA, PROCURA E DINÂMICA DO MERCADO - CRESCIMENTO YoY

PREÇO

● Procura

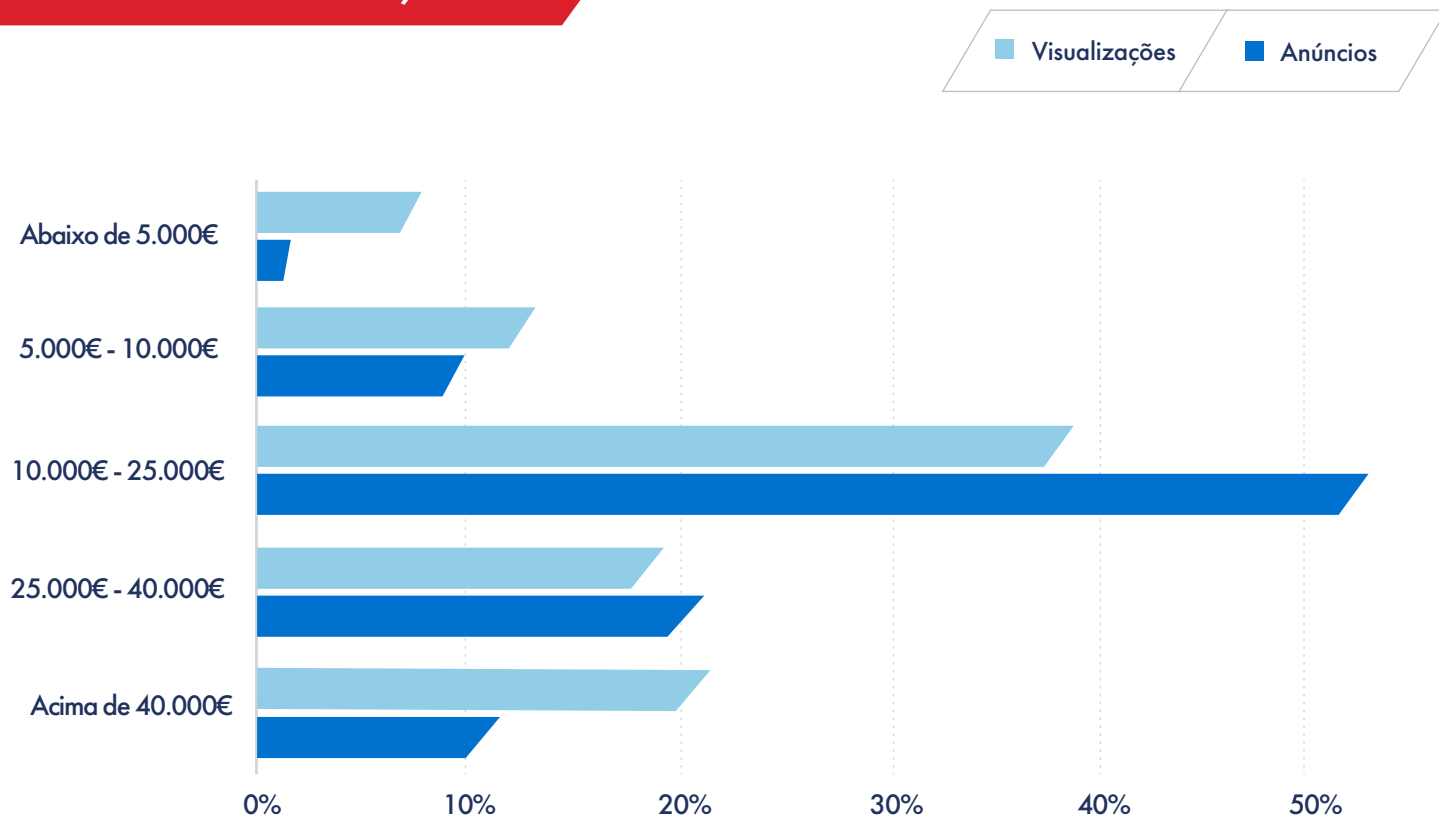
● Oferta

■ Dinâmica de Mercado



VISUALIZAÇÕES E ANÚNCIOS

POR GRUPOS DE PREÇO

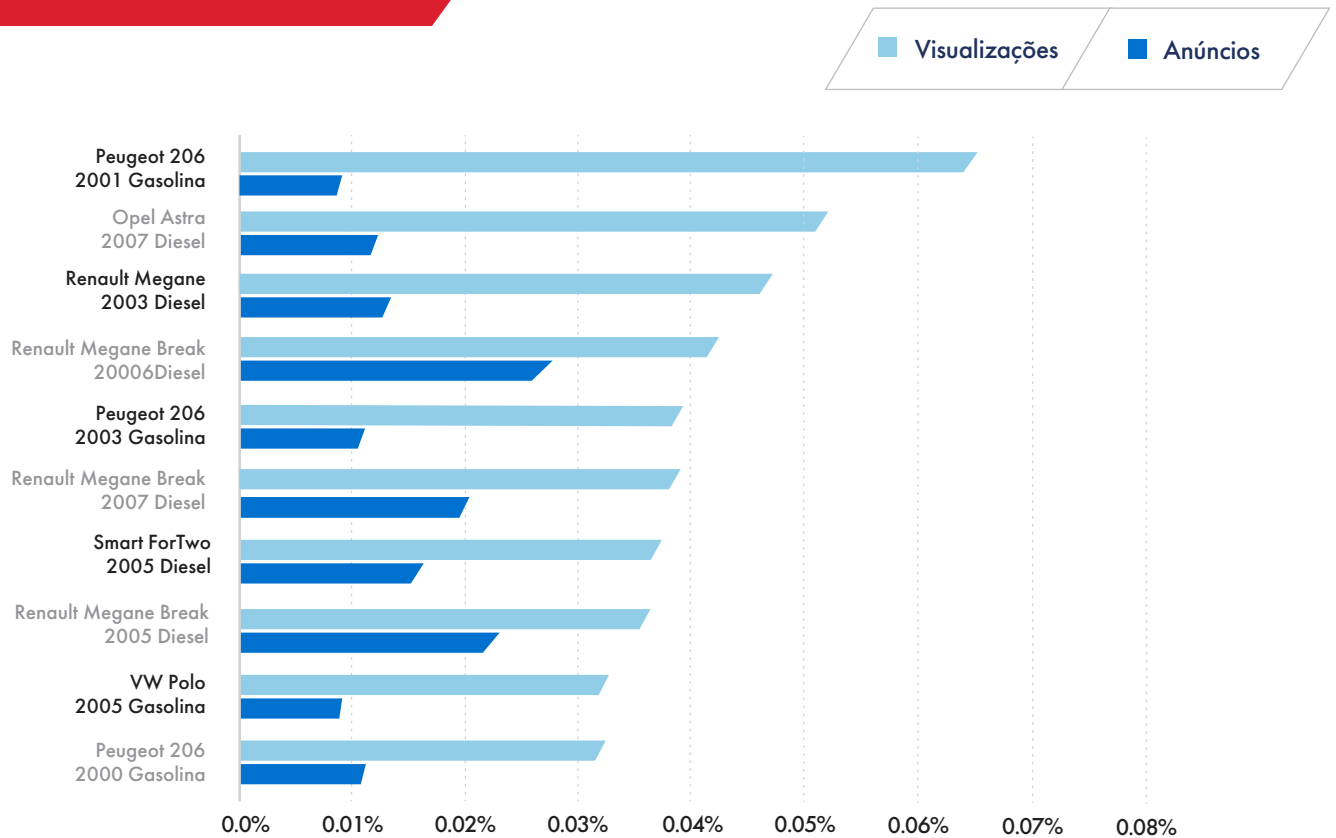


POR ANO DE MATRÍCULA

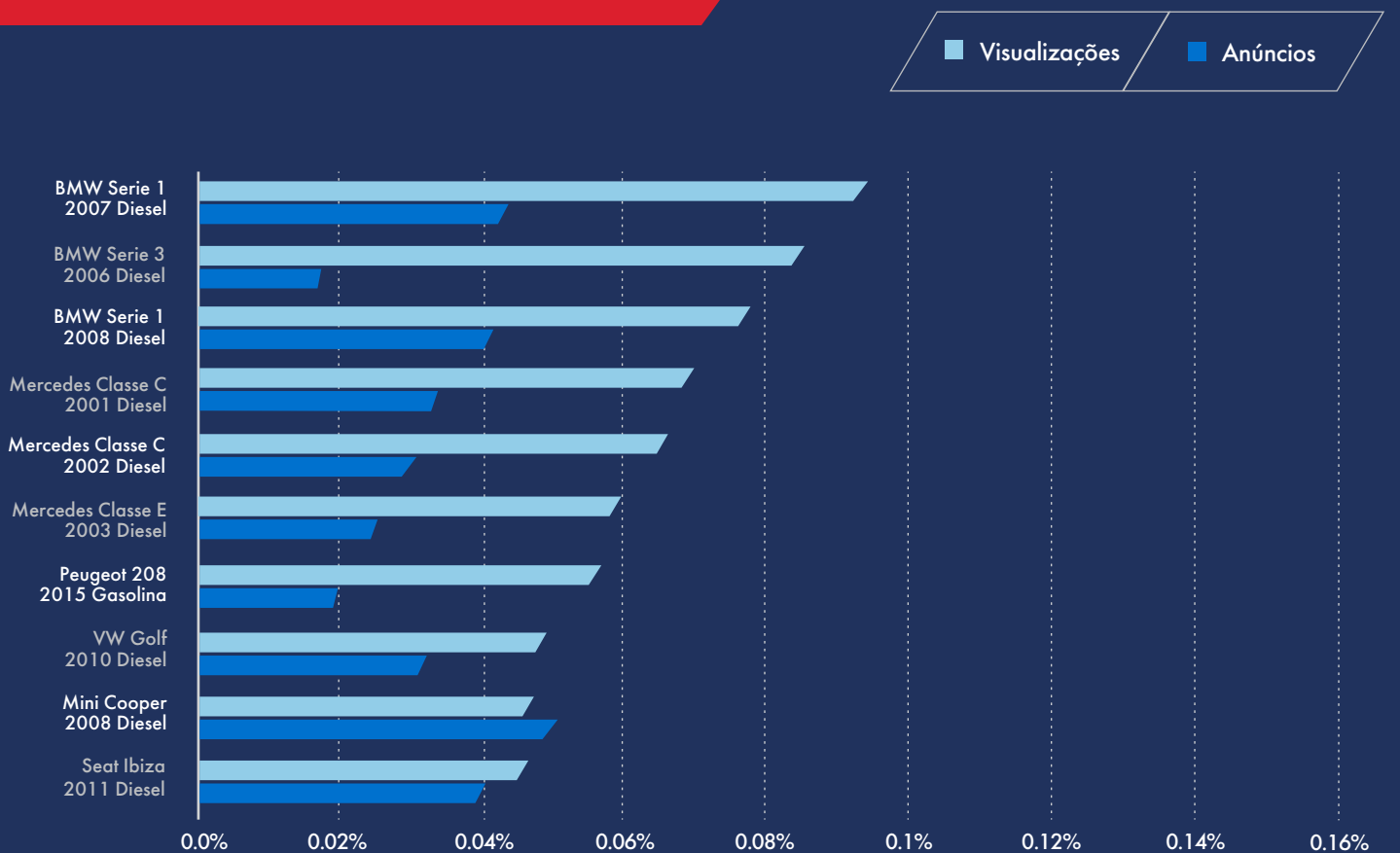


ANÚNCIOS COM MAIS VISUALIZAÇÕES

VALOR ABAIXO DE 5000€

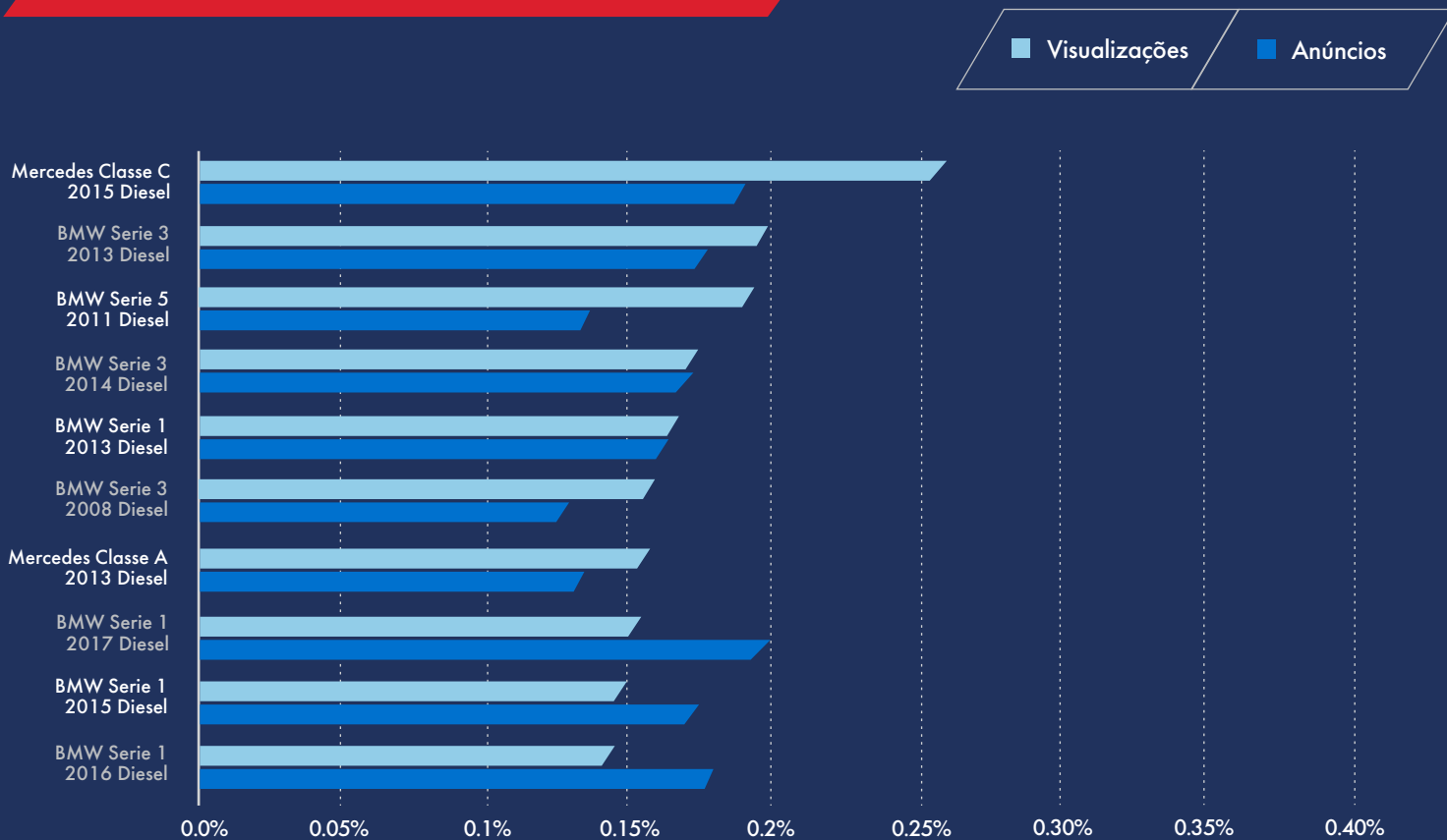


VALOR ENTRE 5.000€ E 10.000€

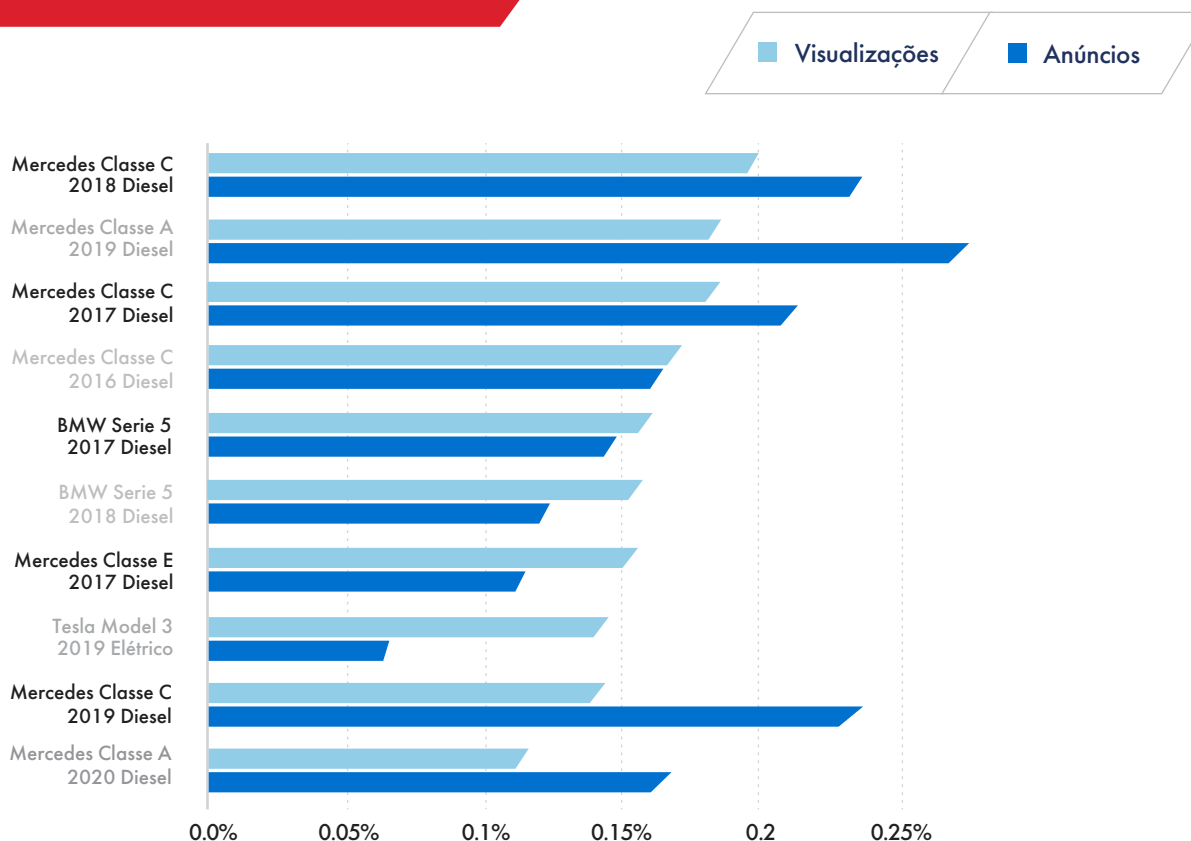


ANÚNCIOS COM MAIS VISUALIZAÇÕES

VALOR ENTRE 10.000€ E 25.000€



VALOR ENTRE 25.000€ E 40.000€

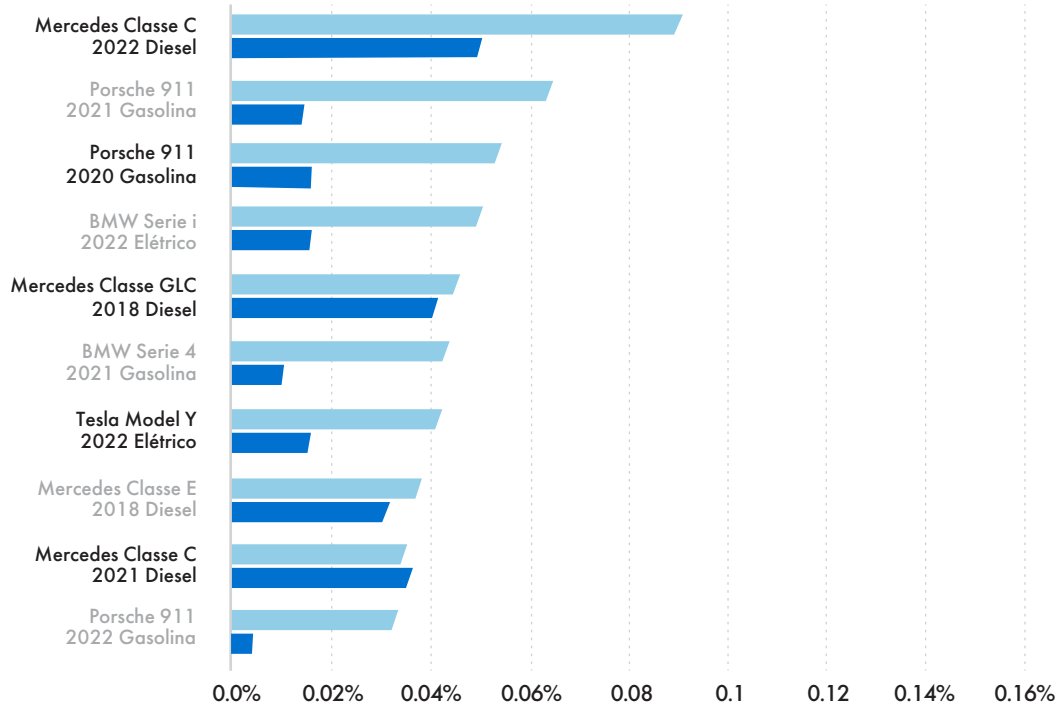


ANÚNCIOS COM MAIS VISUALIZAÇÕES

VALOR ACIMA DE 40.000€

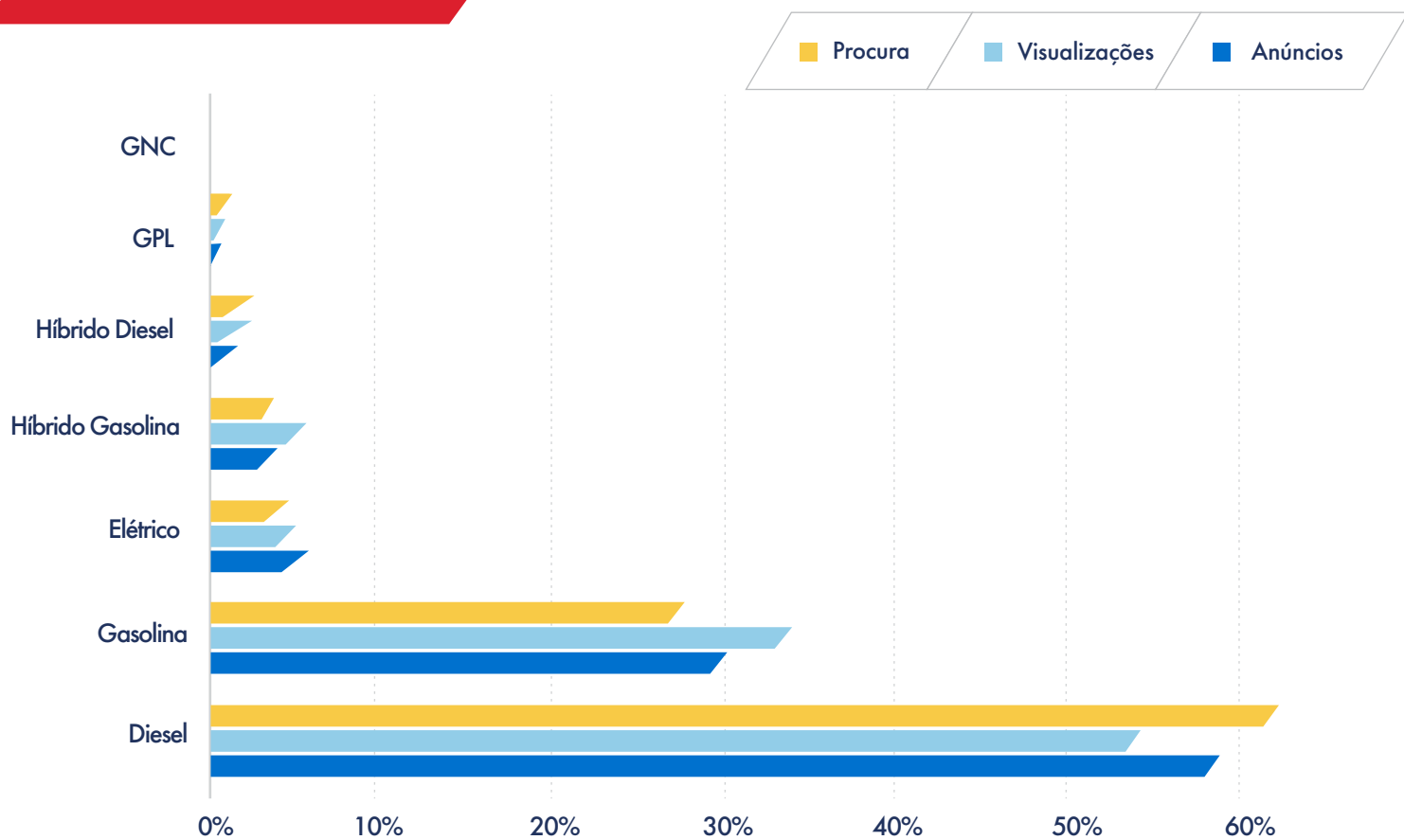
Visualizações

Anúncios

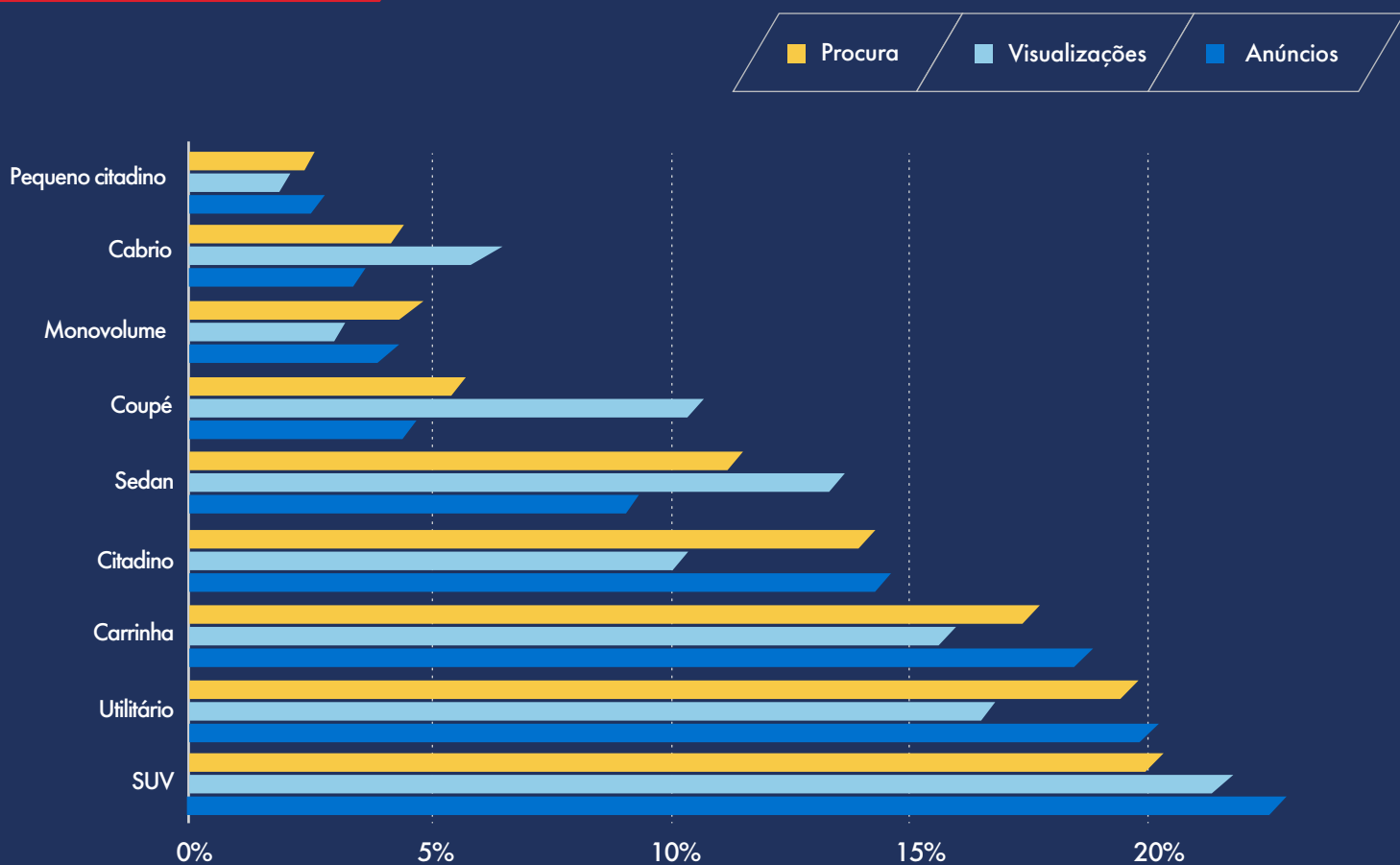


ANÚNCIOS, VISUALIZAÇÕES E PROCURA

POR COMBUSTÍVEL



POR SEGMENTO



O TOP 10 AUTOMÓVEIS

POR MARCAS

	% Anúncios		% Visualizações		% Procura	
1	Mercedes-Benz	12.1%	Mercedes-Benz	15.0%	BMW	12.7%
2	BMW	11.2%	BMW	14.0%	Mercedes-Benz	12.2%
3	Renault	10.2%	Audi	6.7%	Renault	8.5%
4	Peugeot	9.3%	VW	6.1%	Peugeot	8.2%
5	VW	5.6%	Peugeot	5.8%	VW	6.3%
6	Citroen	4.6%	Renault	5.7%	Audi	4.9%
7	Audi	4.6%	Porsche	3.9%	Citroen	4.6%
8	Fiat	3.9%	Ford	3.2%	Fiat	3.6%
9	Seat	3.7%	Citroen	2.9%	Nissan	3.3%
10	Opel	3.6%	Volvo	2.7%	Opel	3.2%

POR MARCAS E MODELOS

	% Anúncios		% Visualizações		% Procura	
1	Mercedes-Benz Classe C	3.0%	BMW Serie 3	3.5%	BMW Serie 3	3.4%
2	Mercedes-Benz Classe A	2.5%	Mercedes-Benz Classe C	3.5%	Mercedes-Benz Classe C	2.8%
3	BMW Serie 1	2.5%	BMW Serie 1	2.3%	BMW Serie 1	2.7%
4	BMW Serie 3	2.3%	Mercedes-Benz Classe A	2.2%	Mercedes-Benz Classe A	2.6%
5	Renault Clio	2.3%	Mercedes-Benz Classe E	2.1%	VW Golf	1.9%
6	Renault Captur	1.7%	BMW Serie 5	2.1%	Mercedes-Benz Classe E	1.8%
7	Peugeot 208	1.7%	VW Golf	1.9%	BMW Serie 5	1.7%
8	Peugeot 3008	1.5%	BMW Serie 4	1.5%	Renault Clio	1.6%
9	Mercedes-Benz Classe CLA	1.5%	Porsche 911	1.4%	Smart ForTwo	1.5%
10	Mercedes-Benz Classe E	1.5%	Mercedes-Benz Classe CLA	1.2%	Nissan Qashqai	1.4%

O TOP 10 AUTOMÓVEIS

POR MARCAS, MODELOS E ANO

% Anúncios				% Visualizações			% Procura		
1	Peugeot 3008	2018	0.45%	Mercedes-Benz Classe C	2017	0.38%	Mercedes-Benz Classe A	2018	0.41%
2	Renault Captur	2021	0.45%	Mercedes-Benz Classe C	2015	0.37%	Mercedes-Benz Classe C	2015	0.41%
3	Renault Clio	2019	0.43%	Mercedes-Benz Classe C	2016	0.35%	Peugeot 3008	2018	0.36%
4	Mercedes-Benz Classe A	2019	0.42%	Mercedes-Benz Classe A	2020	0.34%	Mercedes-Benz Classe A	2020	0.34%
5	Toyota Yaris	2021	0.40%	Mercedes-Benz Classe C	2018	0.33%	Mercedes-Benz Classe A	2013	0.33%
6	Mercedes-Benz Classe C	2017	0.39%	Mercedes-Benz Classe A	2019	0.32%	Mercedes-Benz Classe A	2019	0.33%
7	Mercedes-Benz Classe C	2019	0.38%	BMW Serie 3	2018	0.30%	Tesla Model 3	2019	0.32%
8	Renault Clio	2021	0.37%	Mercedes-Benz Classe E	2017	0.26%	Mercedes-Benz Classe C	2016	0.29%
9	Mercedes-Benz Classe C	2018	0.36%	Mercedes-Benz Classe C	2019	0.25%	BMW Serie 3	2014	0.28%
10	Renault Clio	2020	0.35%	Mercedes-Benz Classe C	2022	0.25%	BMW Serie 1	2008	0.28%

ELÉCTRICOS E HÍBRIDOS

% Anúncios			% Visualizações		% Procura	
1	Renault Zoe	0.59%	Tesla Model 3	0.47%	Tesla Model 3	0.83%
2	BMW Serie i	0.46%	Renault Zoe	0.43%	Renault Zoe	0.60%
3	Nissan Leaf	0.44%	BMW Serie i	0.37%	BMW Serie i	0.46%
4	Tesla Model 3	0.28%	Tesla Model S	0.27%	Nissan Leaf	0.31%
5	Smart ForTwo	0.25%	Nissan Leaf	0.22%	Tesla Model Y	0.23%
6	Tesla Model S	0.22%	Tesla Model Y	0.16%	Hyundai Kauai	0.19%
7	Peugeot E-208	0.19%	Hyundai Kauai	0.13%	Tesla Model S	0.19%
8	Hyundai Kauai	0.18%	Smart ForTwo	0.13%	Kia E-Niro	0.14%
9	Peugeot E-2008	0.16%	Porsche Taycan	0.13%	Jaguar iPace	0.14%
10	Citroen E-C4	0.15%	Tesla Model X	0.12%	Porsche Taycan	0.12%



PANORAMA MENSAL

JUNHO 2023