

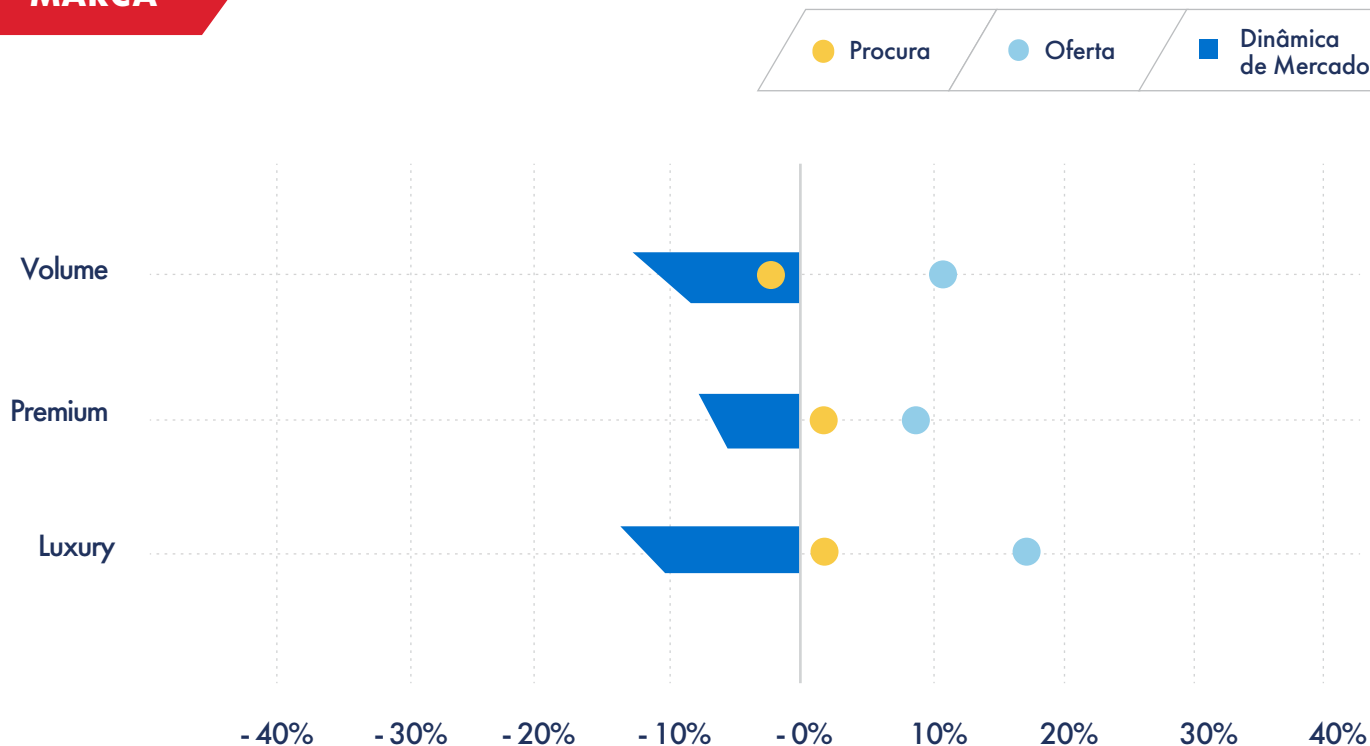
PANORAMA MENSAL DO MERCADO AUTOMÓVEL

O Panorama mensal do mercado automóvel é um documento desenvolvido pelo Standvirtual, com o objetivo de divulgar uma análise detalhada mensal dos principais indicadores de compra e venda, mais relevantes do mercado automóvel.

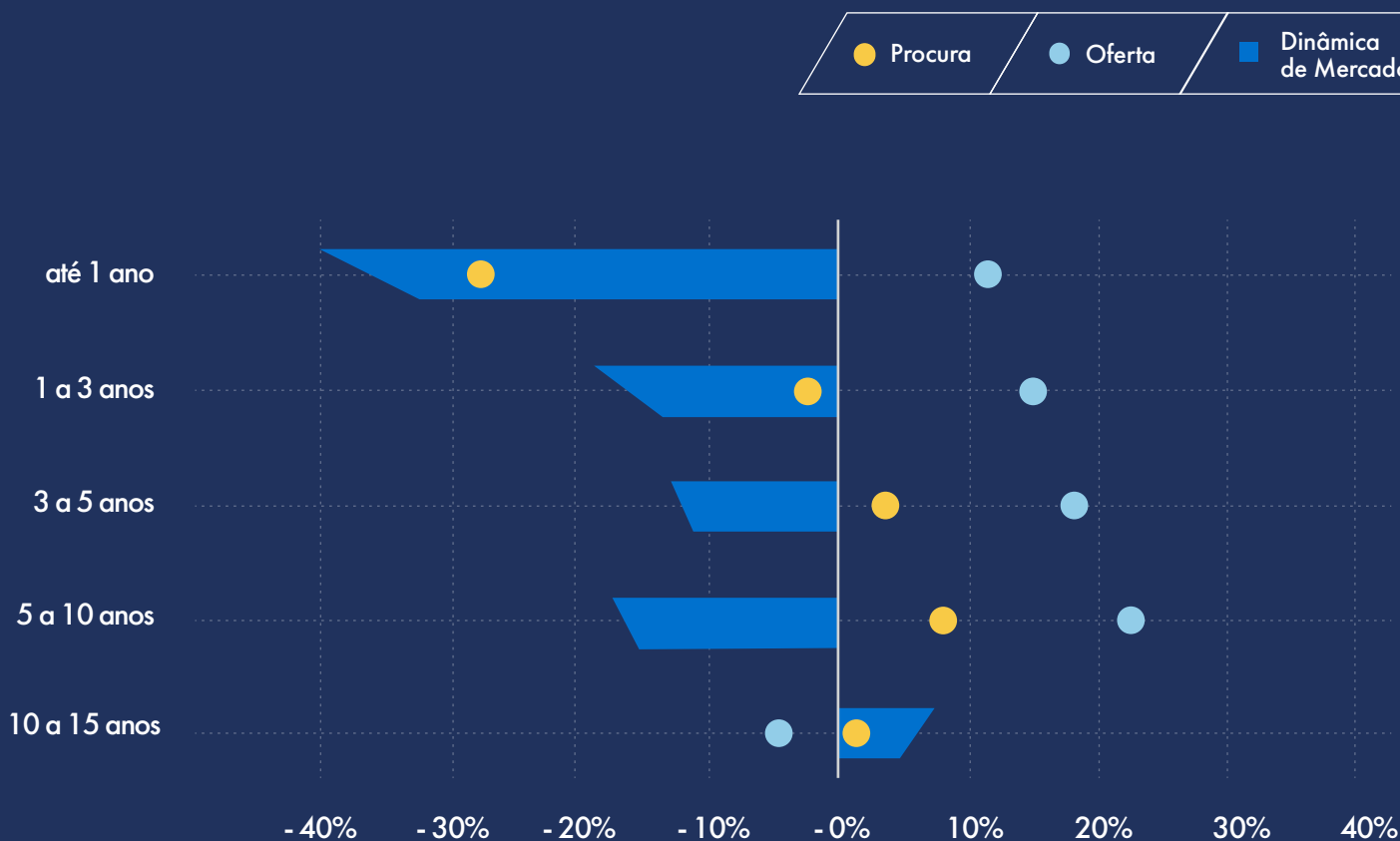


OFERTA, PROCURA E DINÂMICA DO MERCADO - CRESCIMENTO YoY

MARCA



IDADE



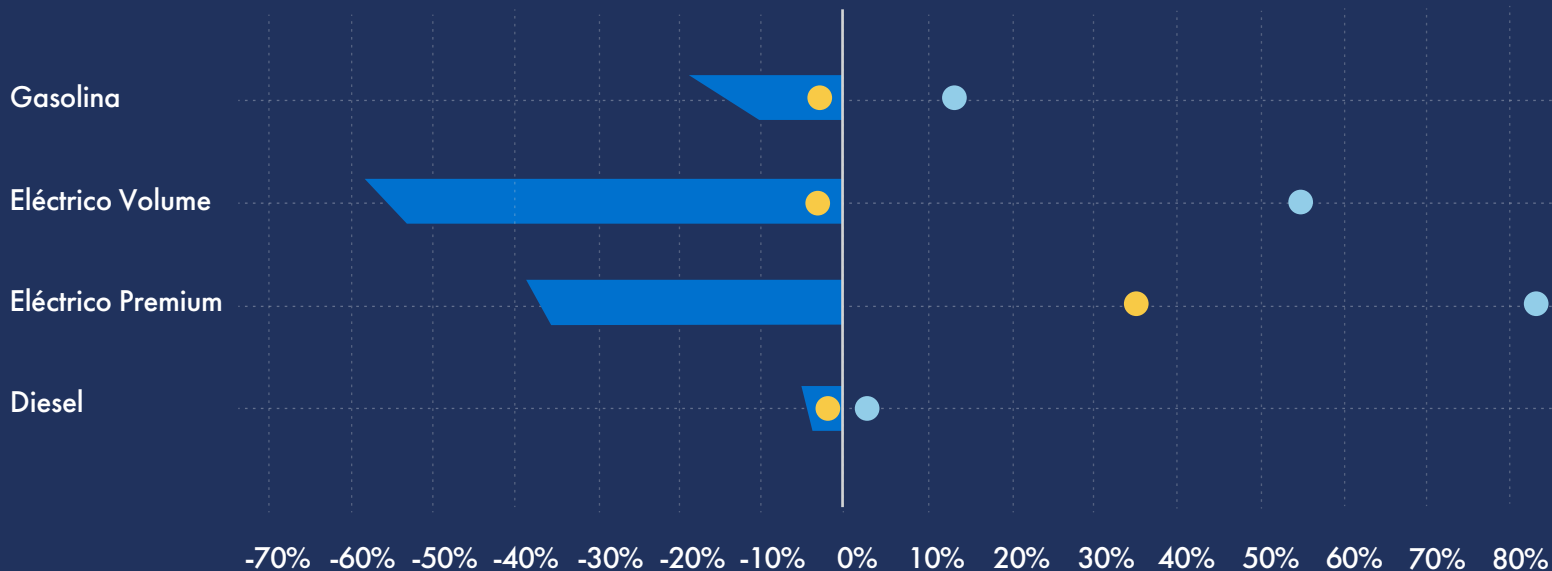
OFERTA, PROCURA E DINÂMICA DO MERCADO - CRESCIMENTO YoY

COMBUSTÍVEL

● Procura

● Oferta

■ Dinâmica de Mercado

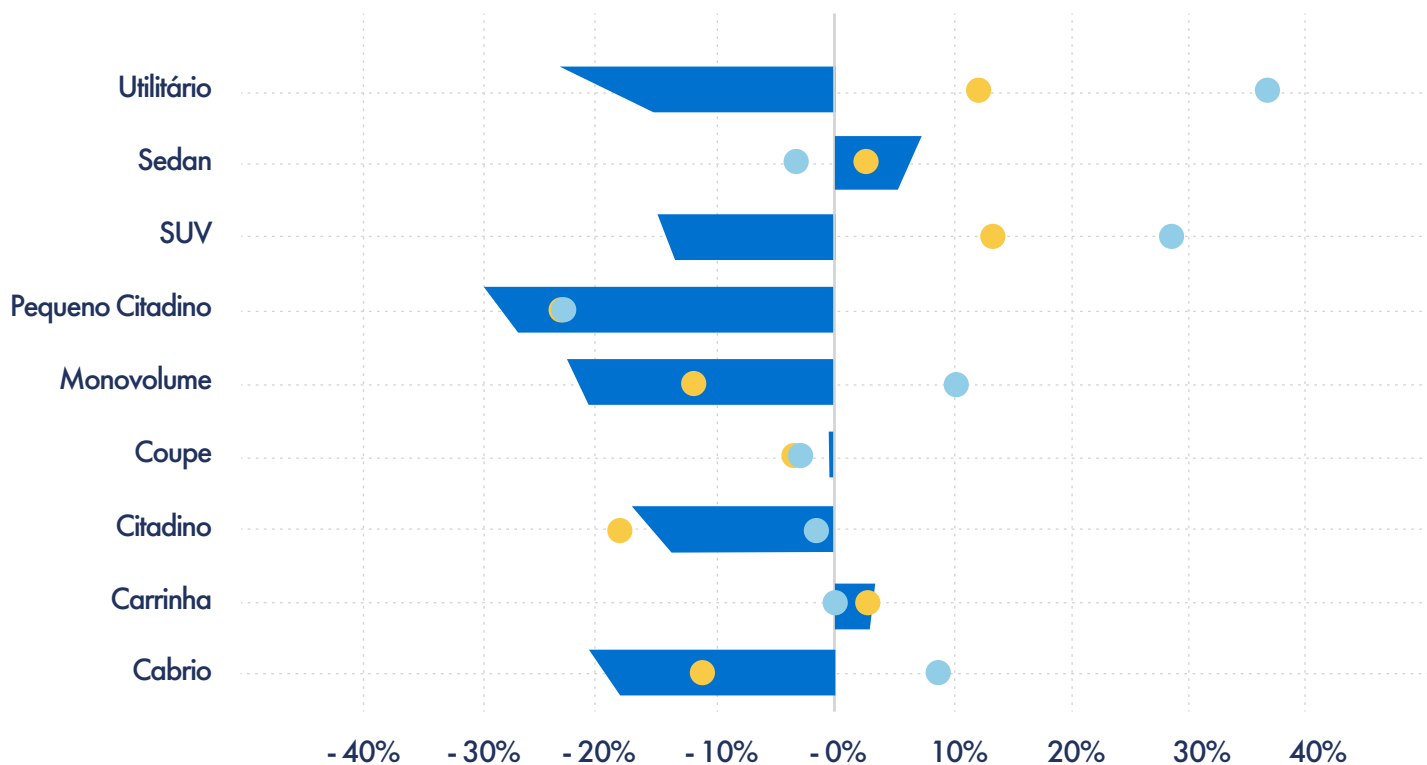


SEGMENTO

● Procura

● Oferta

■ Dinâmica de Mercado



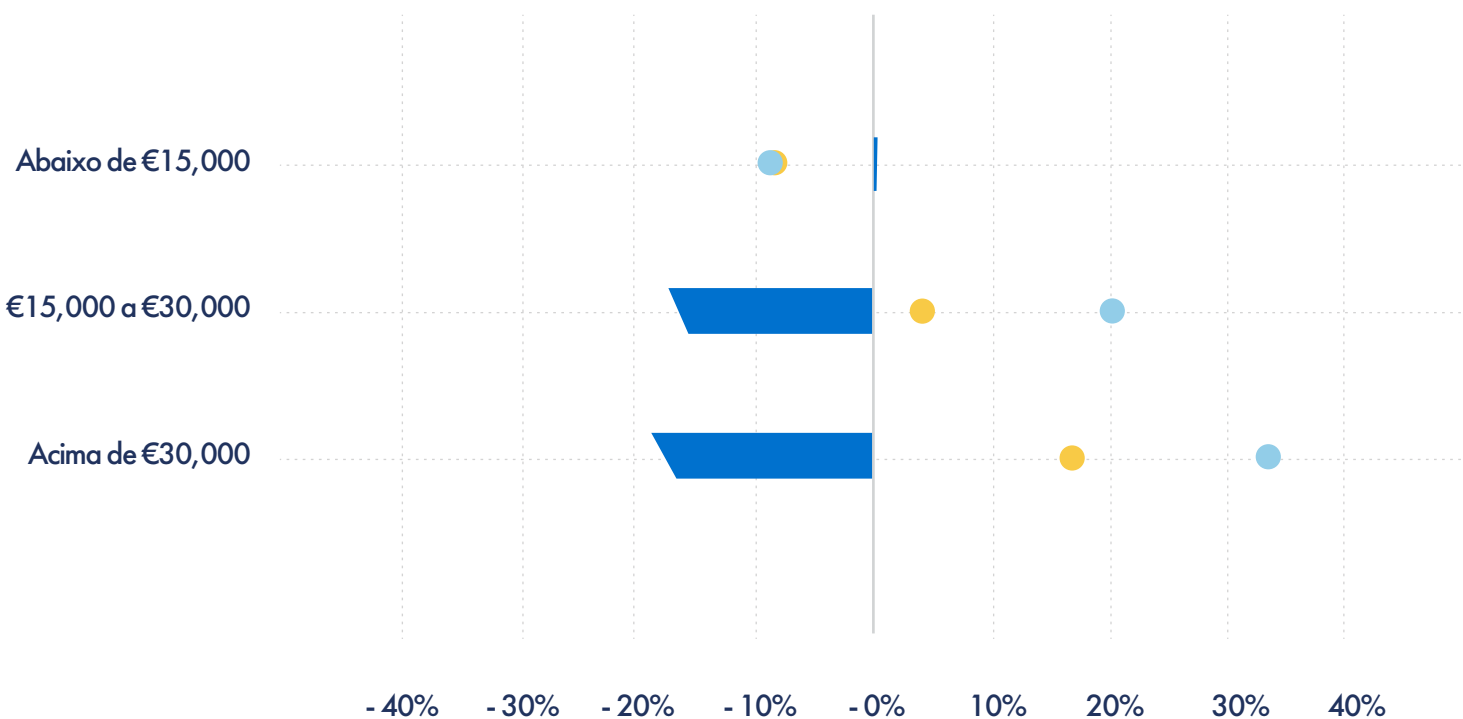
OFERTA, PROCURA E DINÂMICA DO MERCADO - CRESCIMENTO YoY

PREÇO

● Procura

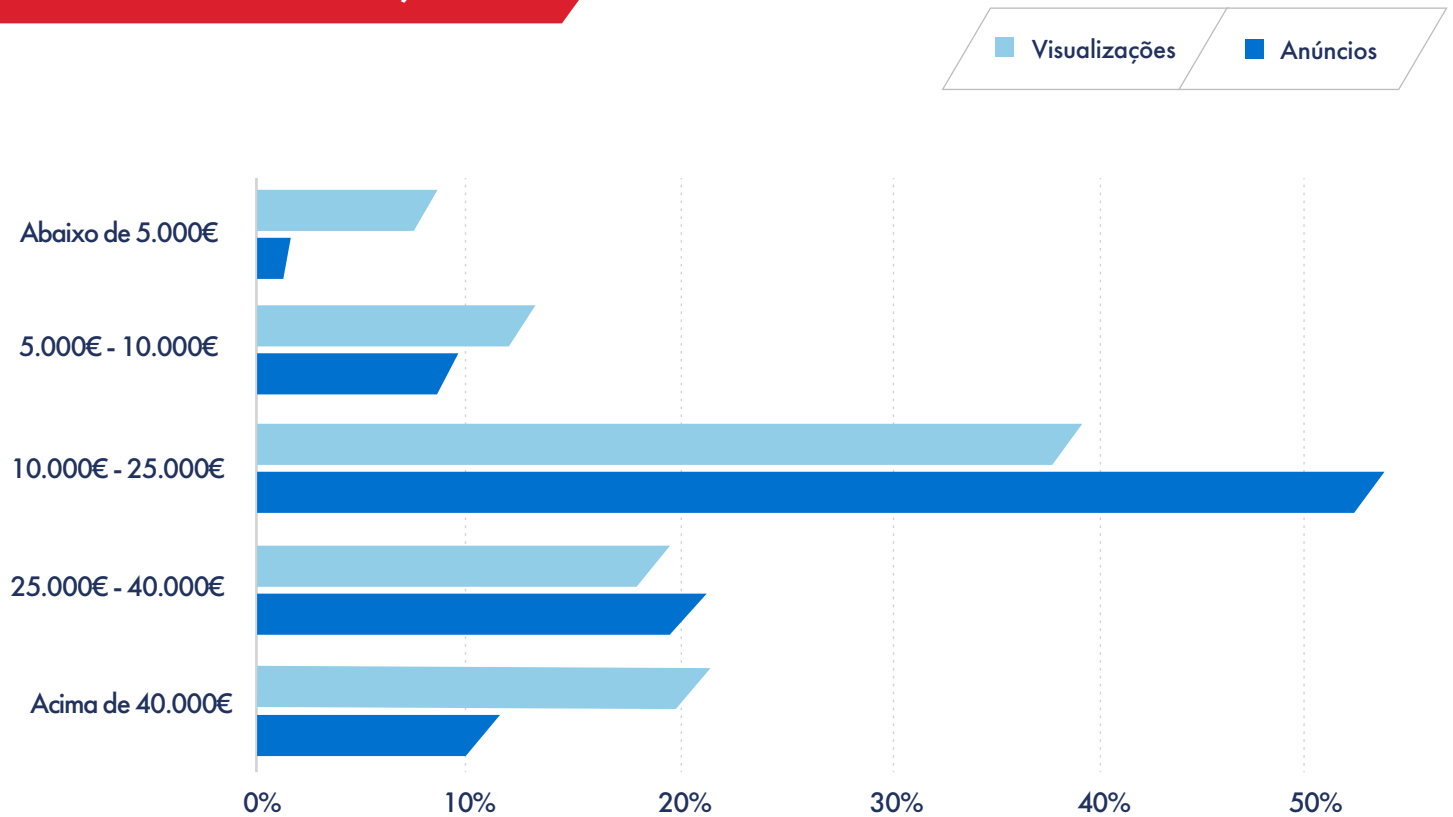
● Oferta

■ Dinâmica de Mercado



VISUALIZAÇÕES E ANÚNCIOS

POR GRUPOS DE PREÇO

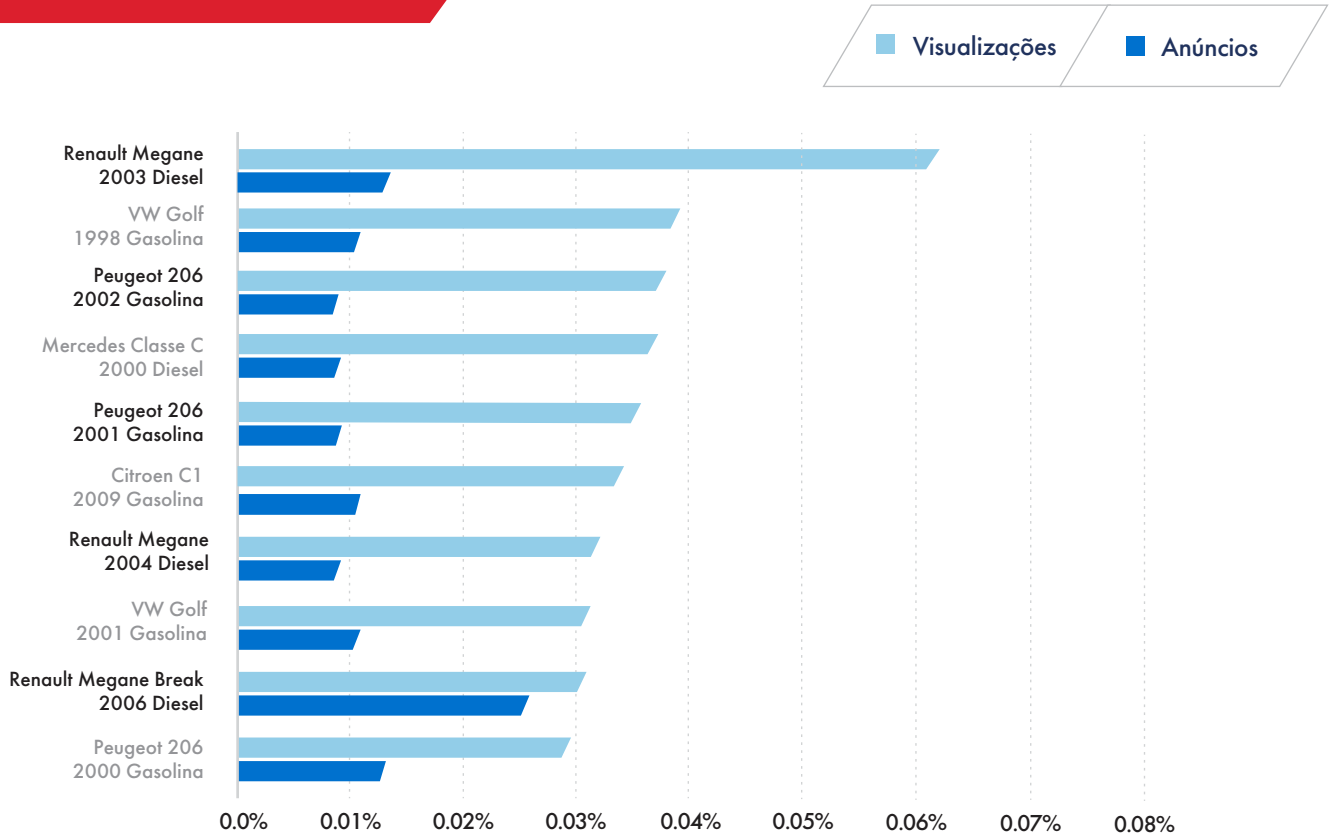


POR ANO DE MATRÍCULA

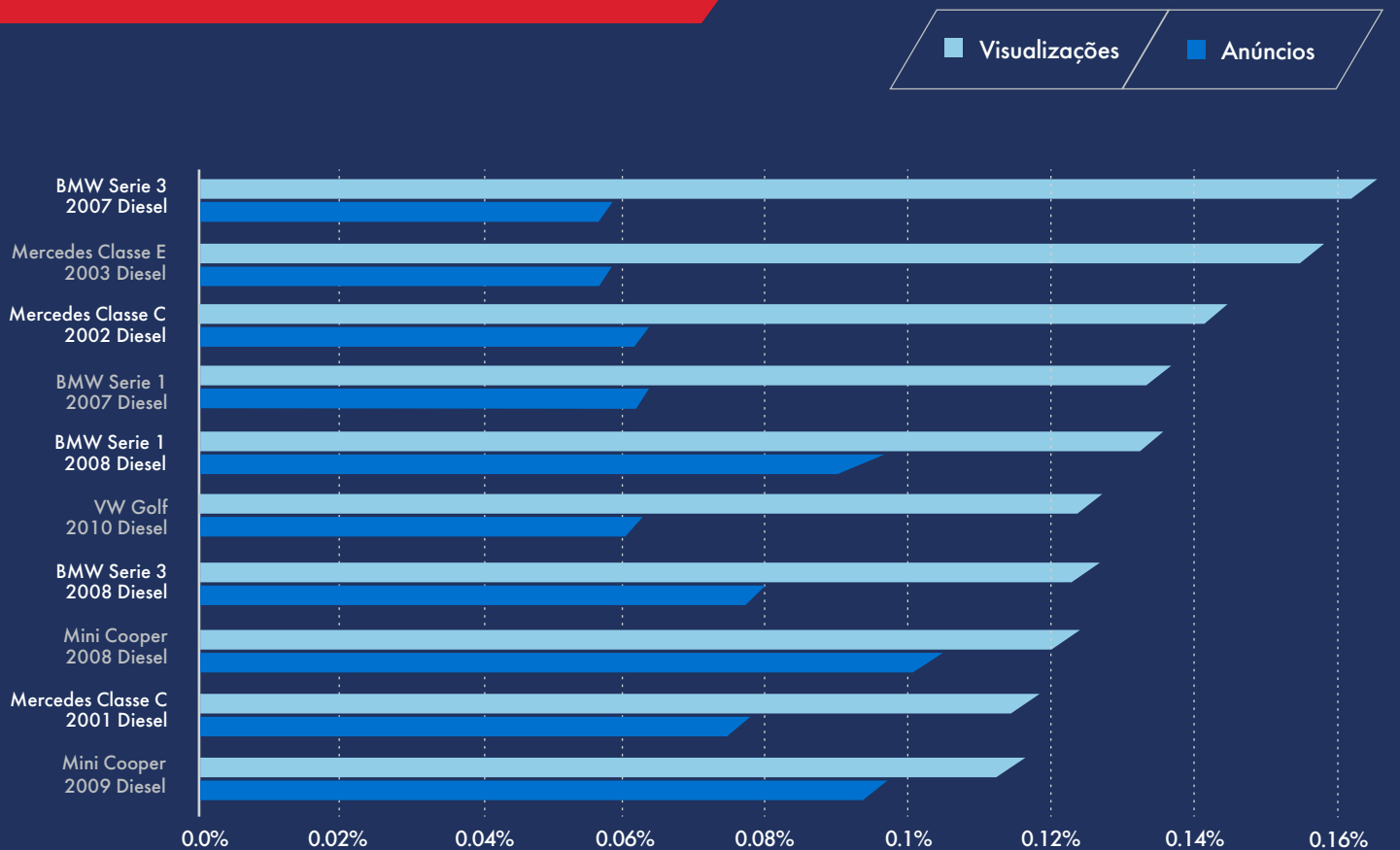


ANÚNCIOS COM MAIS VISUALIZAÇÕES

VALOR ABAIXO DE 5000€

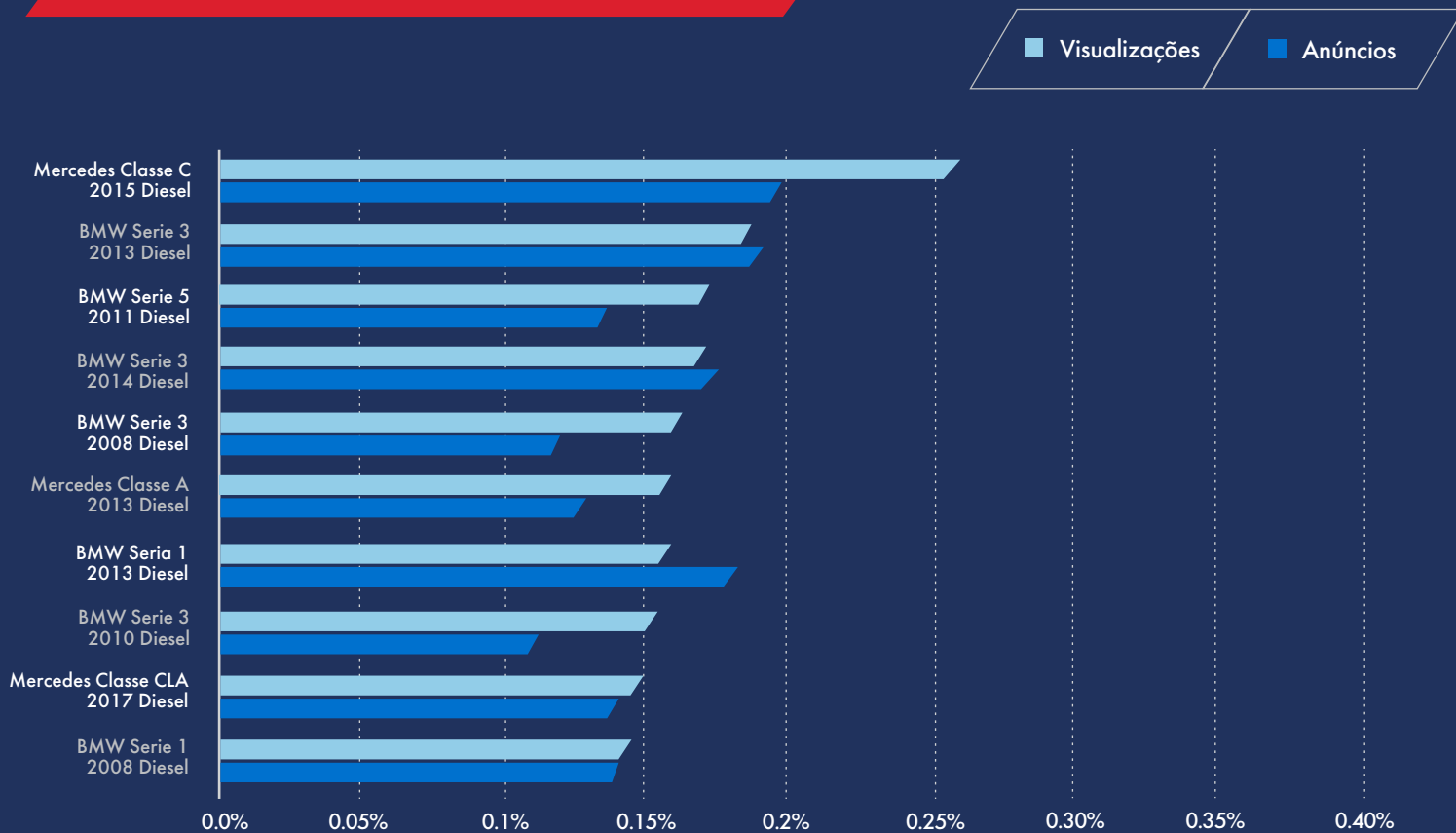


VALOR ENTRE 5.000€ E 10.000€

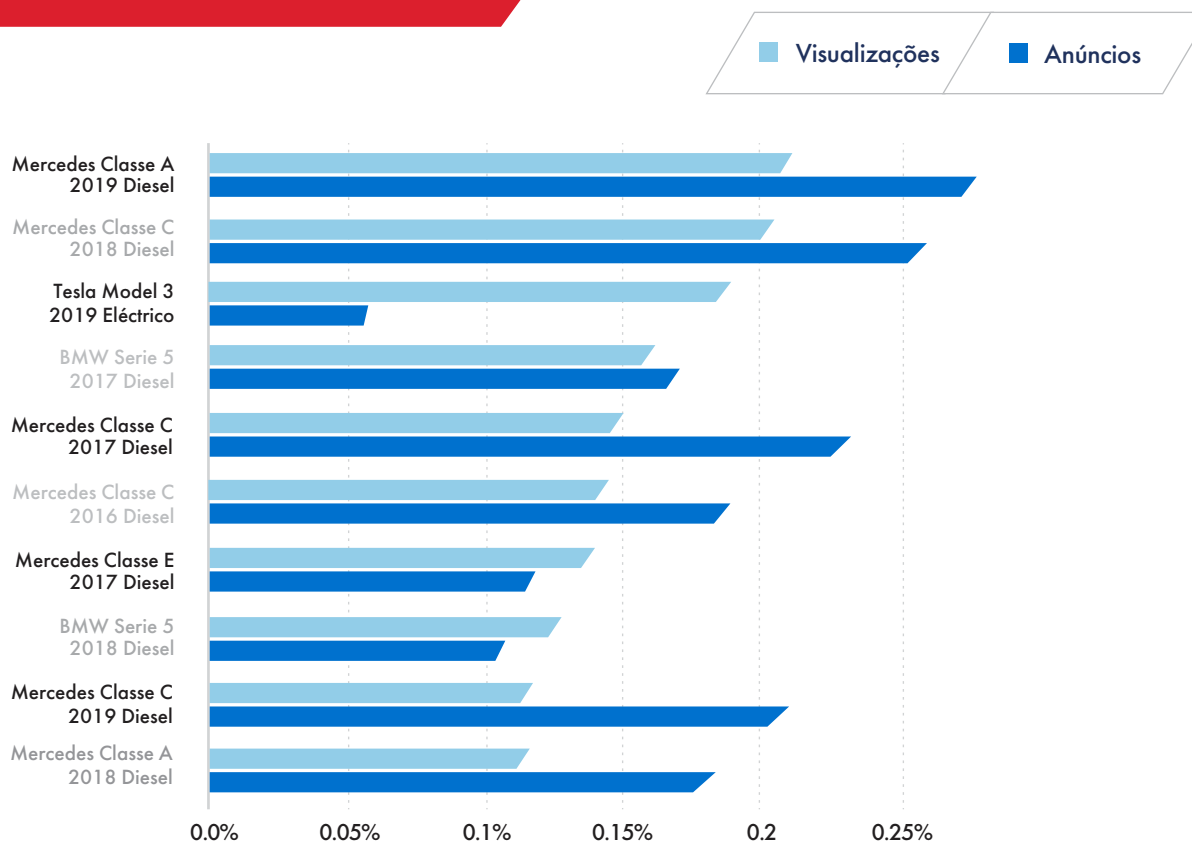


ANÚNCIOS COM MAIS VISUALIZAÇÕES

VALOR ENTRE 10.000€ E 25.000€



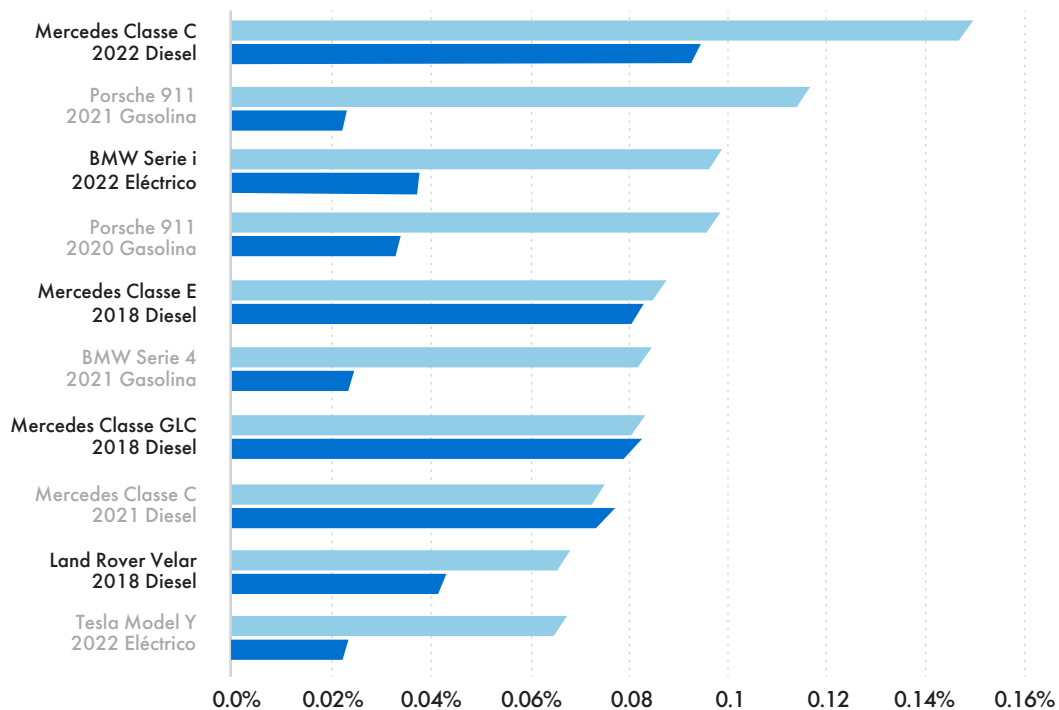
VALOR ENTRE 25.000€ E 40.000€



ANÚNCIOS COM MAIS VISUALIZAÇÕES

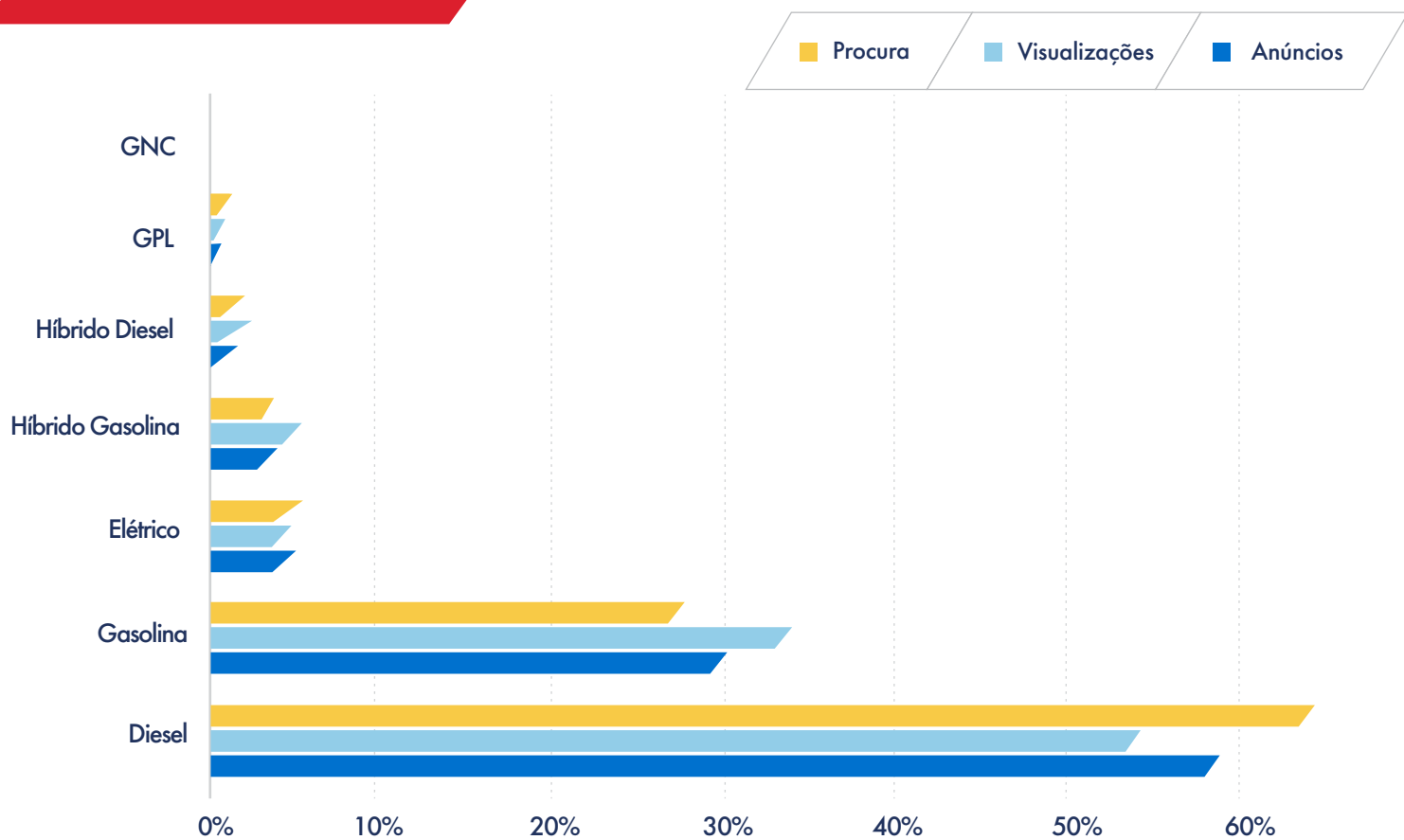
VALOR ACIMA DE 40.000€

Visualizações Anúncios

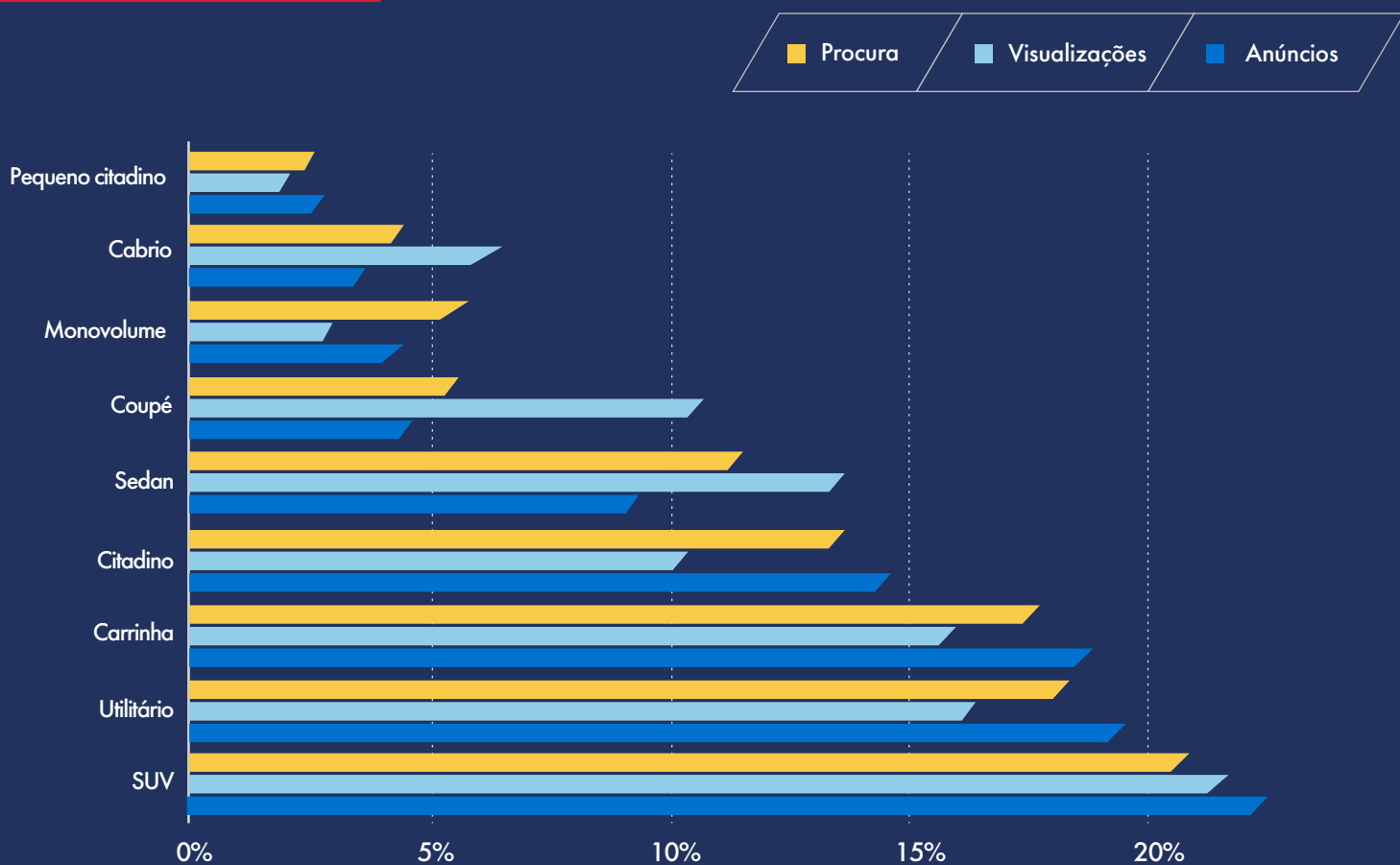


ANÚNCIOS, VISUALIZAÇÕES E PROCURA

POR COMBUSTÍVEL



POR SEGMENTO



O TOP 10 AUTOMÓVEIS

POR MARCAS

	% Anúncios		% Visualizações		% Procura	
1	Mercedes-Benz	12.1%	Mercedes-Benz	14.9%	BMW	12.9%
2	BMW	11.3%	BMW	13.8%	Mercedes-Benz	11.9%
3	Renault	10.6%	Audi	6.7%	Renault	9.0%
4	Peugeot	9.2%	VW	6.1%	Peugeot	8.8%
5	VW	5.6%	Renault	5.8%	VW	6.4%
6	Audi	4.6%	Peugeot	5.8%	Audi	4.8%
7	Citroen	4.5%	Porsche	3.8%	Citroen	4.2%
8	Fiat	4.0%	Ford	3.2%	Opel	3.3%
9	Seat	3.7%	Citroen	2.8%	Fiat	3.3%
10	Opel	3.5%	Toyota	2.6%	Ford	3.0%

POR MARCAS E MODELOS

	% Anúncios		% Visualizações		% Procura	
1	Mercedes-Benz Classe C	3.1%	BMW Serie 3	3.6%	BMW Serie 3	3.4%
2	BMW Serie 1	2.6%	Mercedes-Benz Classe C	3.4%	BMW Serie 1	2.8%
3	Mercedes-Benz Classe A	2.5%	BMW Serie 1	2.2%	Mercedes-Benz Classe C	2.5%
4	Renault Clio	2.4%	Mercedes-Benz Classe A	2.1%	Mercedes-Benz Classe A	2.5%
5	BMW Serie 3	2.4%	Mercedes-Benz Classe E	2.1%	BMW Serie 5	2.1%
6	Renault Captur	1.8%	BMW Serie 5	2.0%	VW Golf	1.9%
7	Peugeot 3008	1.7%	VW Golf	1.9%	Renault Clio	1.7%
8	Peugeot 208	1.6%	BMW Serie 4	1.4%	Mercedes-Benz Classe E	1.5%
9	Mercedes-Benz Classe CLA	1.5%	Porsche 911	1.3%	Tesla Model 3	1.3%
10	Mercedes-Benz Classe E	1.5%	Mercedes-Benz Classe CLA	1.3%	Renault Megane Sport Tourer	1.3%

O TOP 10 AUTOMÓVEIS

POR MARCAS, MODELOS E ANO

% Anúncios				% Visualizações				% Procura			
1	Renault Captur	2021	0.51%	Mercedes-Benz Classe C	2015	0.37%	Tesla Model 3	2019	0.56%		
2	Renault Clio	2021	0.50%	Mercedes-Benz Classe C	2016	0.35%	Mercedes-Benz Classe A	2019	0.43%		
3	Peugeot 3008	2018	0.46%	Mercedes-Benz Classe C	2018	0.34%	Peugeot 3008	2018	0.37%		
4	Mercedes-Benz Classe A	2019	0.44%	Mercedes-Benz Classe A	2019	0.34%	Mercedes-Benz Classe A	2018	0.36%		
5	Renault Clio	2019	0.43%	Mercedes-Benz Classe C	2017	0.33%	Tesla Model 3	2021	0.34%		
6	Toyota Yaris	2021	0.41%	Mercedes-Benz Classe A	2020	0.31%	Mercedes-Benz Classe C	2015	0.32%		
7	Mercedes-Benz Classe C	2019	0.41%	Mercedes-Benz Classe A	2018	0.25%	Mercedes-Benz Classe C	2016	0.32%		
8	Mercedes-Benz Classe C	2018	0.38%	Mercedes-Benz Classe E	2018	0.25%	BMW Serie 1	2013	0.31%		
9	Mercedes-Benz Classe C	2017	0.38%	Mercedes-Benz Classe C	2019	0.25%	Mercedes-Benz Classe A	2013	0.29%		
10	Renault Clio	2020	0.35%	BMW Serie 3	2008	0.24%	BMW Serie 3	2008	0.28%		

ELÉCTRICOS E HÍBRIDOS

% Anúncios			% Visualizações			% Procura		
1	Renault Zoe	0.56%	Tesla Model 3	0.52%	Tesla Model 3	1.28%		
2	BMW Serie i	0.44%	Renault Zoe	0.44%	Renault Zoe	0.76%		
3	Nissan Leaf	0.40%	BMW Serie i	0.35%	Tesla Model S	0.42%		
4	Tesla Model 3	0.32%	Tesla Model S	0.27%	BMW Serie i	0.39%		
5	Smart ForTwo	0.23%	Nissan Leaf	0.21%	Tesla Model Y	0.27%		
6	Tesla Model S	0.23%	Tesla Model Y	0.16%	Nissan Leaf	0.27%		
7	Peugeot E-208	0.18%	Porsche Taycan	0.13%	Jaguar iPace	0.19%		
8	Hyundai Kauai	0.17%	Hyundai Kauai	0.13%	Hyundai Kauai	0.18%		
9	Peugeot E-2008	0.14%	Jaguar iPace	0.12%	Peugeot E-208	0.18%		
10	Citroen E-C4	0.14%	Smarr ForTwo	0.11%	Kia E-Niro	0.15%		



PANORAMA MENSAL

MAIO 2023