

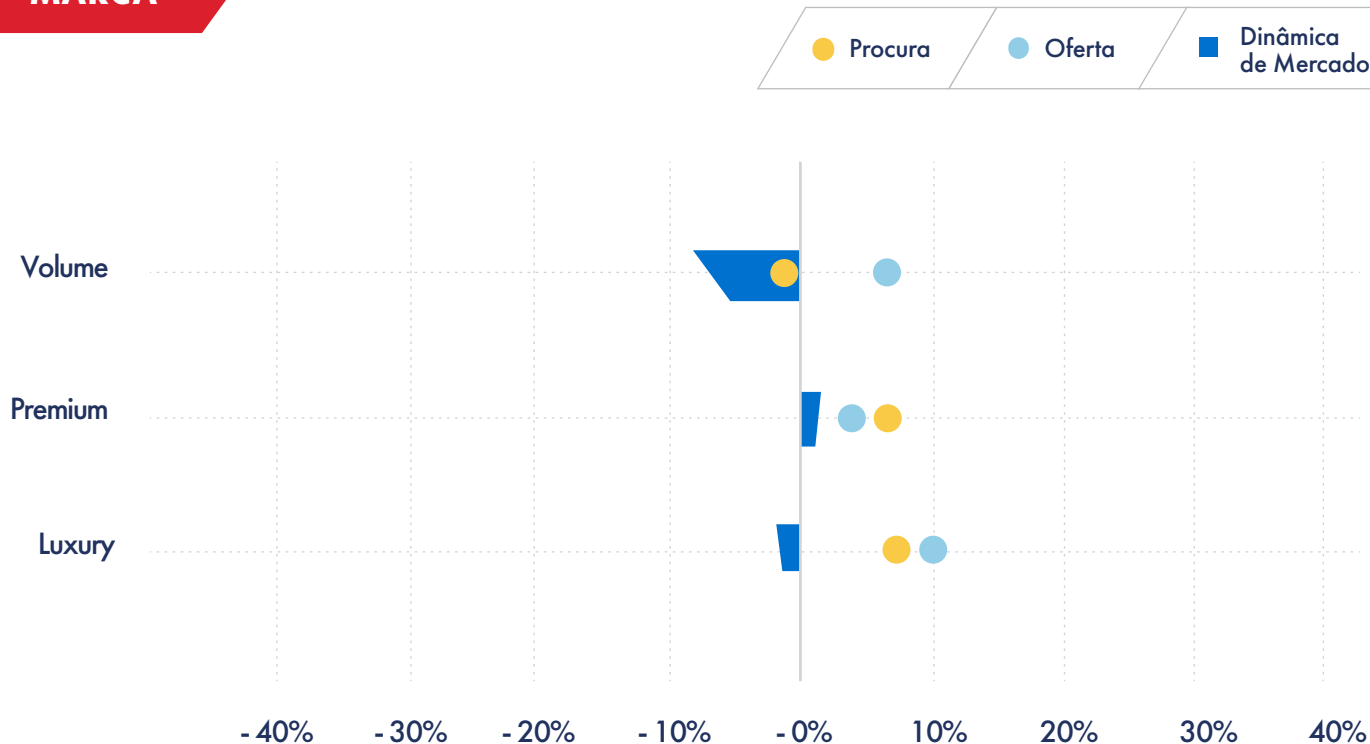
# PANORAMA MENSAL DO MERCADO AUTOMÓVEL

O Panorama mensal do mercado automóvel é um documento desenvolvido pelo Standvirtual, com o objetivo de divulgar uma análise detalhada mensal dos principais indicadores de compra e venda, mais relevantes do mercado automóvel.

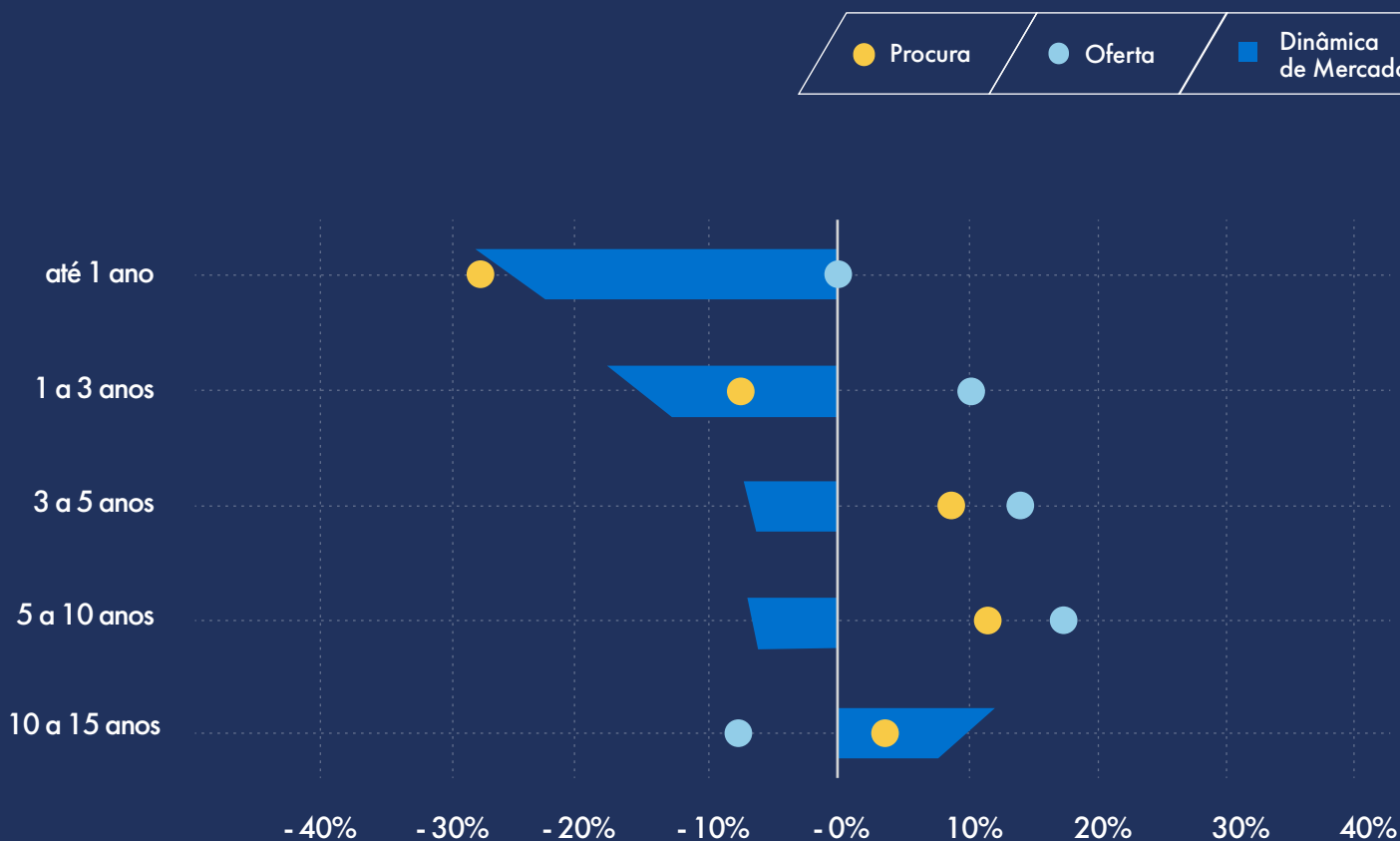


# OFERTA, PROCURA E DINÂMICA DO MERCADO - CRESCIMENTO YoY

## MARCA



## IDADE



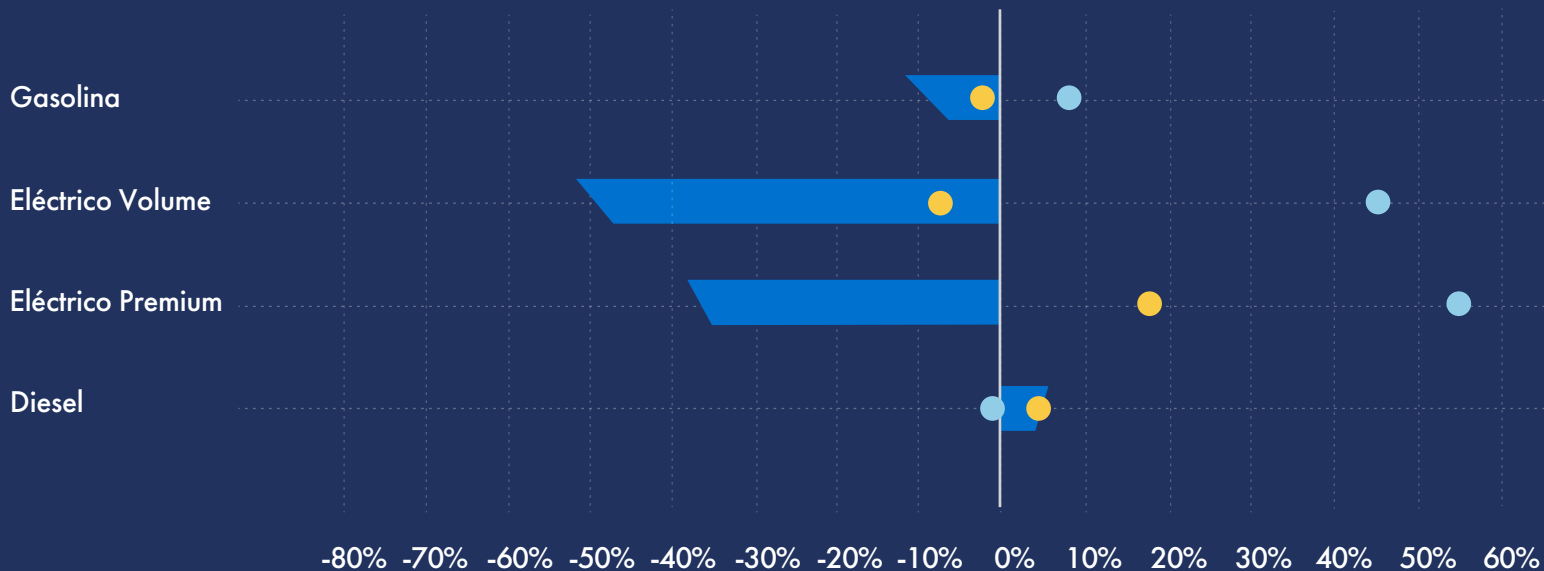
# OFERTA, PROCURA E DINÂMICA DO MERCADO - CRESCIMENTO YoY

## COMBUSTÍVEL

● Procura

● Oferta

■ Dinâmica de Mercado

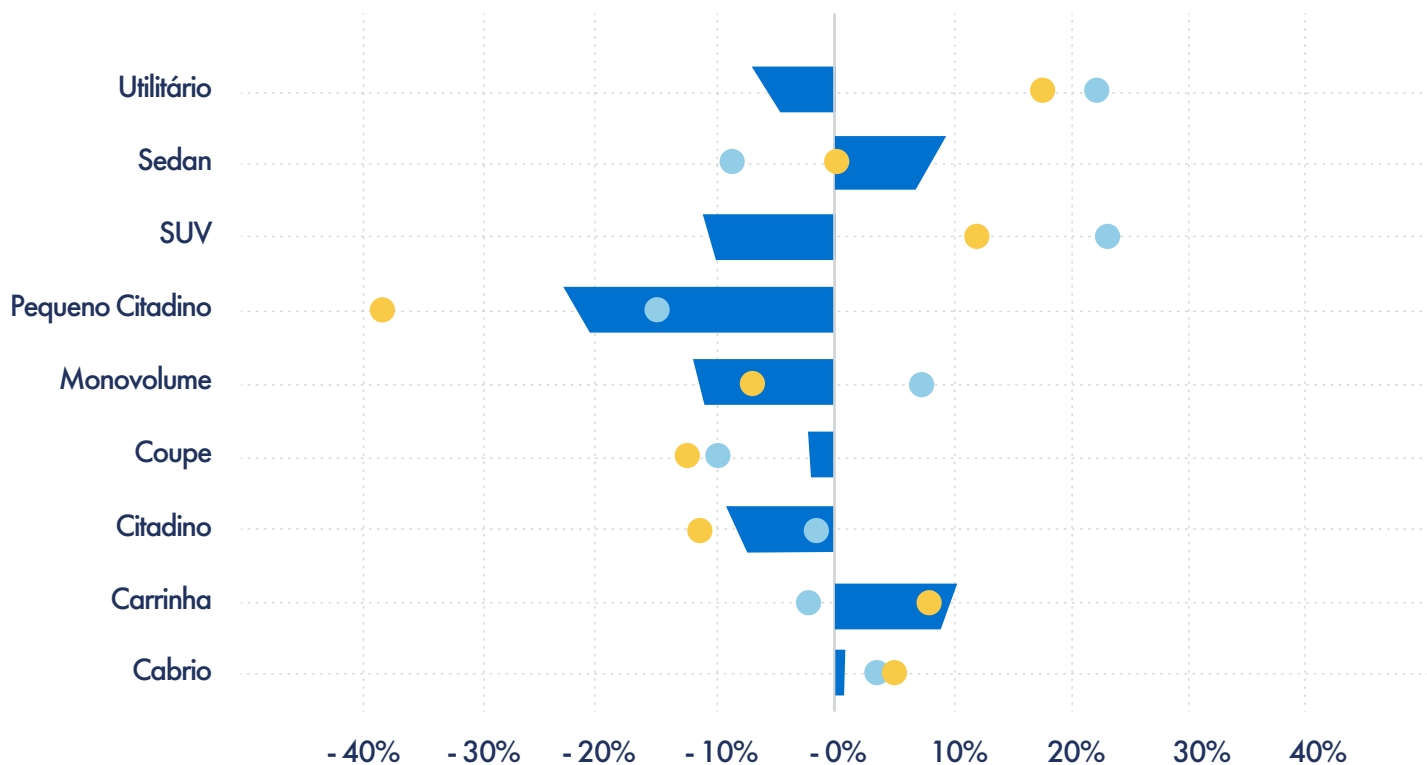


## SEGMENTO

● Procura

● Oferta

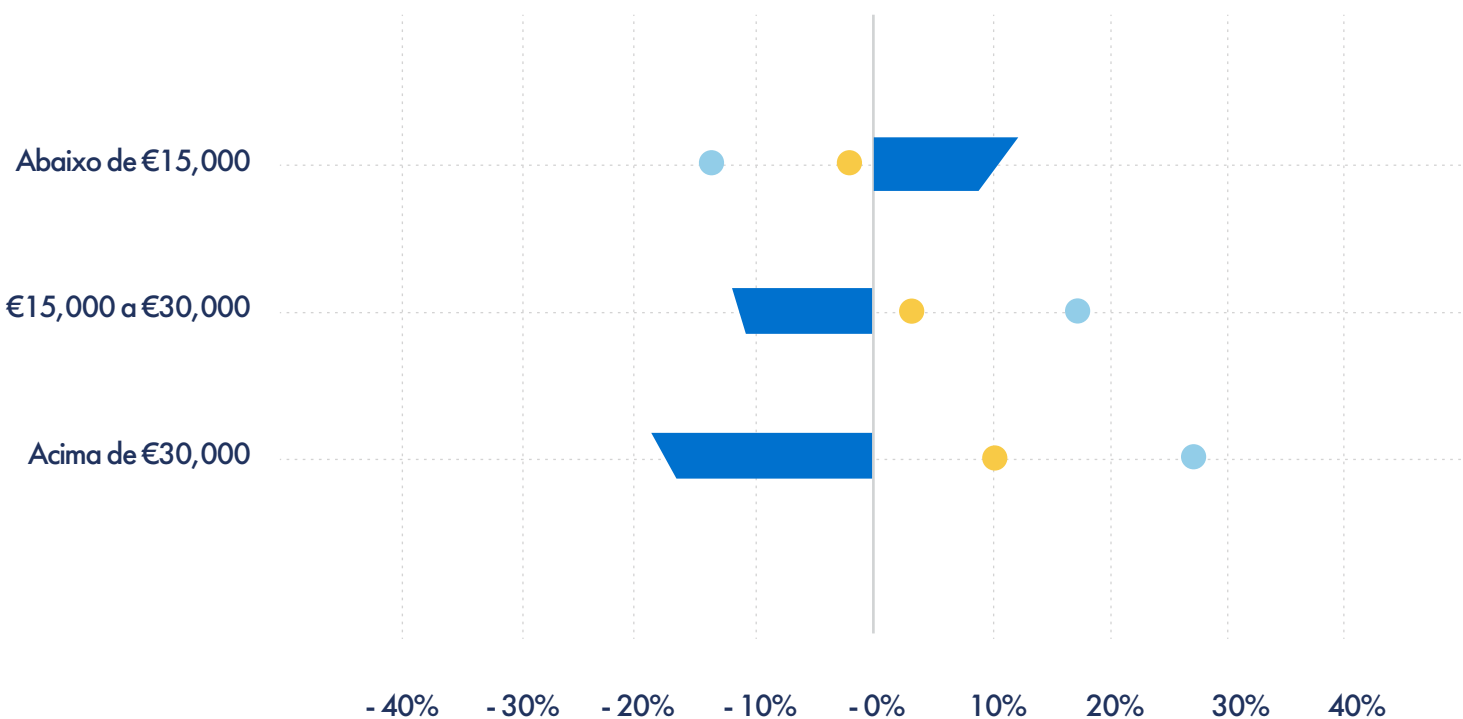
■ Dinâmica de Mercado



# OFERTA, PROCURA E DINÂMICA DO MERCADO - CRESCIMENTO YoY

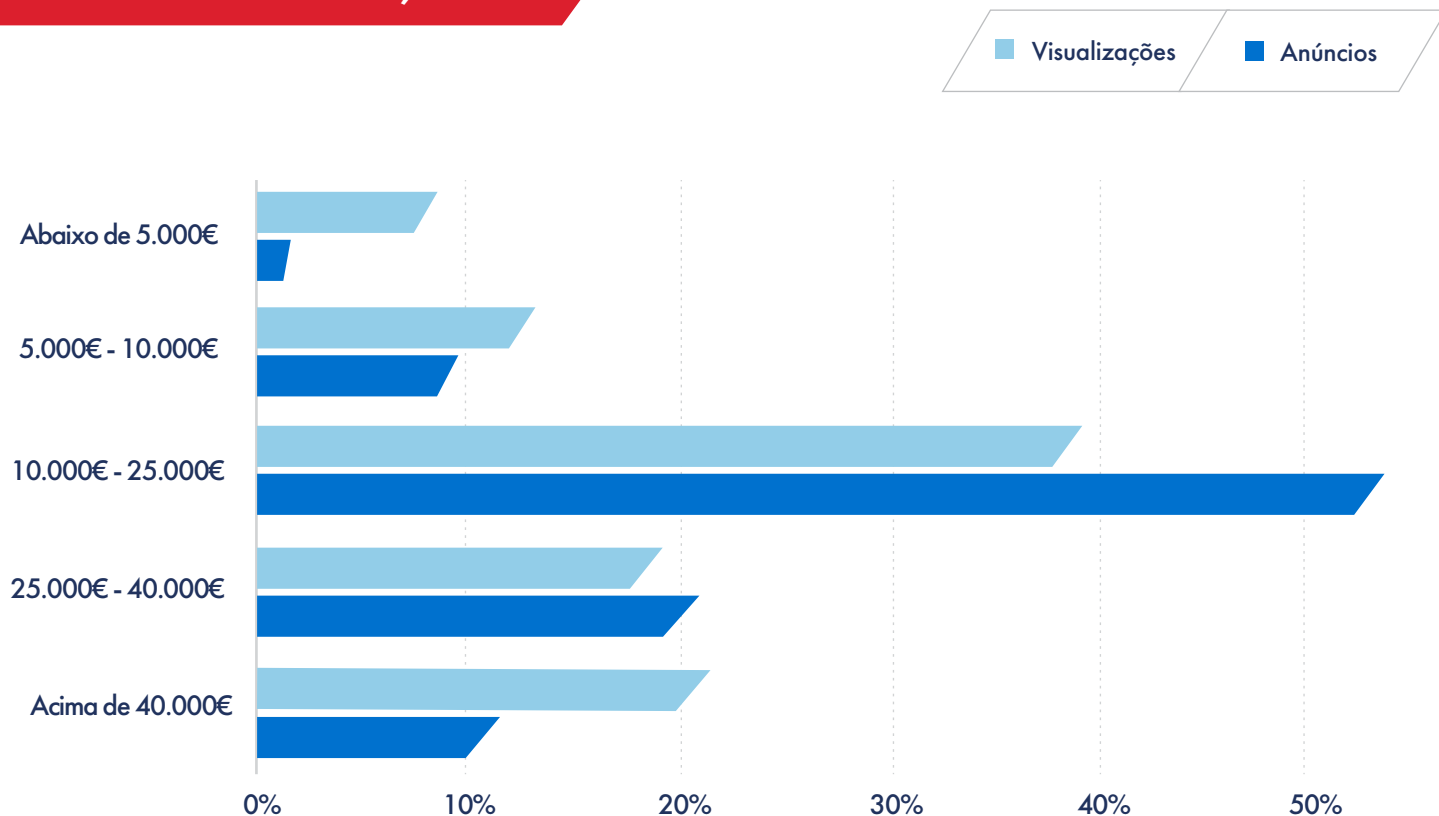
## PREÇO

● Procura ● Oferta ■ Dinâmica de Mercado



# VISUALIZAÇÕES E ANÚNCIOS

## POR GRUPOS DE PREÇO

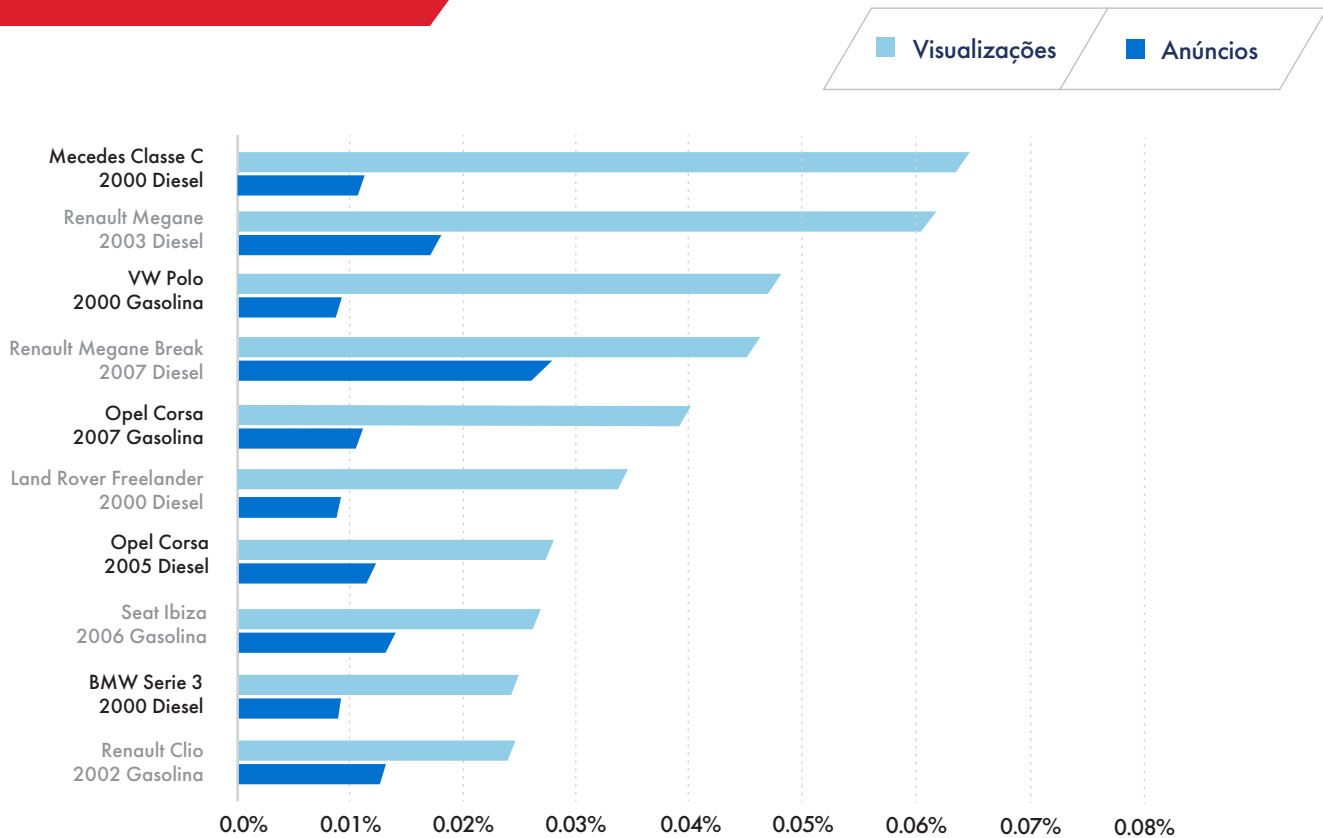


## POR ANO DE MATRÍCULA

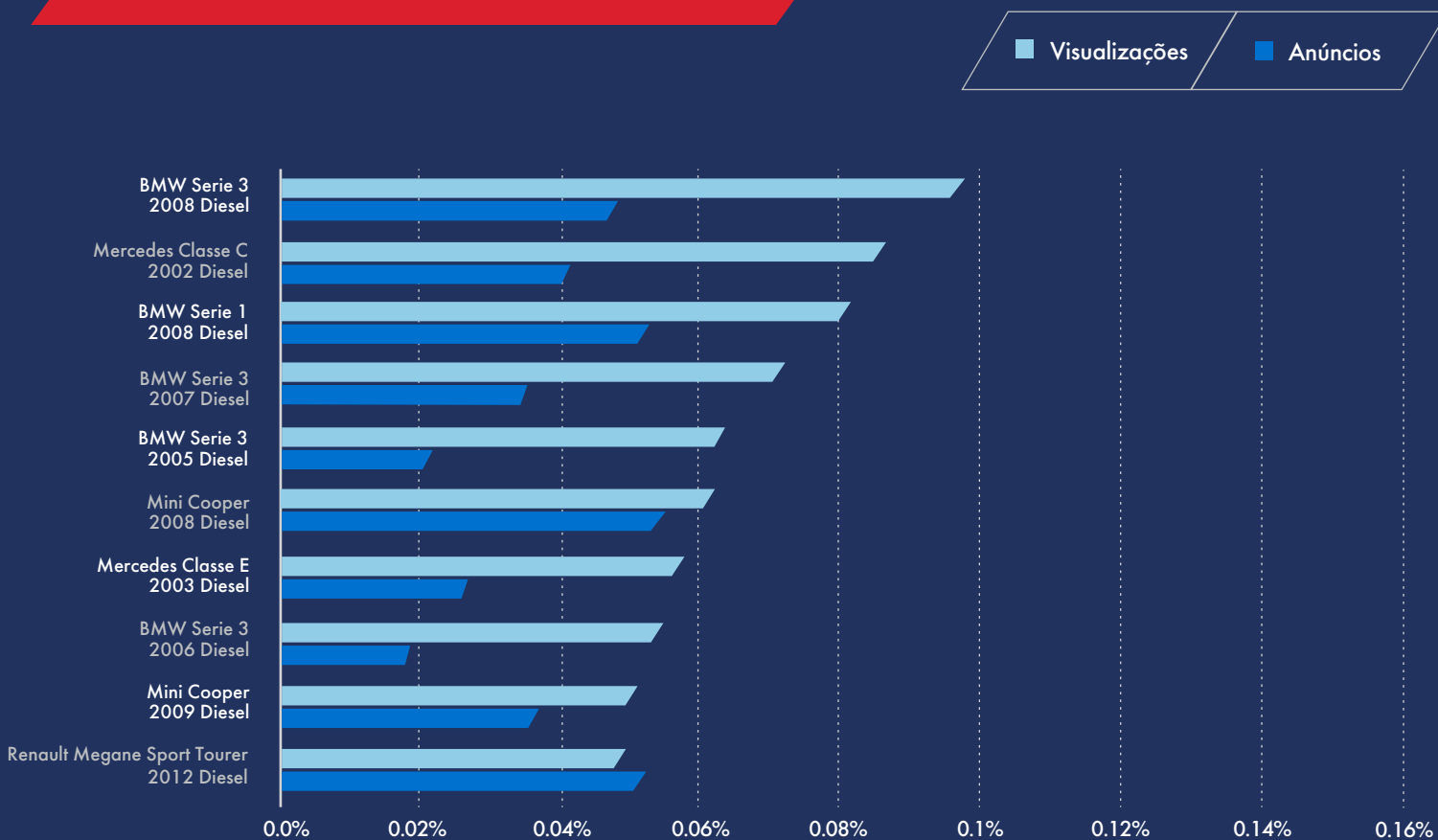


# ANÚNCIOS COM MAIS VISUALIZAÇÕES

## VALOR ABAIXO DE 5000€

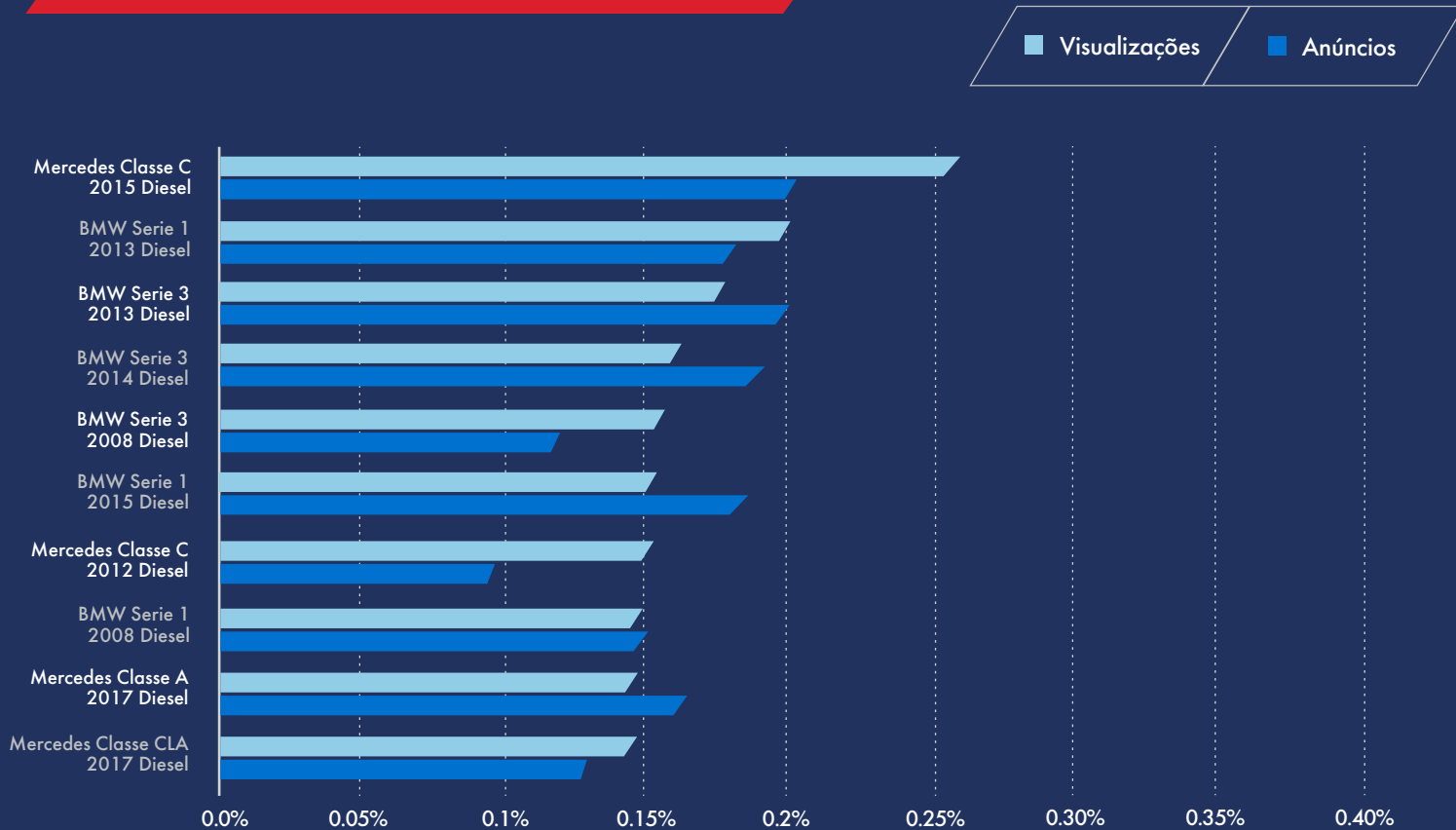


## VALOR ENTRE 5.000€ E 10.000€



# ANÚNCIOS COM MAIS VISUALIZAÇÕES

## VALOR ENTRE 10.000€ E 25.000€



## VALOR ENTRE 25.000€ E 40.000€



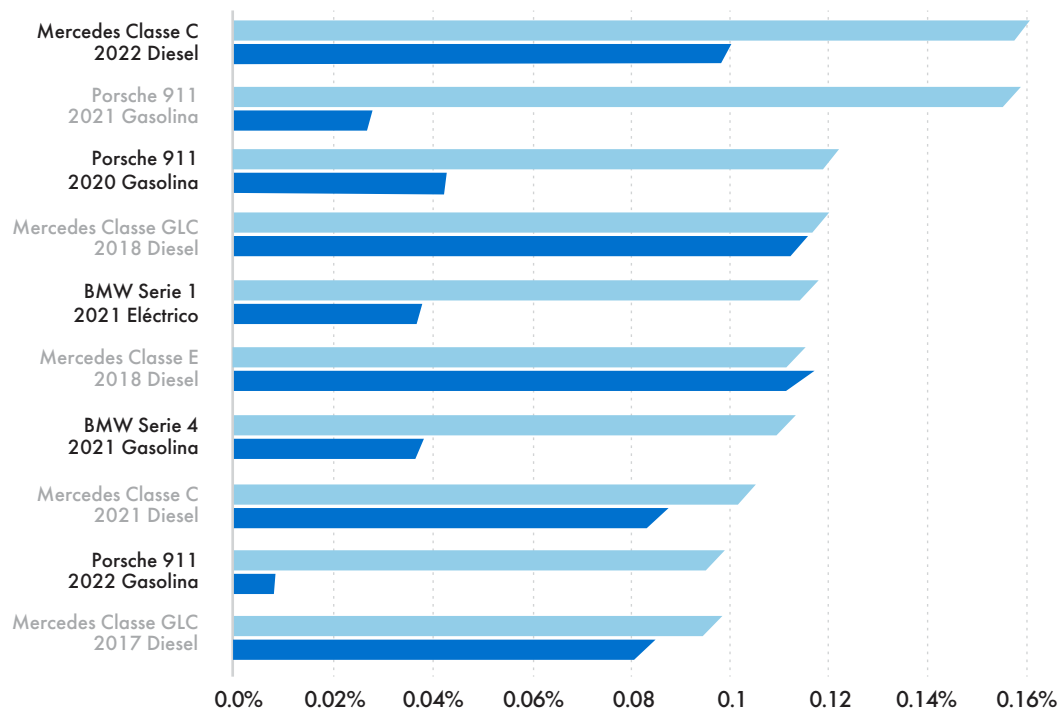


# ANÚNCIOS COM MAIS VISUALIZAÇÕES

VALOR ACIMA DE 40.000€

Visualizações

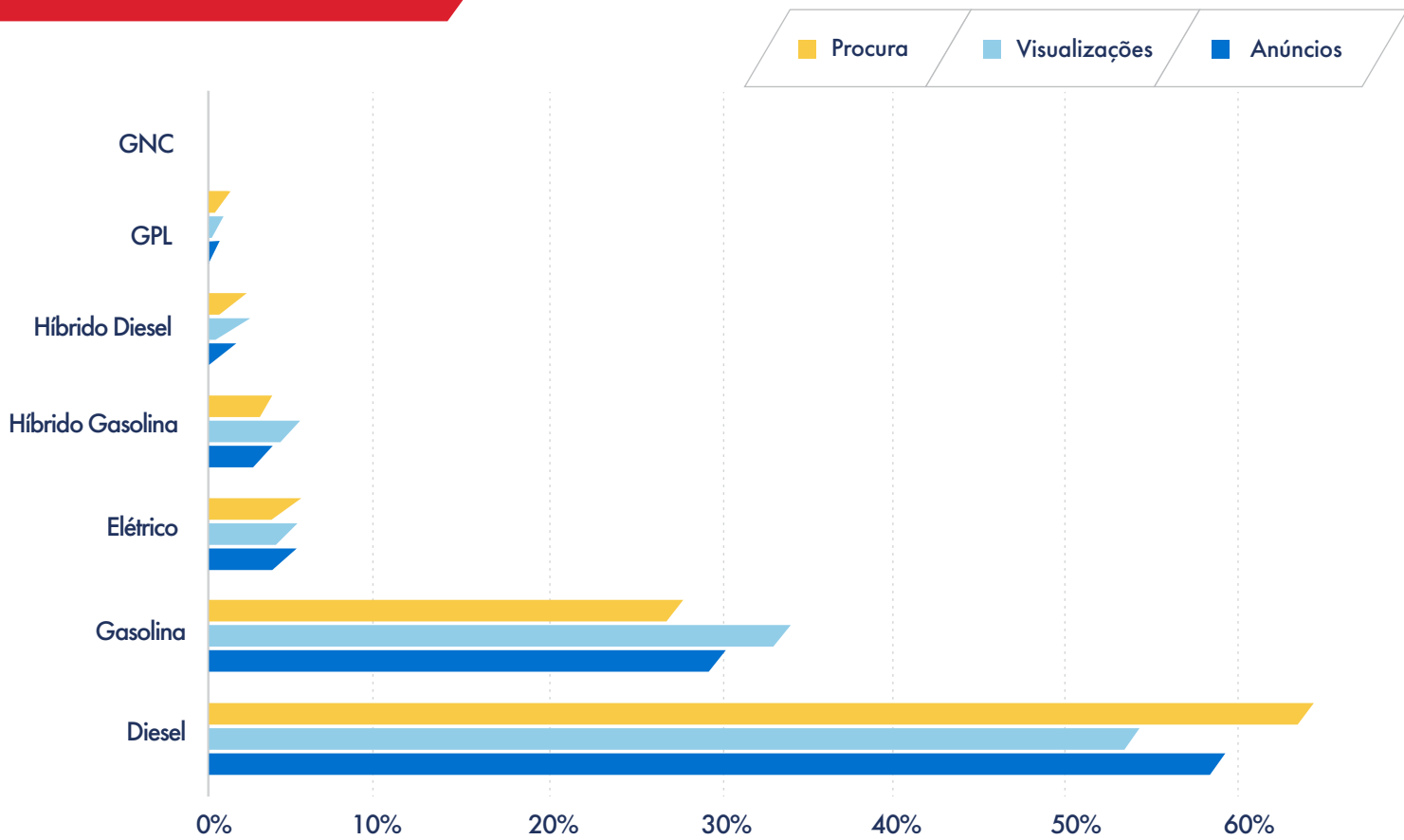
Anúncios



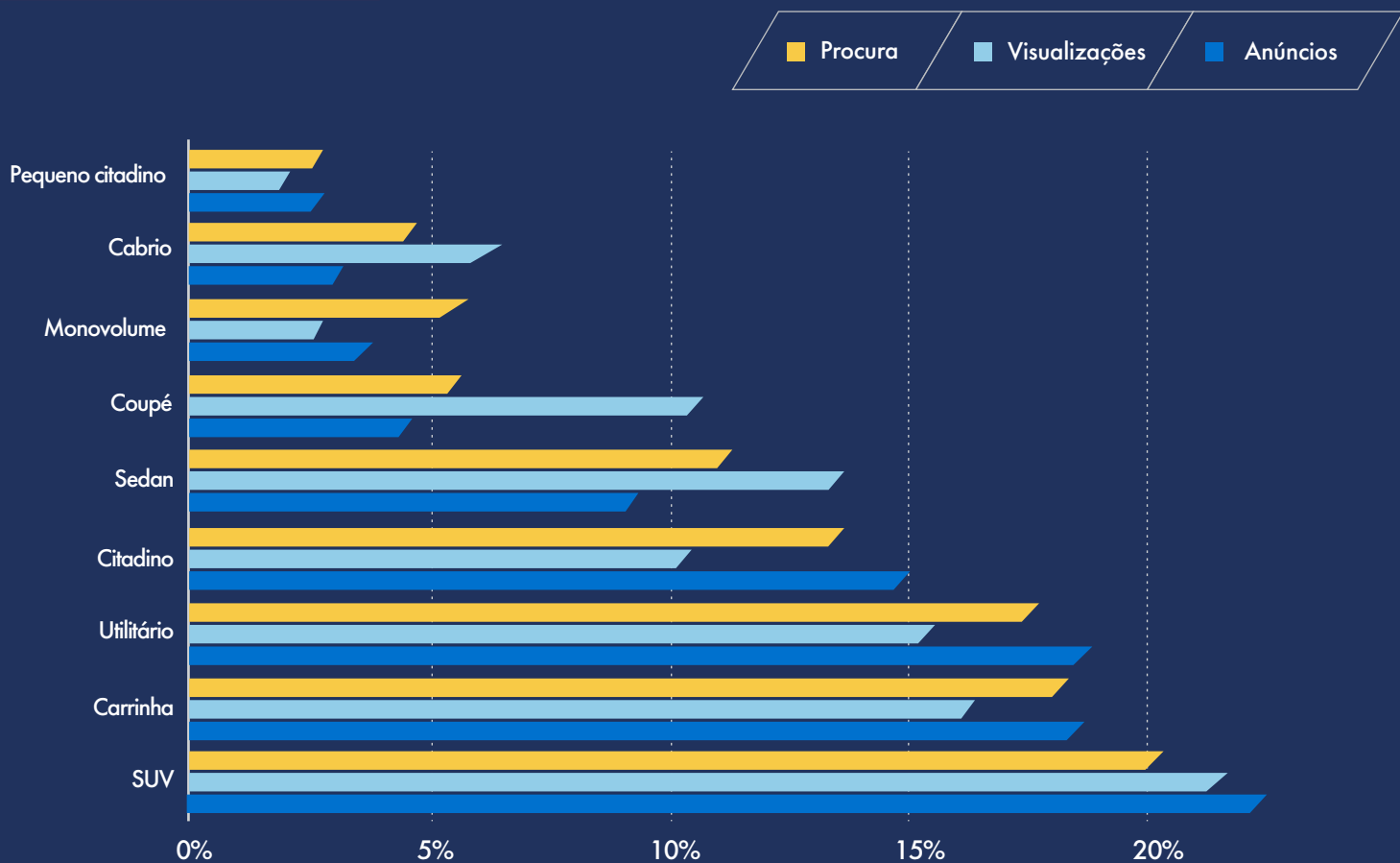


# ANÚNCIOS, VISUALIZAÇÕES E PROCURA

## POR COMBUSTÍVEL



## POR SEGMENTO



## O TOP 10 AUTOMÓVEIS

### POR MARCAS

	% Anúncios		% Visualizações		% Procura	
1	Mercedes-Benz	11.8%	Mercedes-Benz	15.1%	BMW	13.5%
2	BMW	11.4%	BMW	14.1%	Mercedes-Benz	12.2%
3	Renault	11.0%	Audi	6.8%	Peugeot	8.7%
4	Peugeot	9.2%	VW	6.2%	Renault	8.5%
5	VW	5.5%	Renault	5.8%	VW	6.5%
6	Audi	4.7%	Peugeot	5.7%	Audi	5.1%
7	Citroen	4.5%	Porsche	3.8%	Citroen	4.0%
8	Fiat	4.3%	Ford	3.2%	Opel	3.4%
9	Seat	3.6%	Citroen	2.8%	Fiat	3.4%
10	Opel	3.5%	Opel	2.5%	Ford	2.9%

### POR MARCAS E MODELOS

	% Anúncios		% Visualizações		% Procura	
1	Mercedes-Benz Classe C	3.0%	BMW Serie 3	3.6%	BMW Serie 3	3.3%
2	Renault Clio	2.7%	Mercedes-Benz Classe C	3.5%	BMW Serie 1	3.0%
3	BMW Serie 1	2.5%	BMW Serie 1	2.3%	Mercedes-Benz Classe C	2.8%
4	Mercedes-Benz Classe A	2.5%	Mercedes-Benz Classe A	2.1%	Mercedes-Benz Classe A	2.3%
5	BMW Serie 3	2.4%	Mercedes-Benz Classe E	2.1%	BMW Serie 5	2.1%
6	Renault Captur	1.9%	BMW Serie 5	2.1%	VW Golf	2.1%
7	Peugeot 208	1.7%	VW Golf	2.0%	Renault Clio	1.9%
8	Peugeot 3008	1.7%	BMW Serie 4	1.4%	Mercedes-Benz Classe E	1.7%
9	BMW Serie 5	1.6%	Porsche 911	1.4%	VW Polo	1.2%
10	Mercedes-Benz Classe CLA	1.5%	Mercedes-Benz Classe CLA	1.3%	Peugeot 308 SW	1.2%

## O TOP 10 AUTOMÓVEIS

### POR MARCAS, MODELOS E ANO

% Anúncios				% Visualizações				% Procura			
1	Renault Clio	2021	0.62%	Mercedes-Benz Classe C	2015	0.38%	BMW Serie 1	2013	0.40%		
2	Renault Captur	2021	0.57%	Mercedes-Benz Classe C	2018	0.37%	BMW Serie 3	2008	0.40%		
3	Peugeot 3008	2018	0.45%	Mercedes-Benz Classe C	2016	0.36%	Mercedes-Benz Classe A	2018	0.39%		
4	Toyota Yaris	2021	0.44%	Mercedes-Benz Classe C	2017	0.36%	Peugeot 308 SW	2015	0.38%		
5	Renault Clio	2019	0.43%	Mercedes-Benz Classe A	2019	0.31%	Mercedes-Benz Classe C	2015	0.36%		
6	Mercedes-Benz Classe C	2019	0.41%	Mercedes-Benz Classe A	2020	0.30%	Tesla Model 3	2021	0.35%		
7	Mercedes-Benz Classe A	2019	0.39%	Mercedes-Benz Classe C	2019	0.28%	Mercedes-Benz Classe A	2019	0.34%		
8	Mercedes-Benz Classe C	2018	0.38%	BMW Serie 3	2008	0.28%	Peugeot 3008	2018	0.32%		
9	Mercedes-Benz Classe C	2017	0.37%	BMW Serie 5	2018	0.27%	BMW Serie 1	2008	0.32%		
10	Renault Clio	2020	0.37%	Mercedes-Benz Classe A	2018	0.26%	Mercedes-Benz Classe C	2016	0.30%		

### ELÉCTRICOS E HÍBRIDOS

% Anúncios			% Visualizações			% Procura		
1	Renault Zoe	0.57%	Tesla Model 3	0.58%	Tesla Model 3	0.97%		
2	BMW Serie i	0.39%	Renault Zoe	0.44%	Renault Zoe	0.75%		
3	Tesla Model 3	0.34%	BMW Serie i	0.35%	BMW Serie i	0.45%		
4	Nissan Leaf	0.33%	Tesla Model S	0.27%	Nissan Leaf	0.27%		
5	Tesla Model S	0.21%	Nissan Leaf	0.19%	Tesla Model S	0.27%		
6	Smart ForTwo	0.20%	VW ID-3	0.18%	Tesla Model Y	0.22%		
7	Hyundai Kauai	0.17%	Tesla Model Y	0.16%	Peugeot E-2008	0.18%		
8	Peugeot E-208	0.17%	Porsche Taycan	0.13%	VW ID-3	0.17%		
9	Citroen E-C4	0.15%	Tesla Model X	0.12%	Jaguar iPace	0.15%		
10	Peugeot E-2008	0.15%	Hyundai Kauai	0.12%	Kia E-Niro	0.14%		



**PANORAMA MENSAL**

ABRIL 2023