

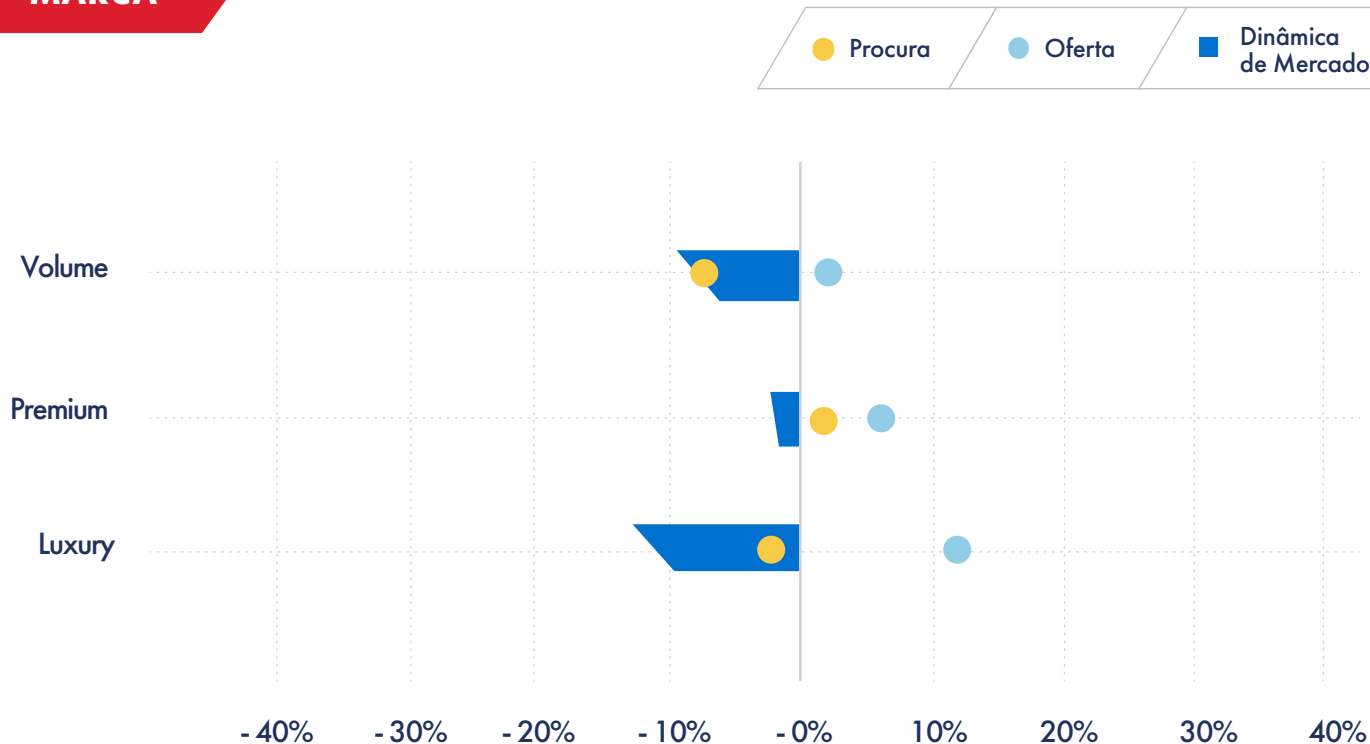
# PANORAMA MENSAL DO MERCADO AUTOMÓVEL

O Panorama mensal do mercado automóvel é um documento desenvolvido pelo Standvirtual, com o objetivo de divulgar uma análise detalhada mensal dos principais indicadores de compra e venda, mais relevantes do mercado automóvel.

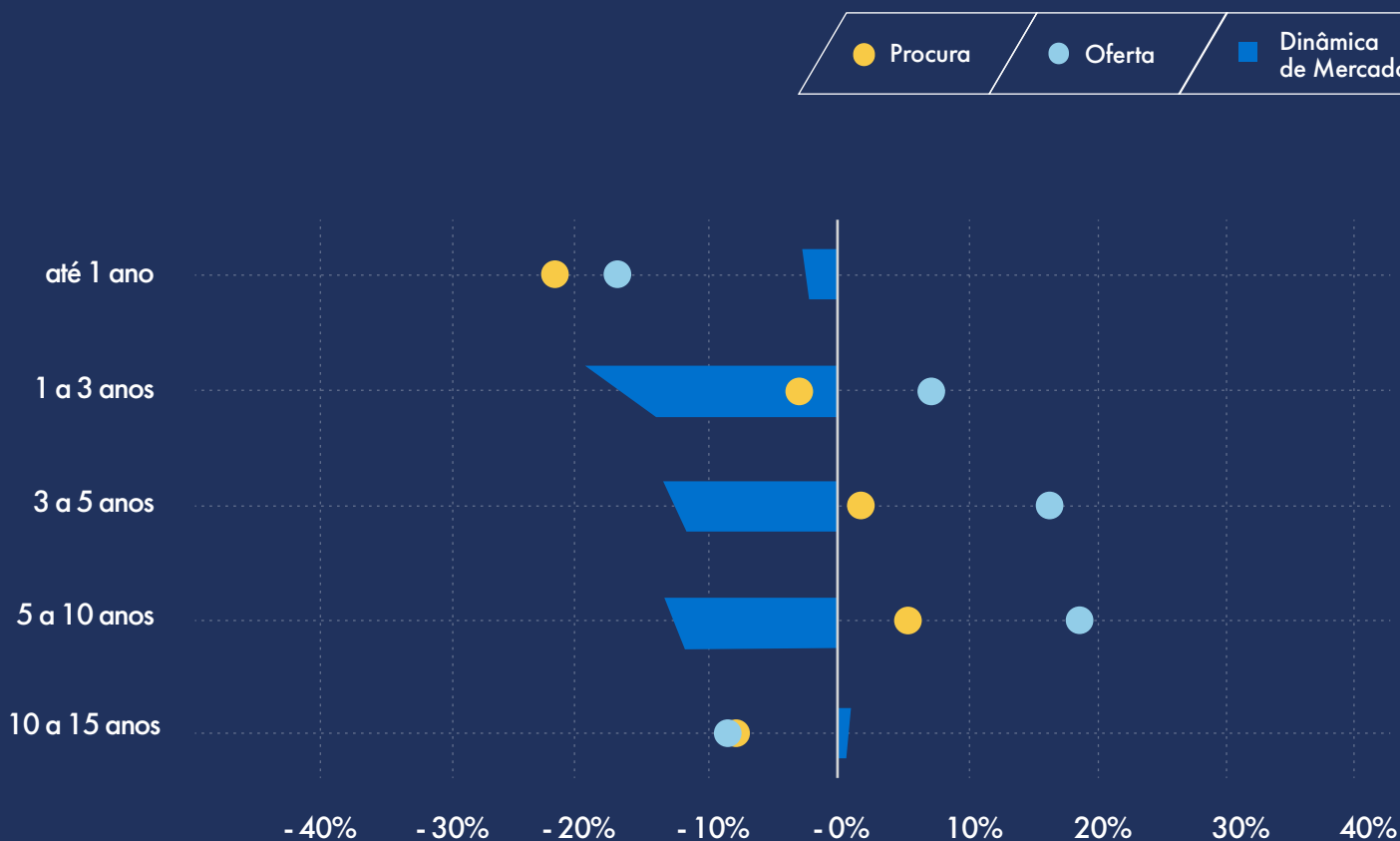


# OFERTA, PROCURA E DINÂMICA DO MERCADO - CRESCIMENTO YoY

## MARCA



## IDADE



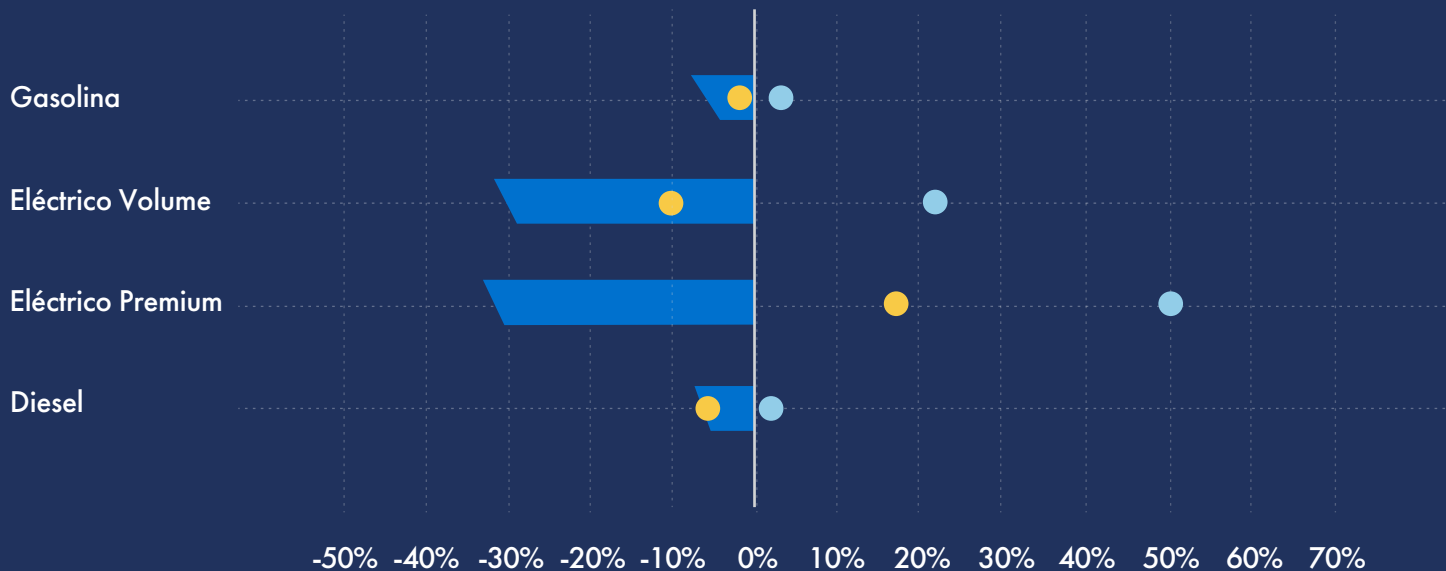
# OFERTA, PROCURA E DINÂMICA DO MERCADO - CRESCIMENTO YoY

## COMBUSTÍVEL

● Procura

● Oferta

■ Dinâmica de Mercado

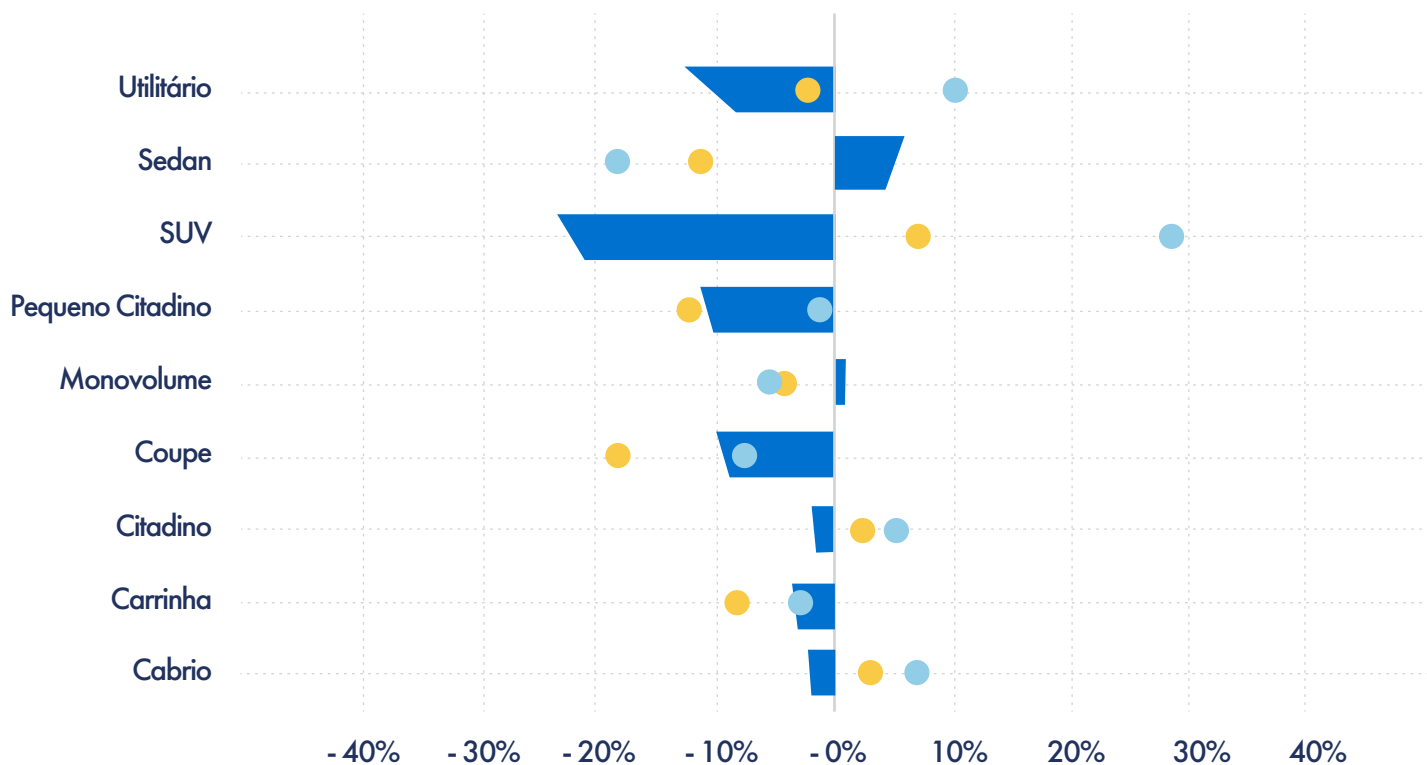


## SEGMENTO

● Procura

● Oferta

■ Dinâmica de Mercado



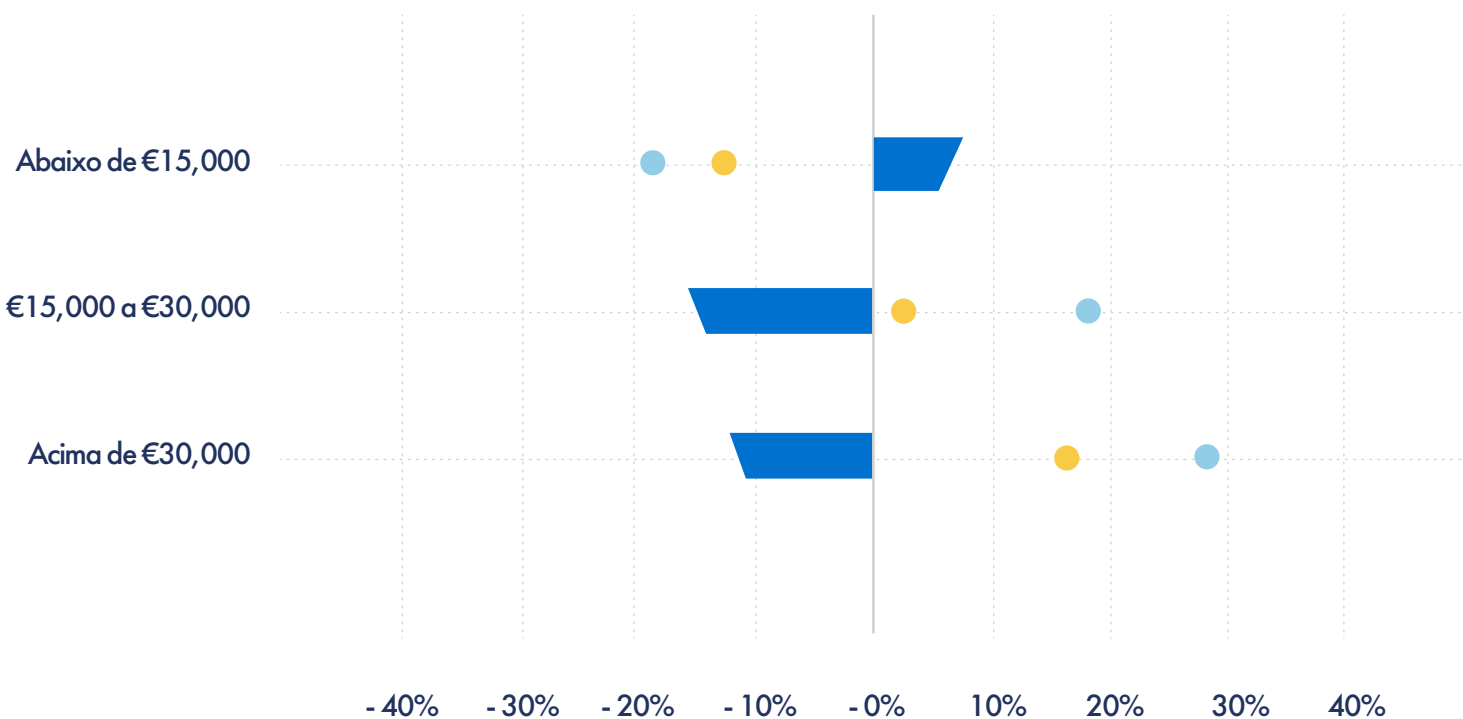
# OFERTA, PROCURA E DINÂMICA DO MERCADO - CRESCIMENTO YoY

## PREÇO

● Procura

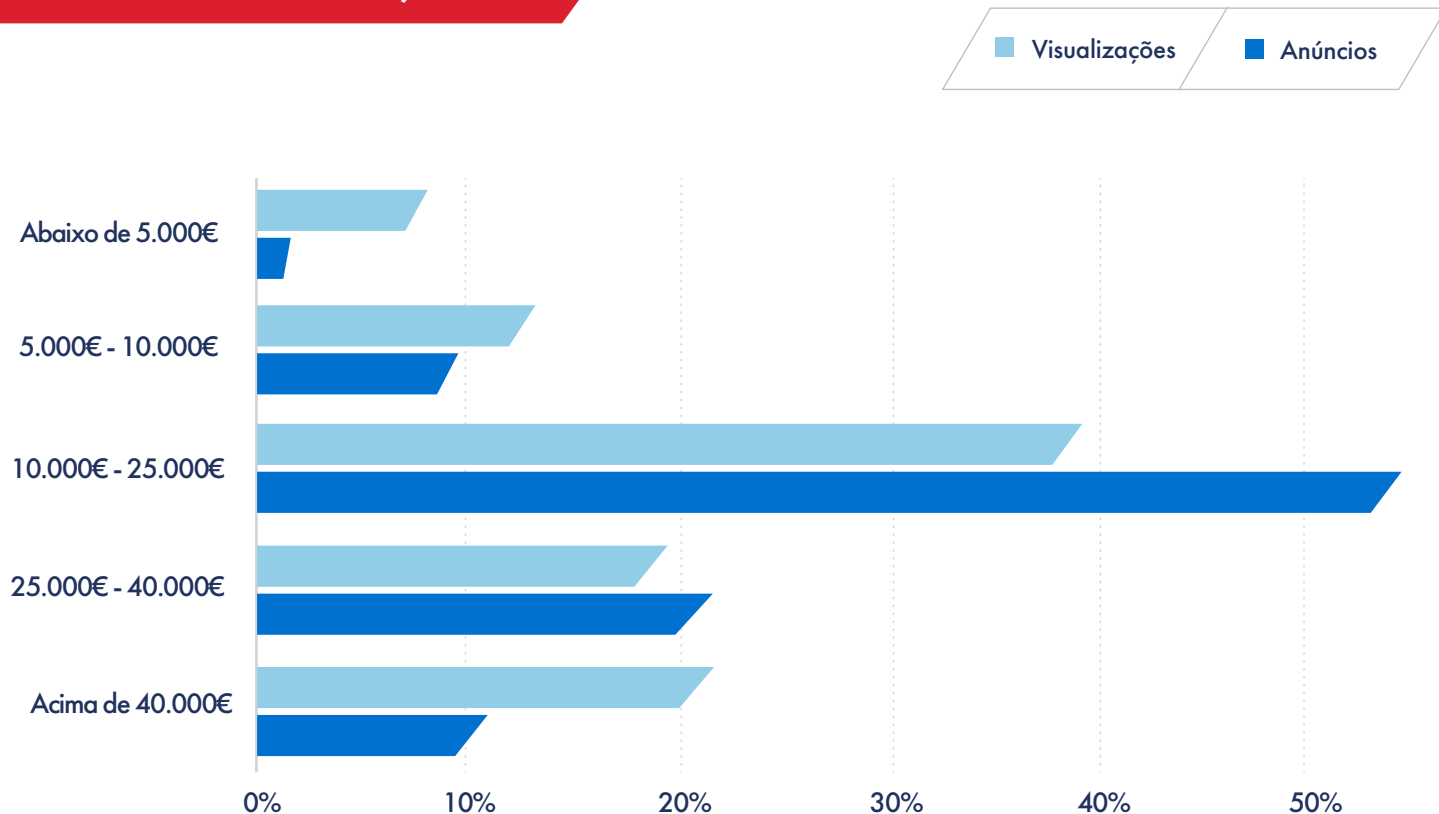
● Oferta

■ Dinâmica de Mercado



# VISUALIZAÇÕES E ANÚNCIOS

## POR GRUPOS DE PREÇO

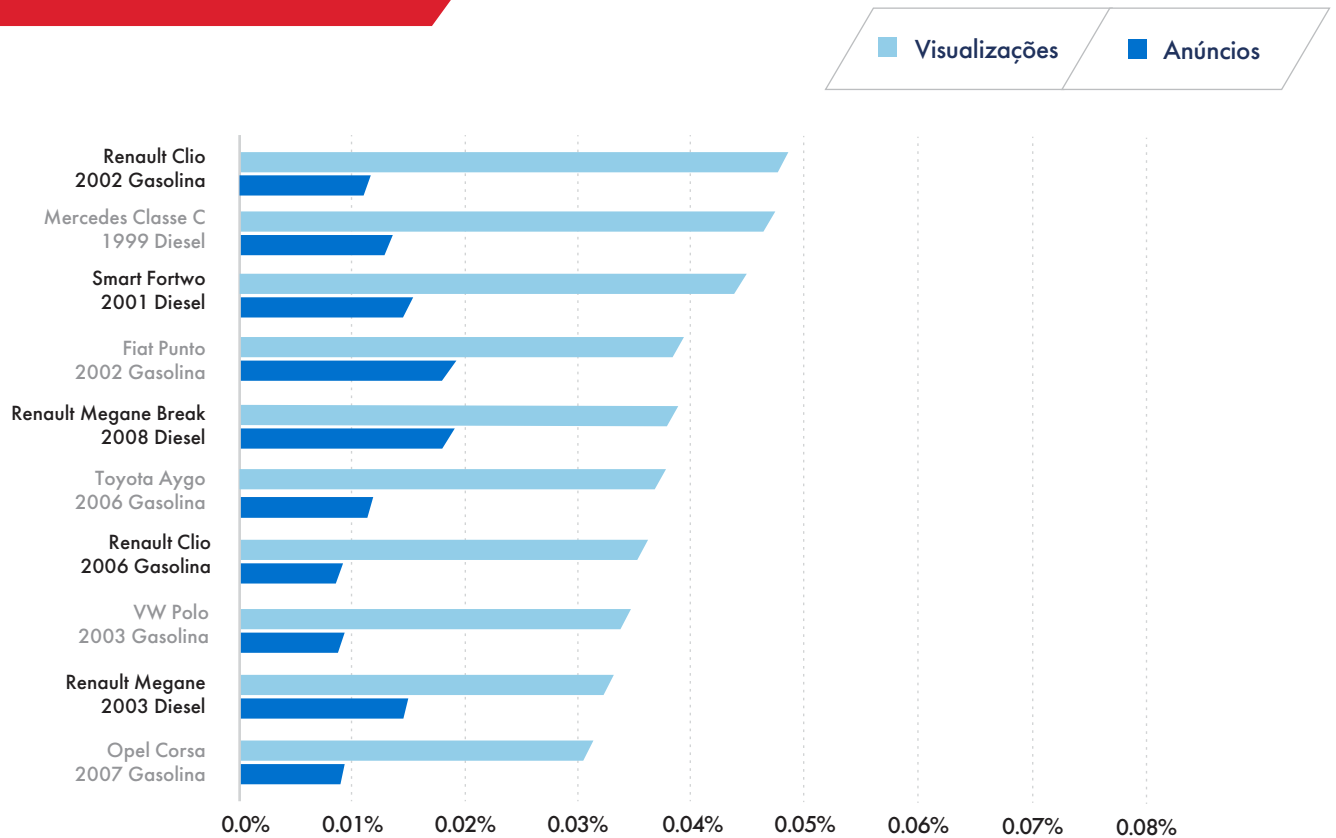


## POR ANO DE MATRÍCULA

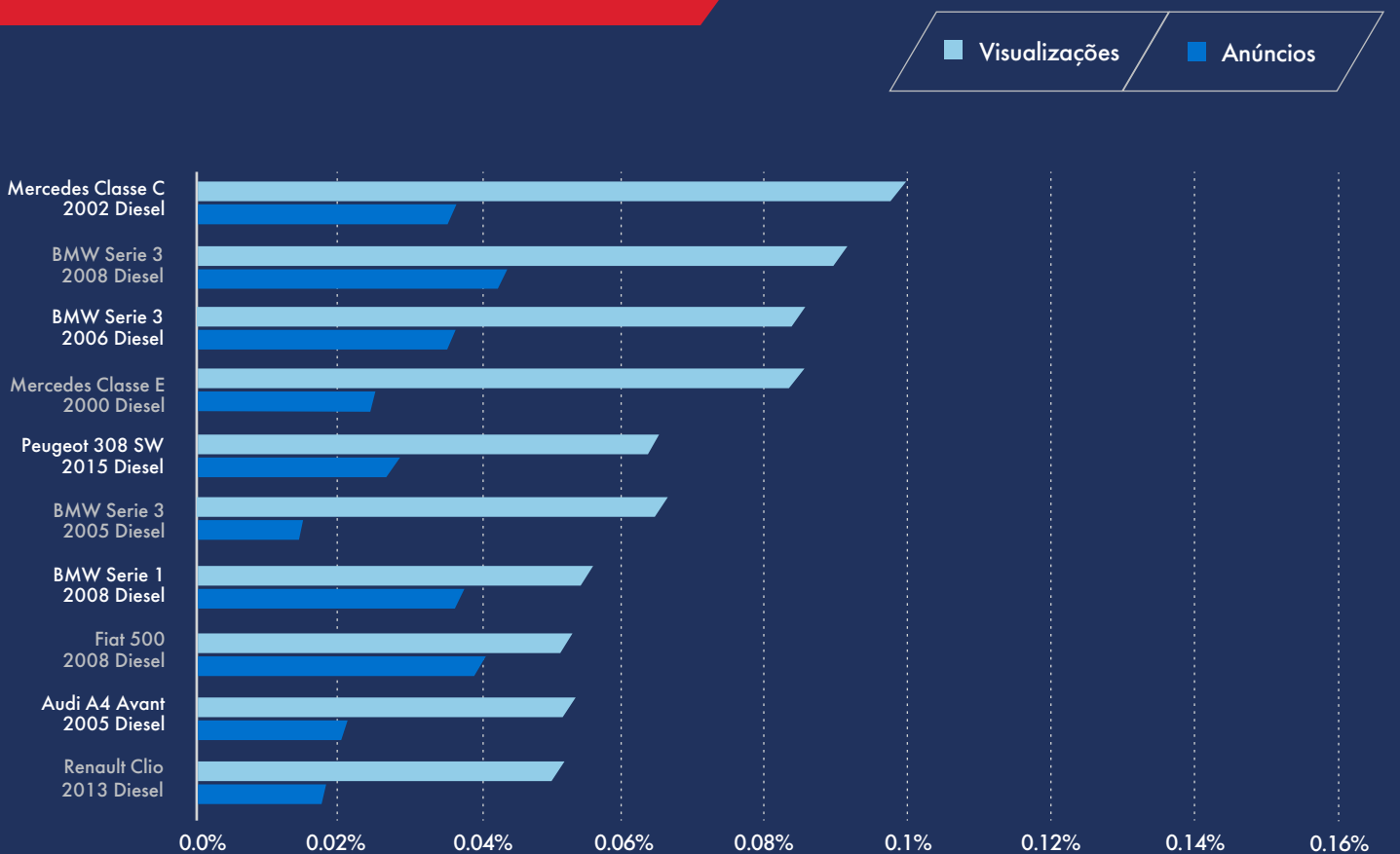


# ANÚNCIOS COM MAIS VISUALIZAÇÕES

## VALOR ABAIXO DE 5000€

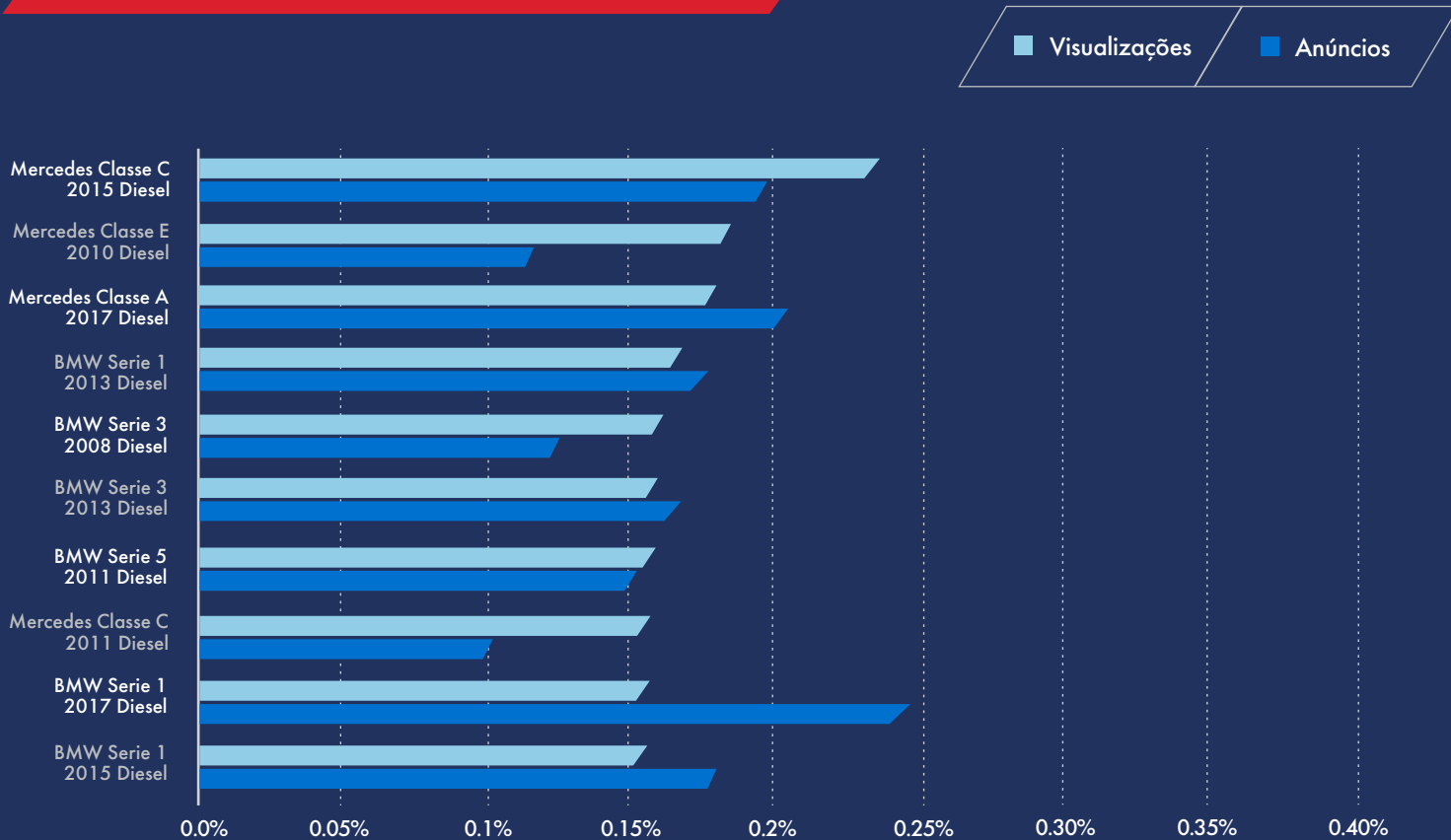


## VALOR ENTRE 5.000€ E 10.000€

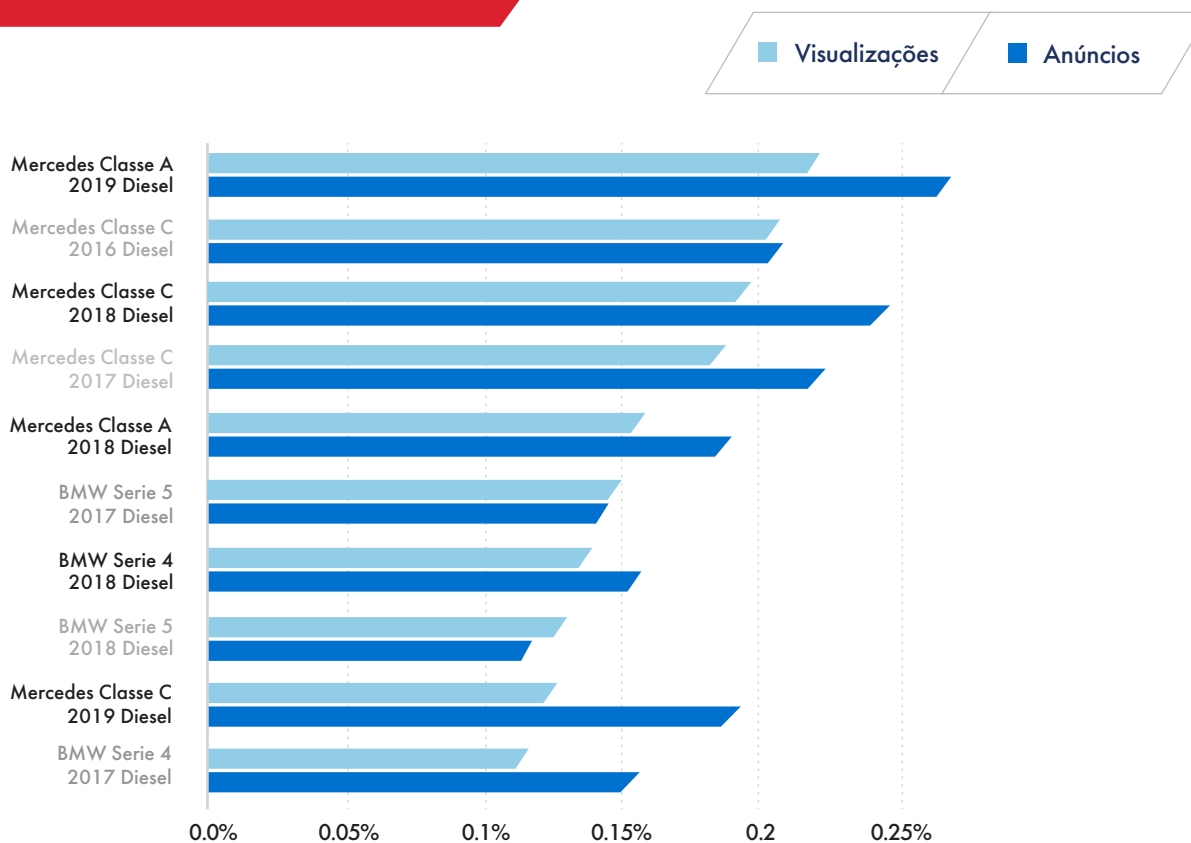


# ANÚNCIOS COM MAIS VISUALIZAÇÕES

## VALOR ENTRE 10.000€ E 25.000€



## VALOR ENTRE 25.000€ E 40.000€

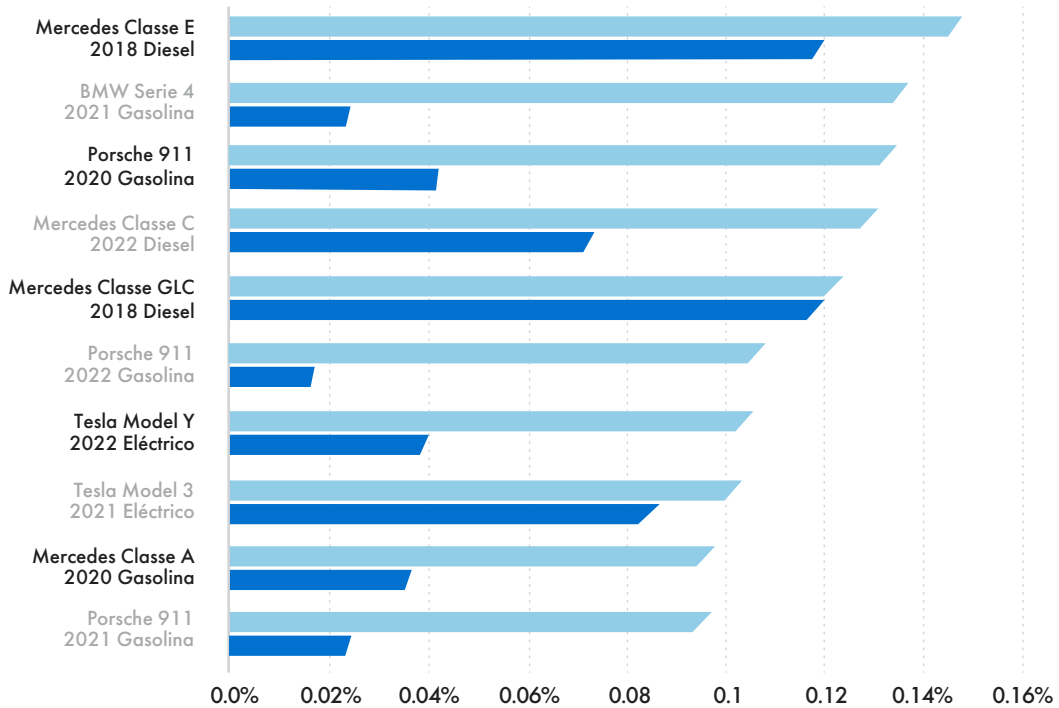


# ANÚNCIOS COM MAIS VISUALIZAÇÕES

VALOR ACIMA DE 40.000€

Visualizações

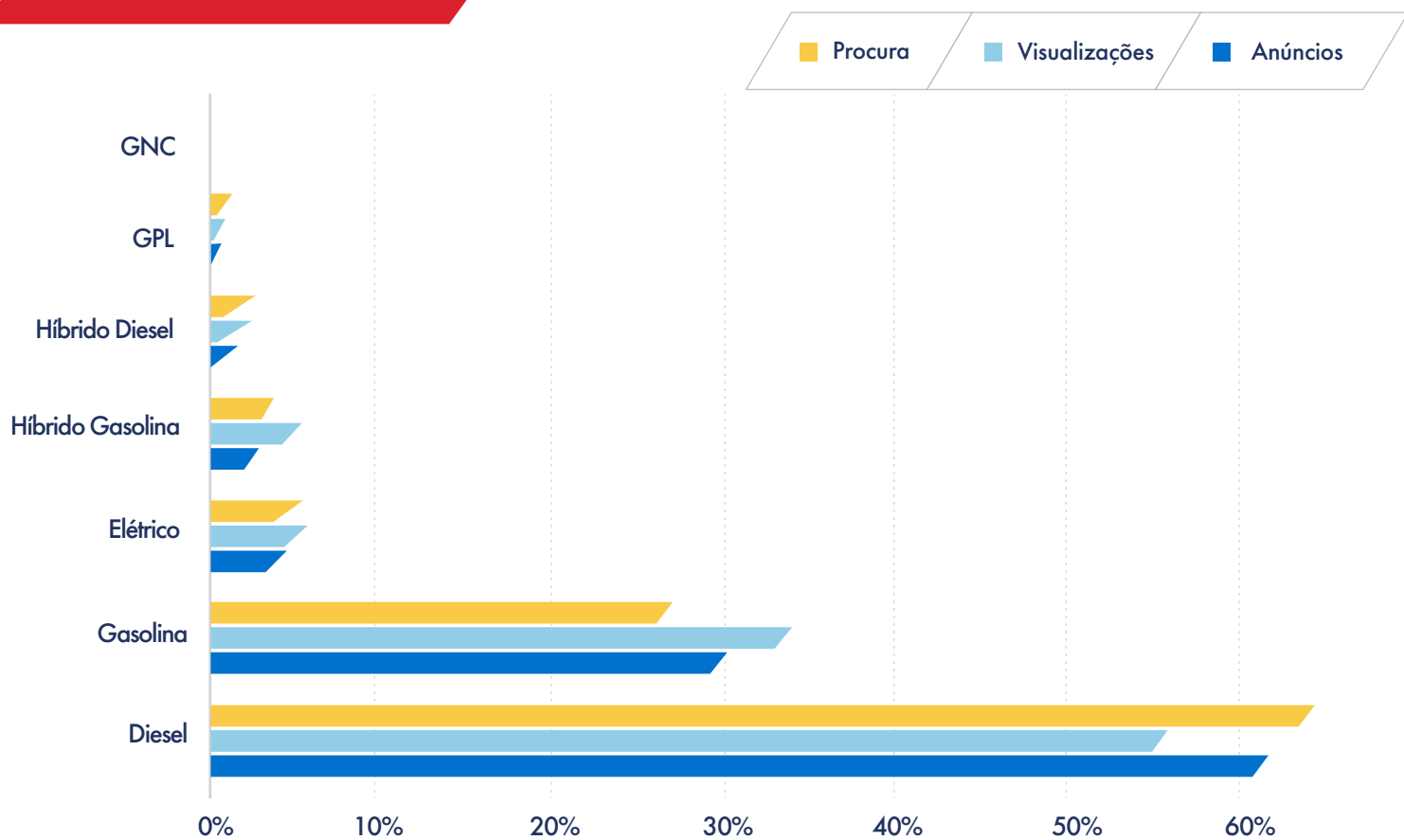
Anúncios



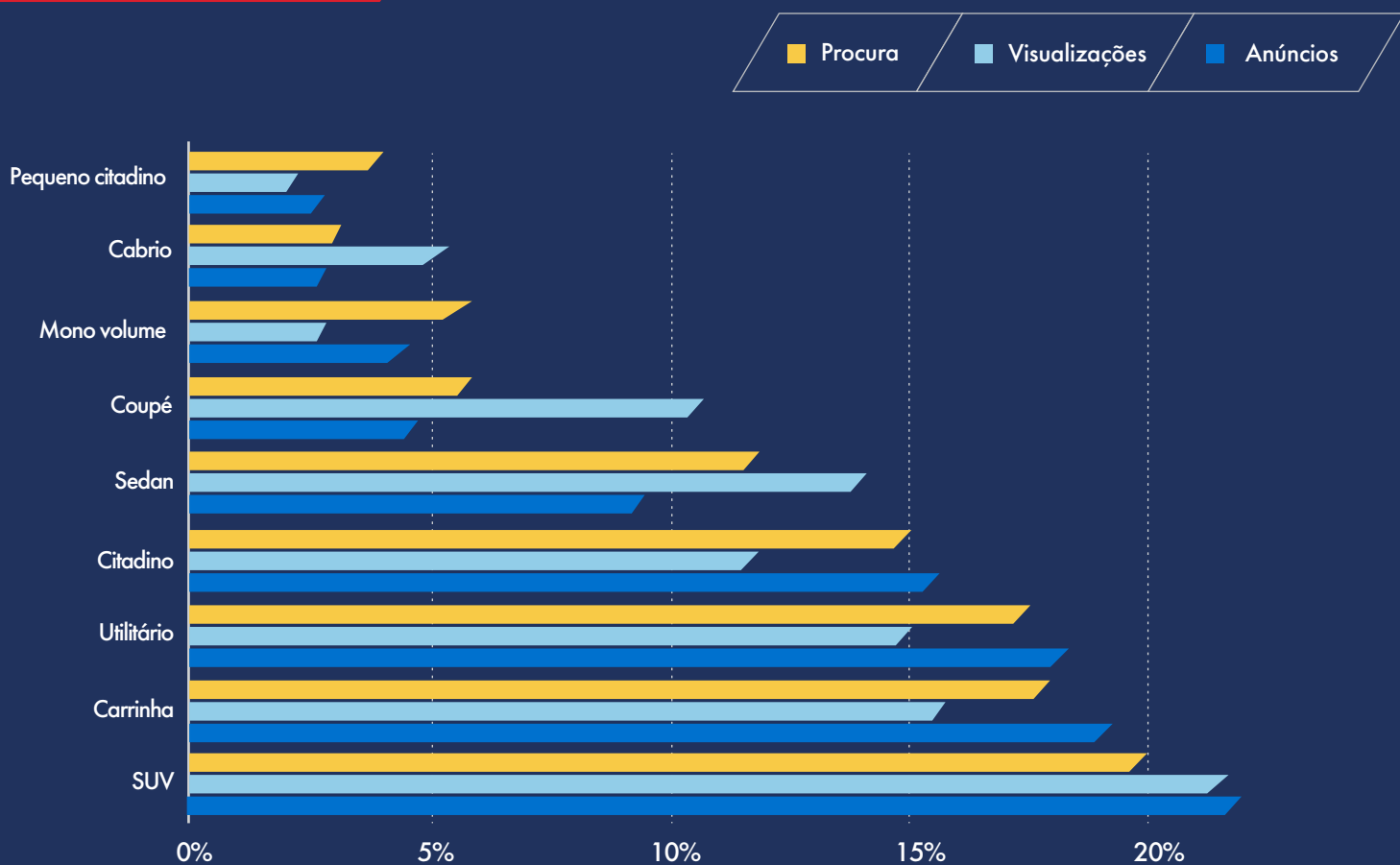


# ANÚNCIOS, VISUALIZAÇÕES E PROCURA

## POR COMBUSTÍVEL



## POR SEGMENTO



## O TOP 10 AUTOMÓVEIS

### POR MARCAS

	% Anúncios		% Visualizações		% Procura	
1	Mercedes-Benz	11.8%	Mercedes-Benz	15.2%	Mercedes-Benz	14.3%
2	Renault	11.4%	BMW	13.9%	BMW	13.2%
3	BMW	11.3%	Audi	6.8%	Renault	8.5%
4	Peugeot	9.1%	VW	6.2%	Peugeot	8.3%
5	VW	5.4%	Renault	5.9%	VW	6.7%
6	Audi	4.7%	Peugeot	5.7%	Audi	5.3%
7	Citroen	4.5%	Porsche	3.7%	Citroen	4.1%
8	Fiat	4.5%	Ford	3.2%	Opel	3.2%
9	Seat	3.6%	Citroen	2.8%	Fiat	3.1%
10	Opel	3.5%	Toyota	2.7%	Nissan	3.2%

### POR MARCAS E MODELOS

	% Anúncios		% Visualizações		% Procura	
1	Mercedes-Benz Classe C	3.0%	Mercedes-Benz Classe C	3.6%	BMW Serie 1	3.2%
2	Renault Clio	2.7%	BMW Serie 3	3.5%	Mercedes-Benz Classe C	3.1%
3	BMW Serie 1	2.6%	BMW Serie 1	2.3%	BMW Serie 1	3.0%
4	Mercedes-Benz Classe A	2.5%	Mercedes-Benz Classe E	2.2%	Mercedes-Benz Classe A	3.0%
5	BMW Serie 3	2.4%	Mercedes-Benz Classe A	2.2%	VW Golf	2.0%
6	Renault Captur	1.9%	BMW Serie 5	2.2%	Mercedes-Benz Classe E	2.0%
7	Peugeot 3008	1.6%	VW Golf	2.1%	BMW Serie 5	2.0%
8	Renault Megane Sport Tourer	1.6%	BMW Serie 4	1.4%	Renault Clio	2.0%
9	Peugeot 208	1.6%	Porsche 911	1.3%	Mercedes-Benz Classe CLA	1.5%
10	BMW Serie 5	1.6%	Mercedes-Benz Classe CLA	1.3%	VW Polo	1.5%

## O TOP 10 AUTOMÓVEIS

### POR MARCAS, MODELOS E ANO

% Anúncios				% Visualizações				% Procura			
1	Renault Clio	2021	0.68%	Mercedes-Benz Classe C	2016	0.41%	Mercedes-Benz Classe A	2019	0.52%		
2	Renault Captur	2021	0.60%	Mercedes-Benz Classe C	2017	0.40%	Mercedes-Benz Classe CLA	2015	0.45%		
3	Toyota Yaris	2021	0.54%	Mercedes-Benz Classe C	2015	0.35%	BMW Serie 1	2015	0.44%		
4	Peugeot 3008	2018	0.47%	Mercedes-Benz Classe A	2019	0.34%	Mercedes-Benz Classe C	2016	0.42%		
5	Mercedes-Benz Classe A	2019	0.42%	Mercedes-Benz Classe C	2018	0.33%	Mercedes-Benz Classe C	2015	0.41%		
6	Renault Clio	2019	0.41%	BMW Serie 5	2018	0.29%	BMW Serie 1	2013	0.40%		
7	Mercedes-Benz Classe C	2019	0.40%	Mercedes-Benz Classe A	2020	0.28%	Mercedes-Benz Classe A	2018	0.40%		
8	Mercedes-Benz Classe C	2018	0.39%	BMW Serie 3	2008	0.27%	Mercedes-Benz Classe C	2017	0.35%		
9	Renault Clio	2020	0.38%	Mercedes-Benz Classe A	2018	0.25%	Mercedes-Benz Classe CLA	2017	0.34%		
10	Mercedes-Benz Classe C	2017	0.38%	Mercedes-Benz Classe C	2019	0.25%	Mercedes-Benz Classe A	2016	0.33%		

### ELÉCTRICOS E HÍBRIDOS

% Anúncios			% Visualizações			% Procura		
1	Renault Zoe	0.53%	Tesla Model 3	0.51%	Tesla Model 3	0.79%		
2	Tesla Model 3	0.41%	Renault Zoe	0.42%	Renault Zoe	0.74%		
3	BMW Serie i	0.30%	BMW Serie i	0.29%	BMW Serie i	0.32%		
4	Nissan Leaf	0.29%	Tesla Model S	0.22%	Nissan Leaf	0.32%		
5	Tesla Model S	0.19%	Nissan Leaf	0.22%	Tesla Model S	0.22%		
6	Hyundai Kauai	0.19%	Porsche Taycan	0.15%	Tesla Model Y	0.21%		
7	Smart ForTwo	0.18%	Tesla Model Y	0.15%	Hyundai Kauai	0.17%		
8	Peugeot E-208	0.15%	Hyundai Kauai	0.15%	Jaguar iPace	0.13%		
9	Citroen E-C4	0.15%	Tesla Model X	0.13%	Smart ForTwo	0.12%		
10	Fiat 500e	0.14%	Jaguar iPace	0.13%	Peugeot E-208	0.11%		



**PANORAMA MENSAL**

FEVEREIRO 2023