

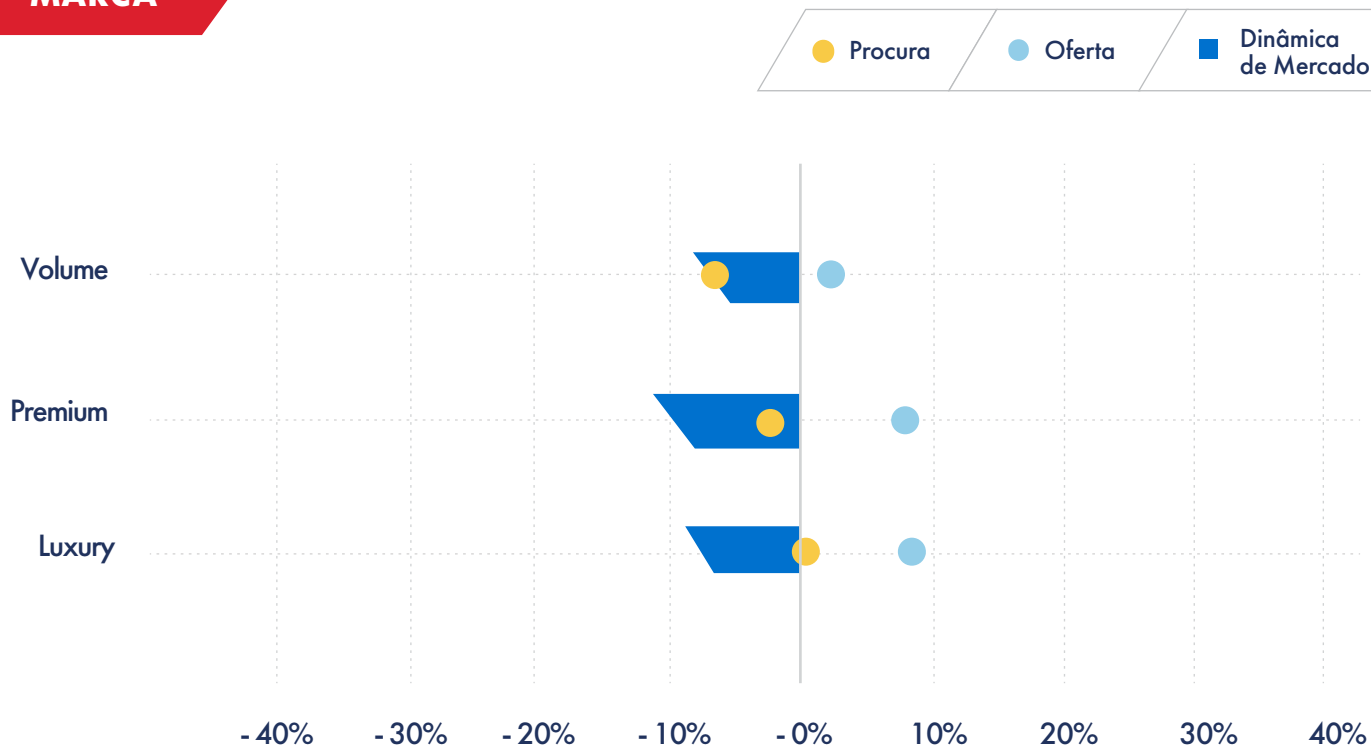
PANORAMA MENSAL DO MERCADO AUTOMÓVEL

O Panorama mensal do mercado automóvel é um documento desenvolvido pelo Standvirtual, com o objetivo de divulgar uma análise detalhada mensal dos principais indicadores de compra e venda, mais relevantes do mercado automóvel.

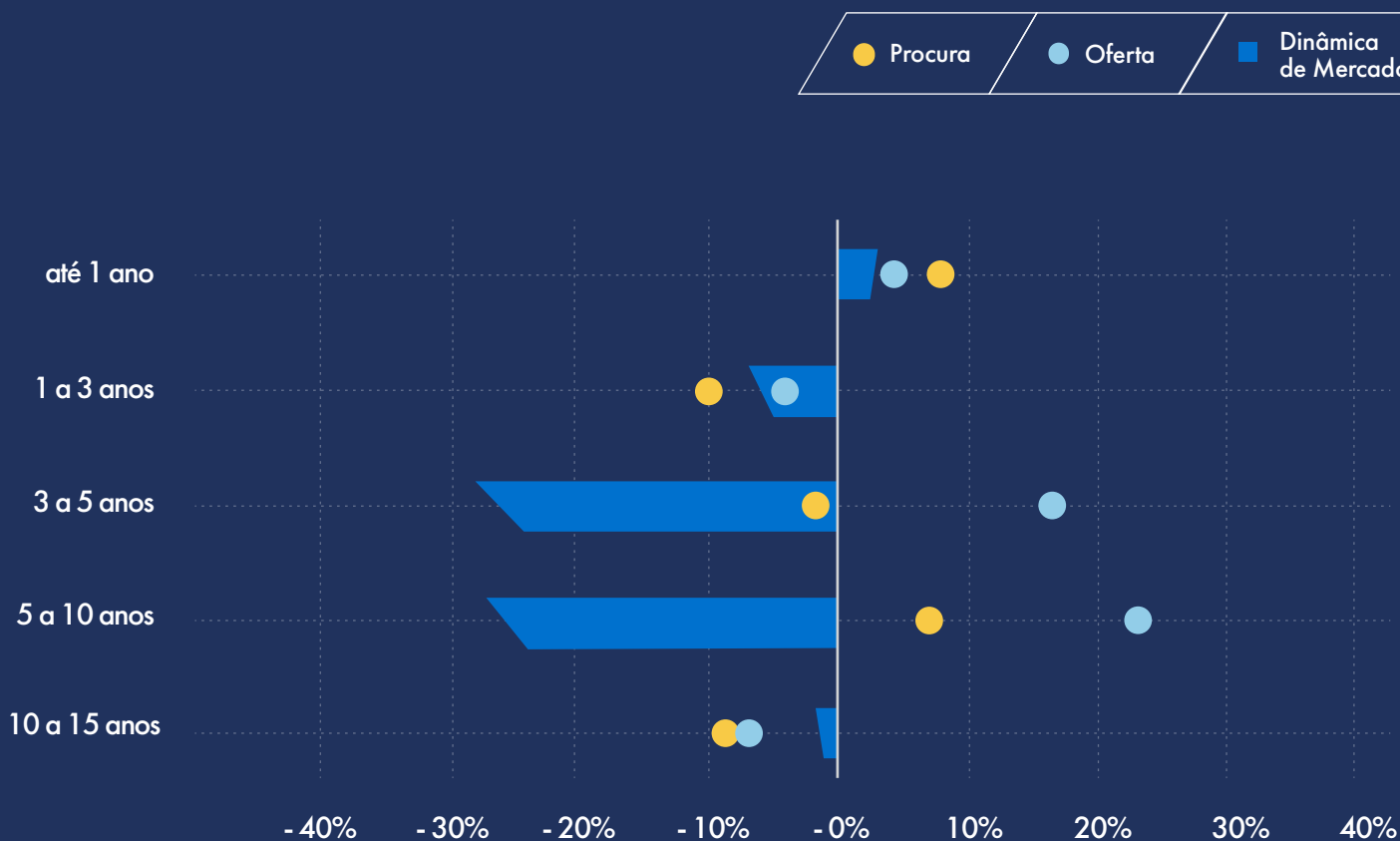


OFERTA, PROCURA E DINÂMICA DO MERCADO - CRESCIMENTO YoY

MARCA



IDADE



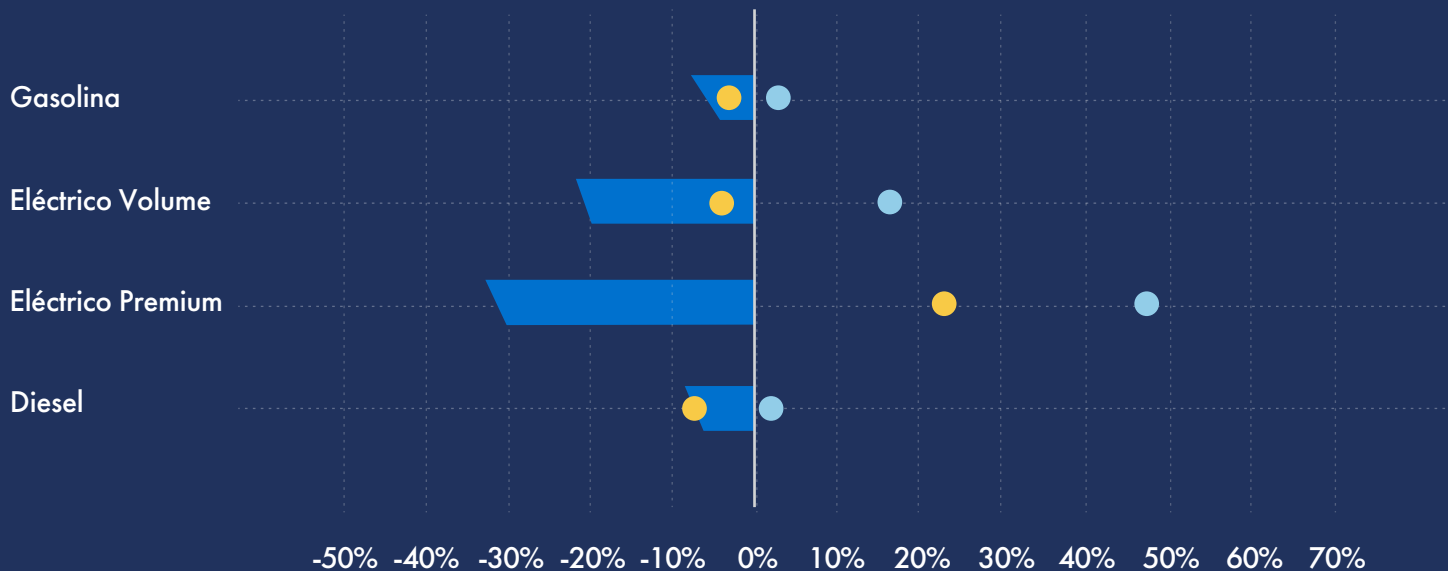
OFERTA, PROCURA E DINÂMICA DO MERCADO - CRESCIMENTO YoY

COMBUSTÍVEL

● Procura

● Oferta

■ Dinâmica de Mercado

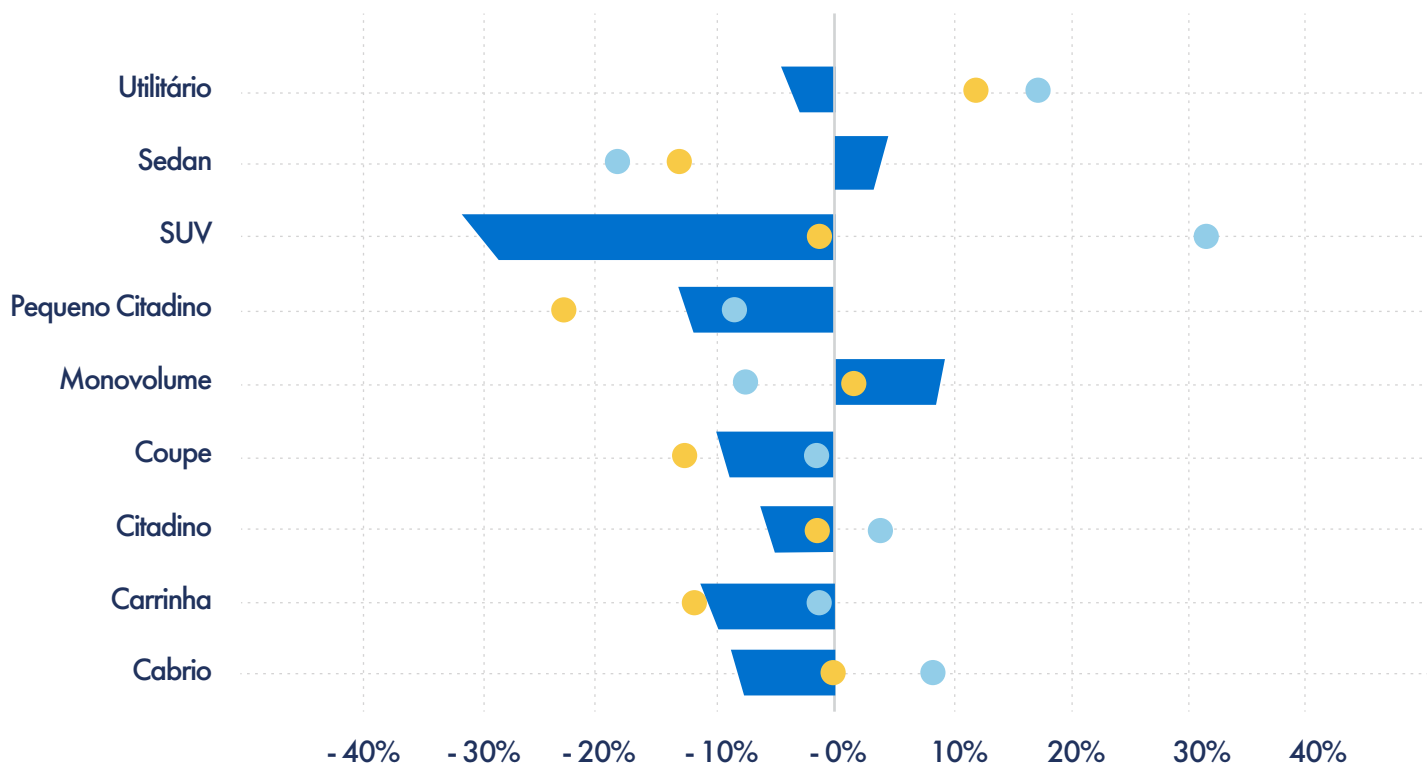


SEGMENTO

● Procura

● Oferta

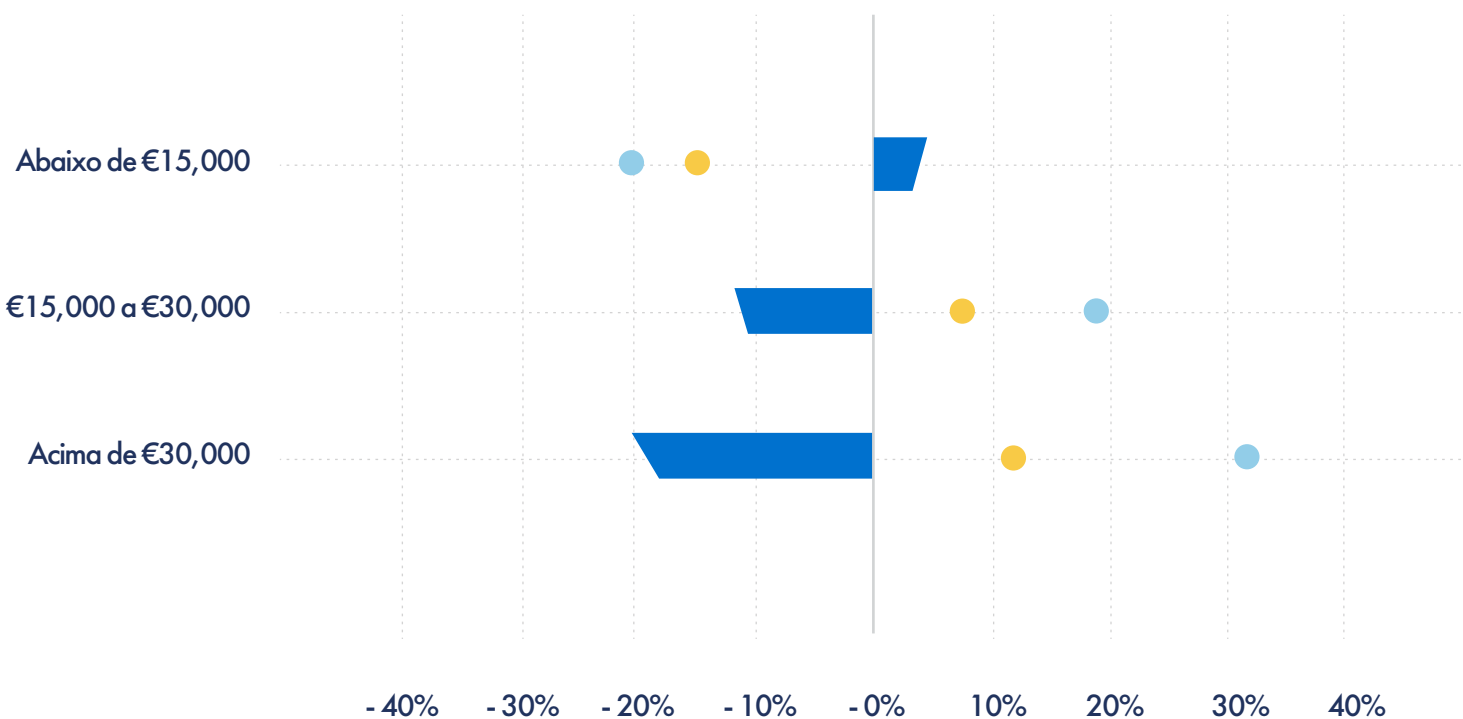
■ Dinâmica de Mercado



OFERTA, PROCURA E DINÂMICA DO MERCADO - CRESCIMENTO YoY

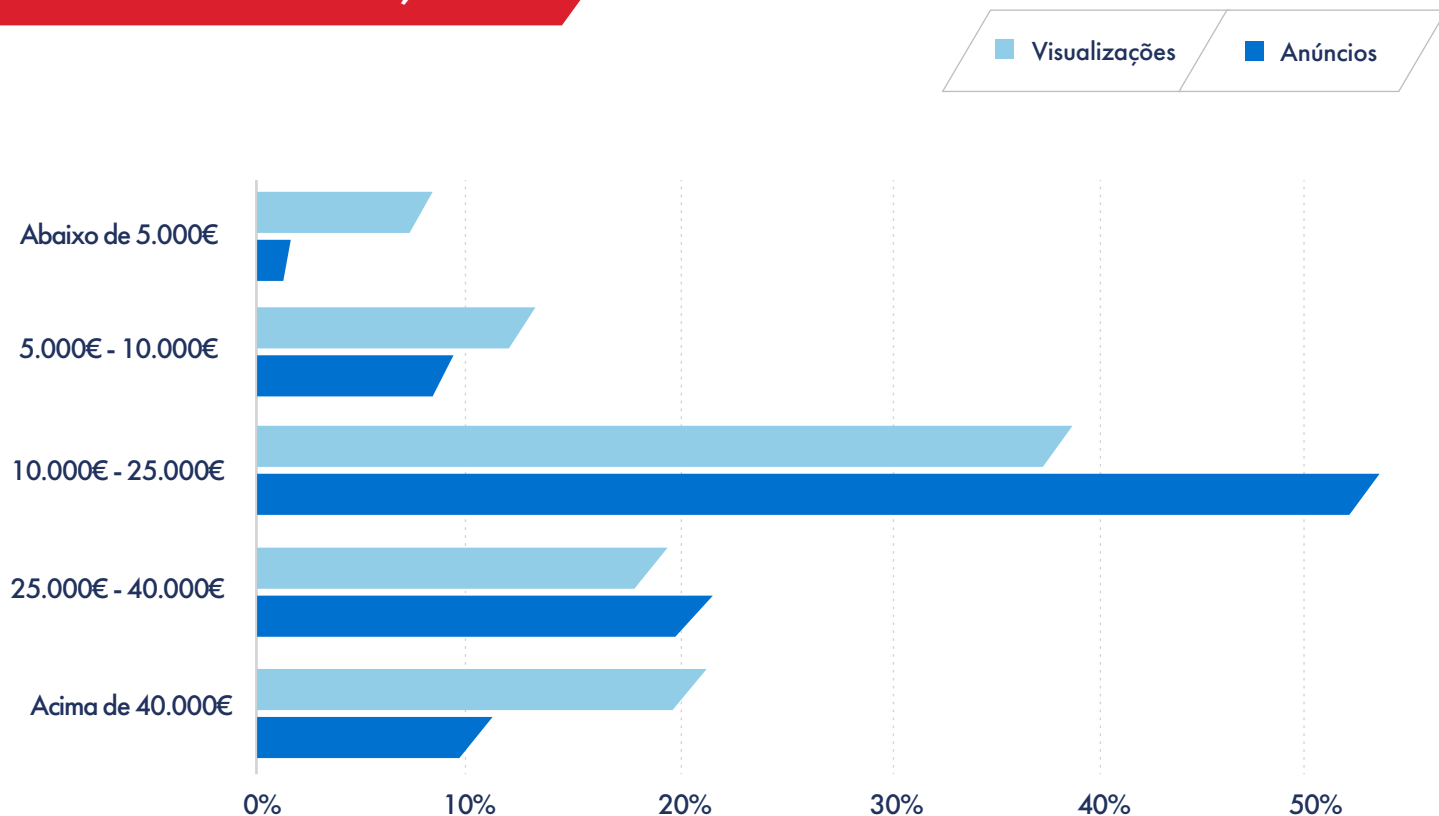
PREÇO

● Procura ● Oferta ■ Dinâmica de Mercado



VISUALIZAÇÕES E ANÚNCIOS

POR GRUPOS DE PREÇO

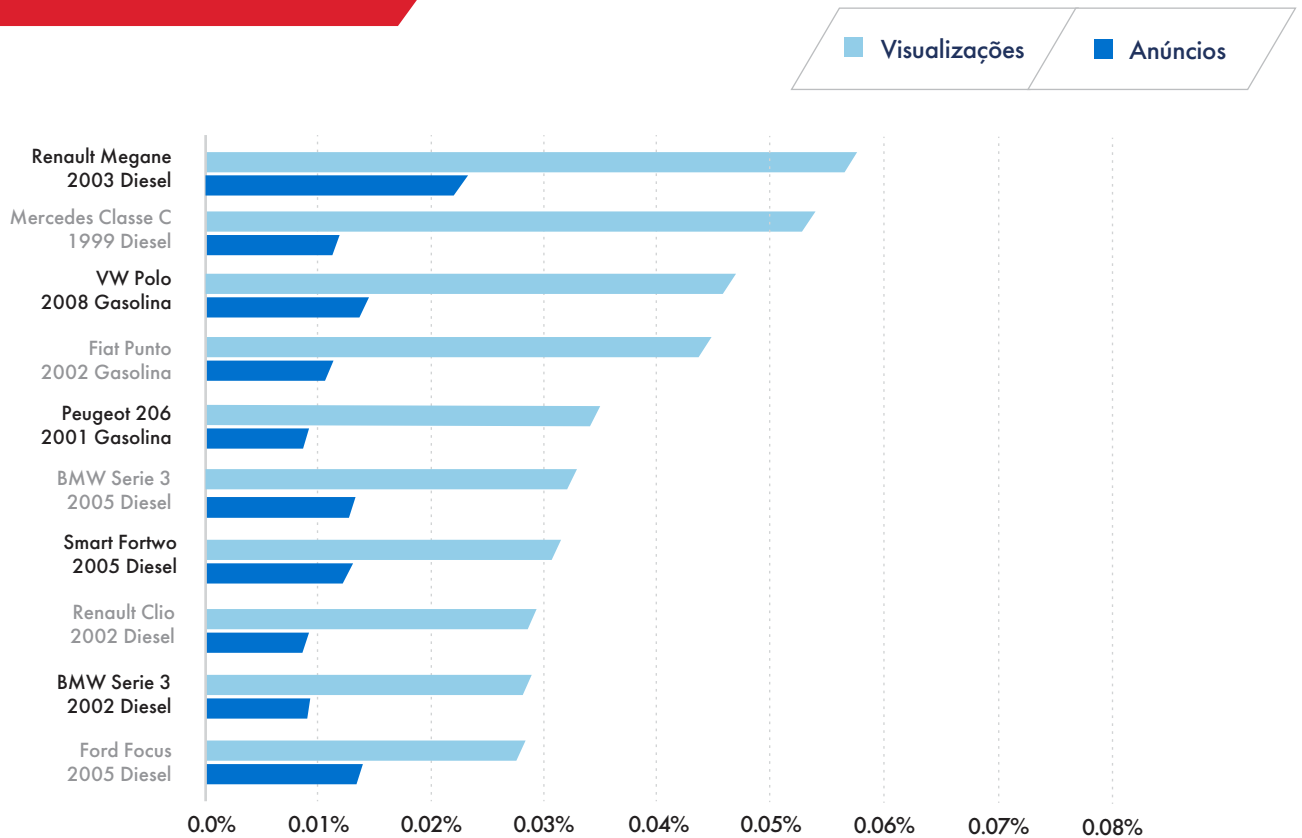


POR ANO DE MATRÍCULA

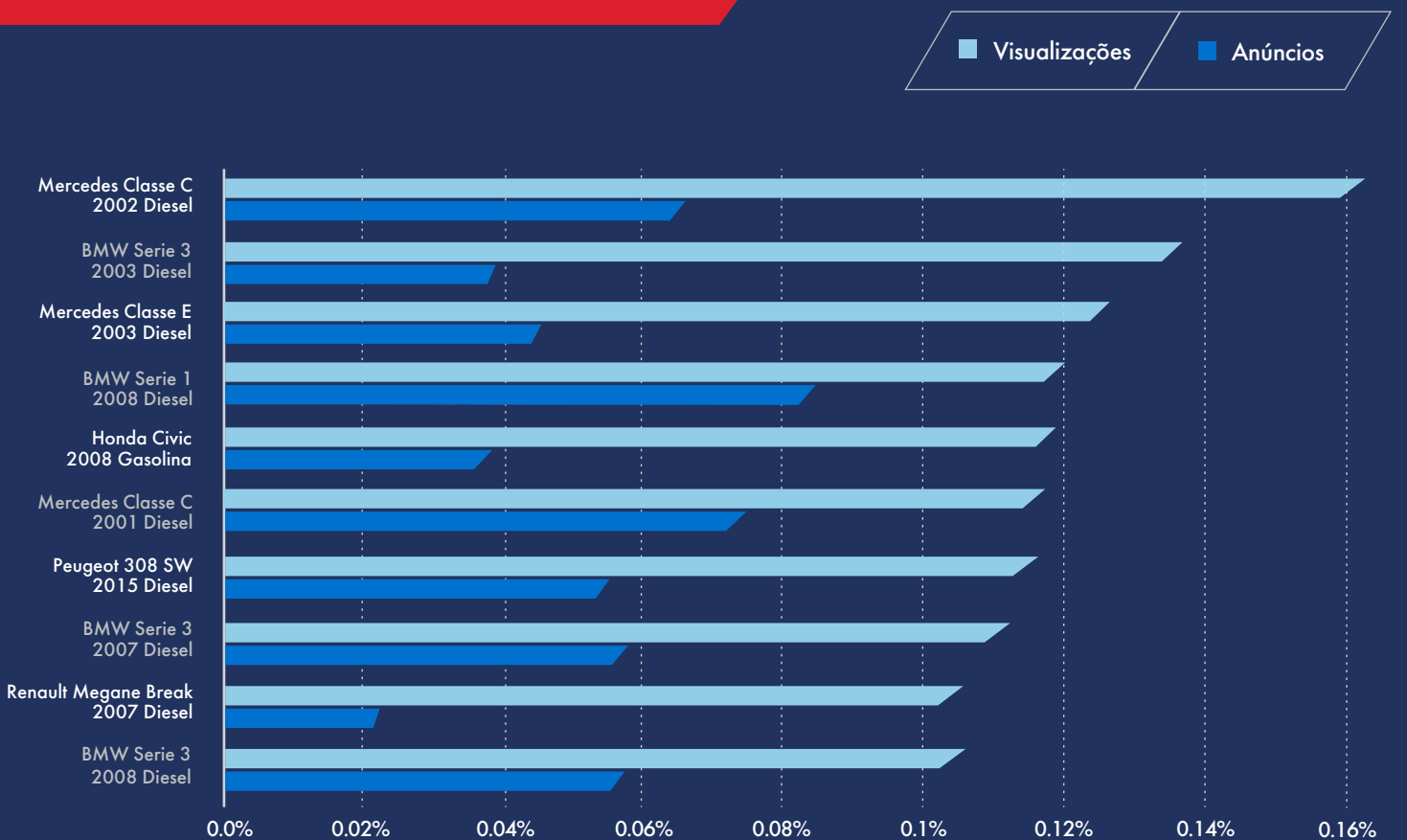


ANÚNCIOS COM MAIS VISUALIZAÇÕES

VALOR ABAIXO DE 5000€

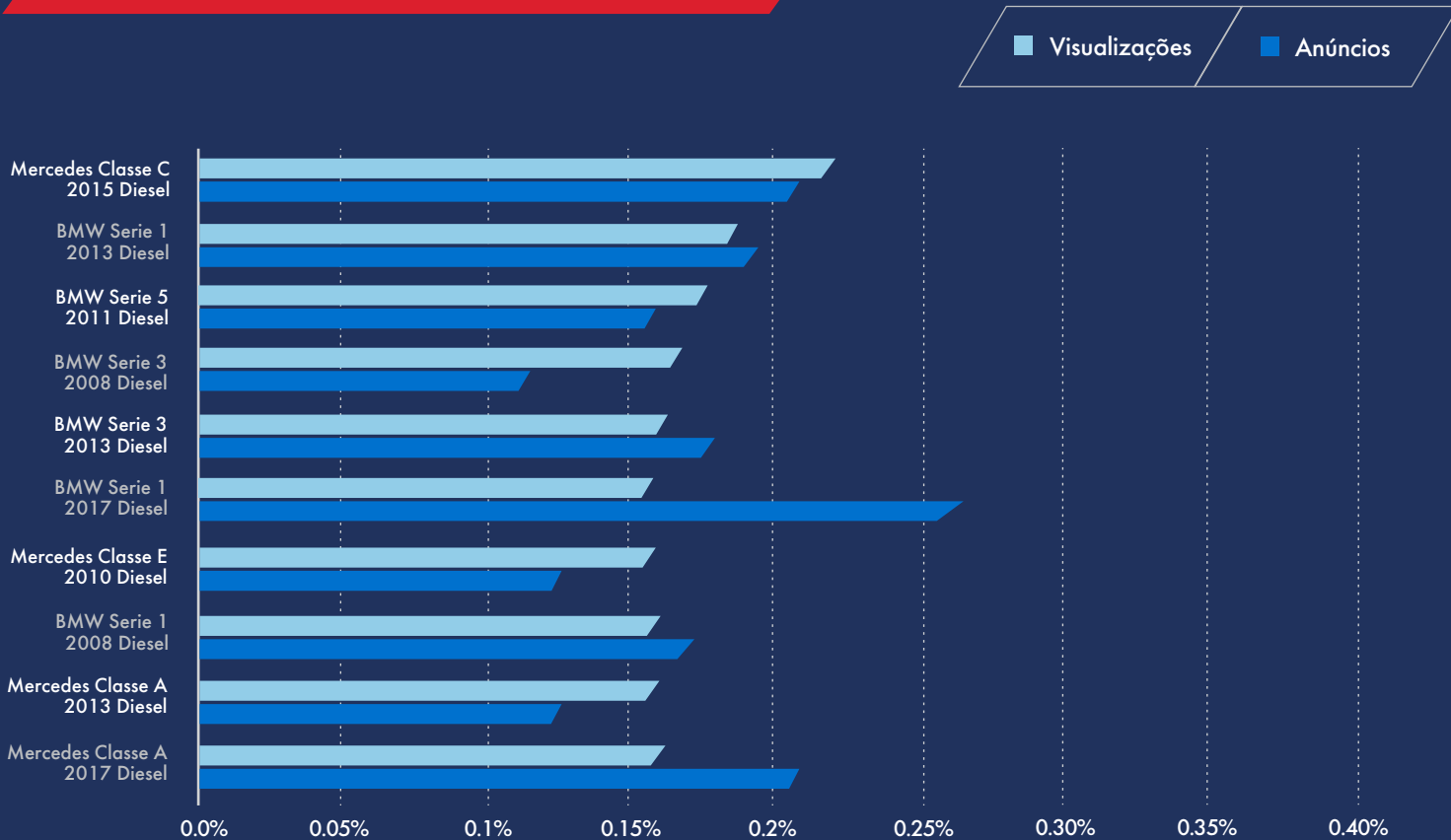


VALOR ENTRE 5.000€ E 10.000€



ANÚNCIOS COM MAIS VISUALIZAÇÕES

VALOR ENTRE 10.000€ E 25.000€



VALOR ENTRE 25.000€ E 40.000€

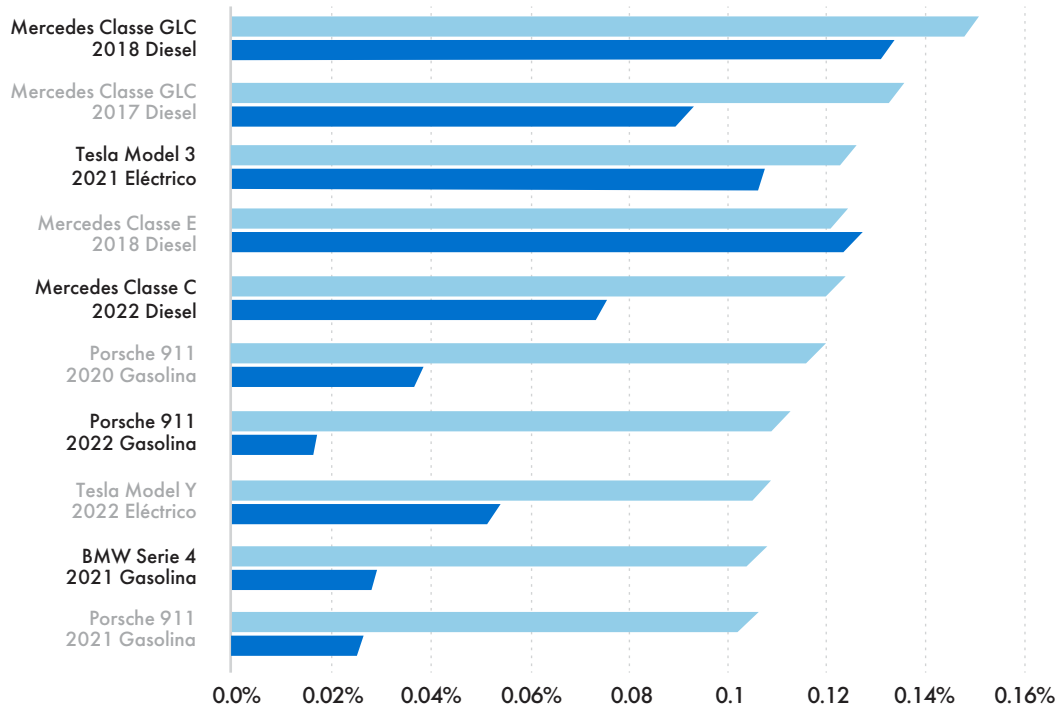


ANÚNCIOS COM MAIS VISUALIZAÇÕES

VALOR ACIMA DE 40.000€

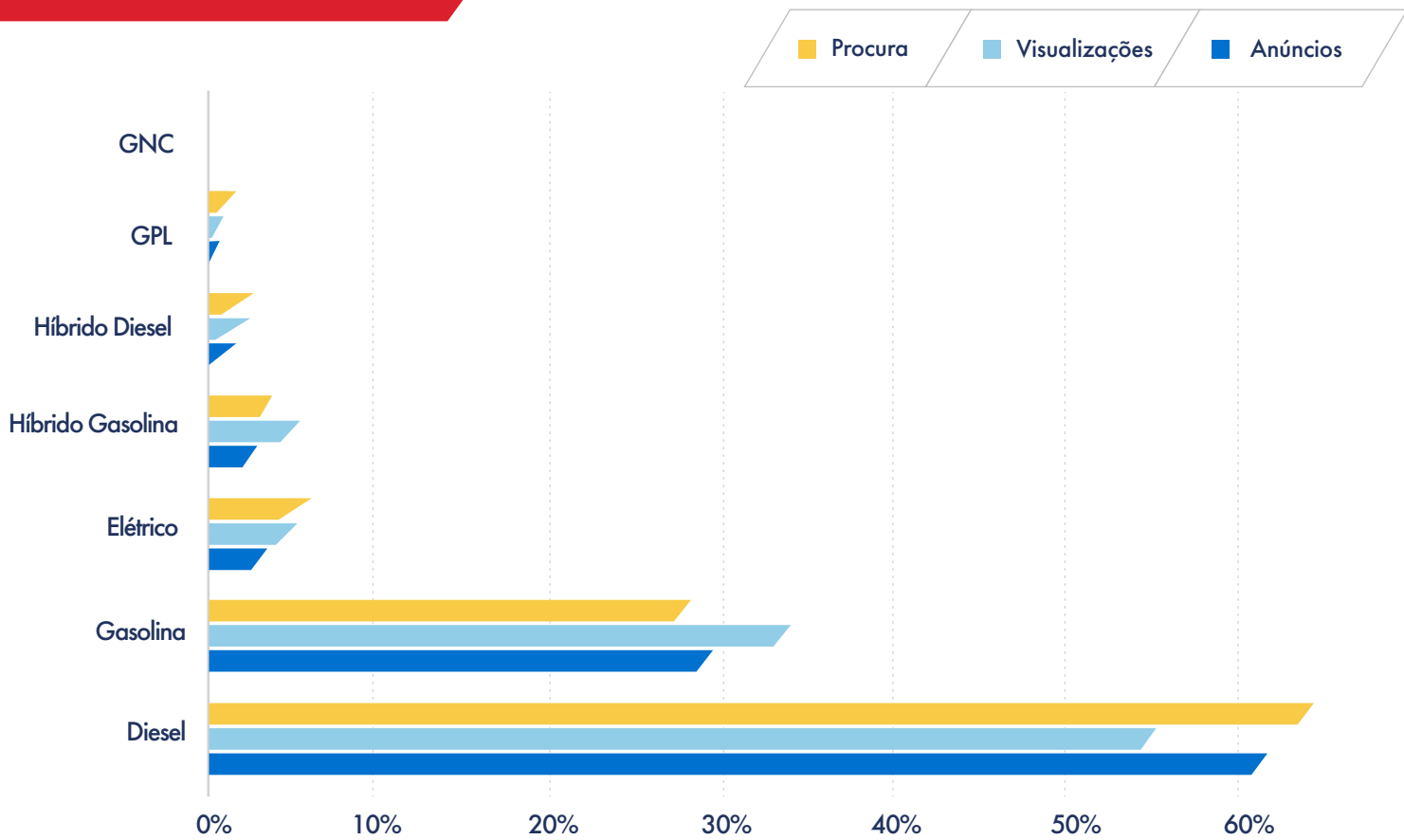
Visualizações

Anúncios

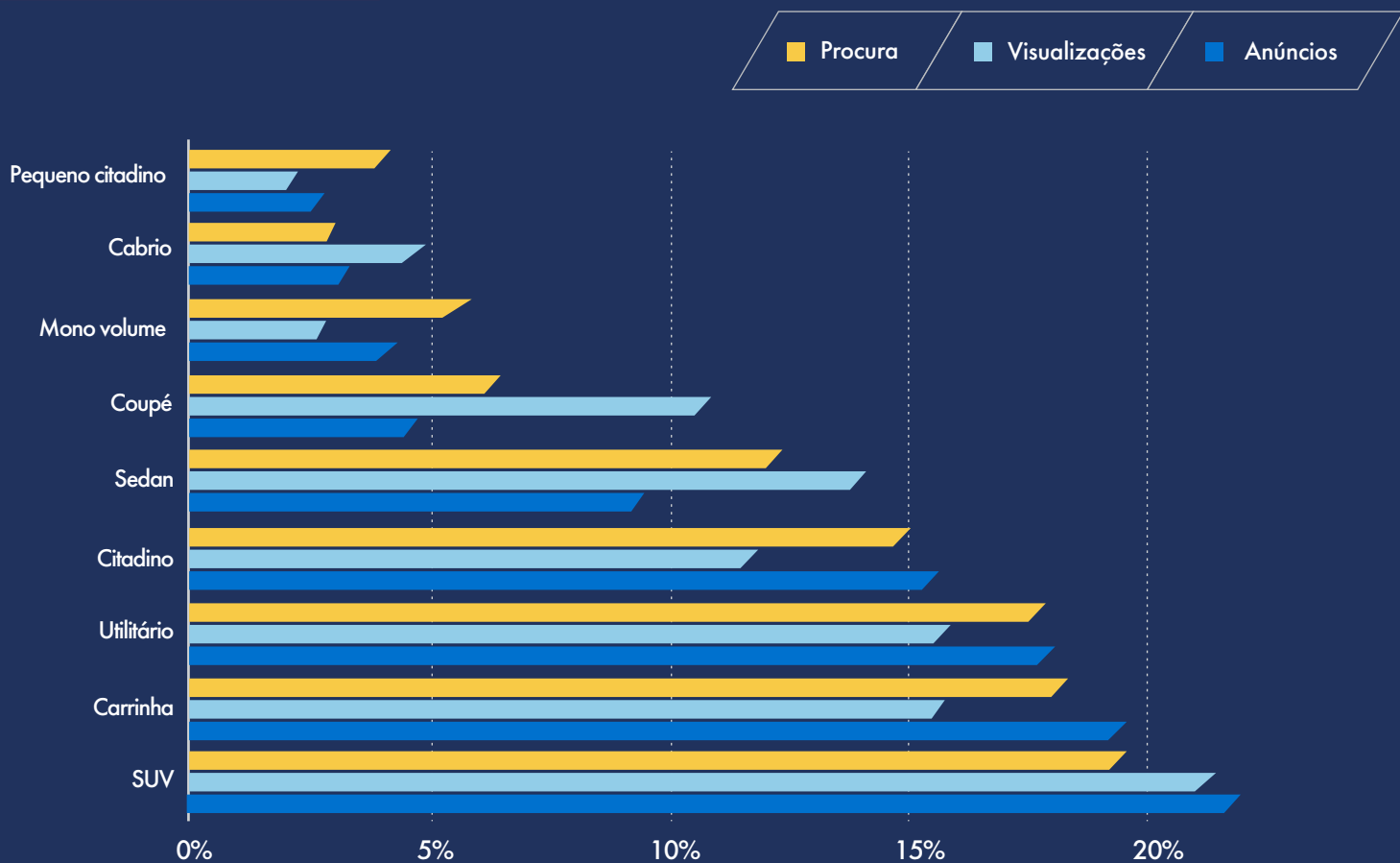


ANÚNCIOS, VISUALIZAÇÕES E PROCURA

POR COMBUSTÍVEL



POR SEGMENTO



O TOP 10 AUTOMÓVEIS

POR MARCAS

	% Anúncios		% Visualizações		% Procura	
1	Mercedes-Benz	12.0%	Mercedes-Benz	14.8%	Mercedes-Benz	12.9%
2	Renault	11.6%	BMW	13.9%	BMW	12.8%
3	BMW	11.4%	Audi	7.0%	Renault	8.8%
4	Peugeot	9.0%	VW	6.1%	Peugeot	8.4%
5	VW	5.4%	Renault	6.0%	VW	6.2%
6	Audi	4.8%	Peugeot	5.7%	Audi	5.7%
7	Citroen	4.4%	Porsche	3.7%	Citroen	3.8%
8	Fiat	4.4%	Ford	3.3%	Opel	3.5%
9	Seat	3.6%	Opel	2.8%	Fiat	3.4%
10	Opel	3.6%	Toyota	2.7%	Ford	3.2%

POR MARCAS E MODELOS

	% Anúncios		% Visualizações		% Procura	
1	Mercedes-Benz Classe C	3.1%	BMW Serie 3	3.5%	BMW Serie 3	3.4%
2	Renault Clio	2.7%	Mercedes-Benz Classe C	3.5%	Mercedes-Benz Classe A	3.0%
3	BMW Serie 1	2.7%	BMW Serie 1	2.3%	Mercedes-Benz Classe C	3.0%
4	Mercedes-Benz Classe A	2.5%	Mercedes-Benz Classe A	2.2%	BMW Serie 1	2.7%
5	BMW Serie 3	2.4%	BMW Serie 5	2.2%	VW Golf	2.1%
6	Renault Captur	2.0%	VW Golf	2.2%	Mercedes-Benz Classe E	1.9%
7	Renault Megane Sport Tourer	1.6%	Mercedes-Benz Classe E	2.1%	BMW Serie 5	1.9%
8	Peugeot 208	1.6%	BMW Serie 4	1.4%	Renault Clio	1.7%
9	Peugeot 3008	1.5%	Porsche 911	1.3%	Smart ForTwo	1.3%
10	BMW Serie 5	1.5%	Renault Clio	1.2%	Renault Megane	1.2%

O TOP 10 AUTOMÓVEIS

POR MARCAS, MODELOS E ANO

% Anúncios				% Visualizações				% Procura			
1	Renault Clio	2021	0.66%	Mercedes-Benz Classe C	2017	0.43%	Mercedes-Benz Classe A	2019	0.51%		
2	Renault Captur	2021	0.63%	Mercedes-Benz Classe C	2016	0.38%	Peugeot 3008	2018	0.44%		
3	Toyota Yaris	2021	0.50%	Mercedes-Benz Classe C	2018	0.36%	Mercedes-Benz Classe A	2018	0.40%		
4	Peugeot 3008	2018	0.48%	Mercedes-Benz Classe A	2019	0.35%	Mercedes-Benz Classe A	2014	0.40%		
5	Mercedes-Benz Classe A	2019	0.44%	Mercedes-Benz Classe C	2015	0.33%	Mercedes-Benz Classe C	2017	0.37%		
6	Renault Clio	2019	0.43%	Mercedes-Benz Classe A	2020	0.31%	Mercedes-Benz Classe C	2016	0.37%		
7	Mercedes-Benz Classe C	2019	0.41%	BMW Serie 3	2017	0.28%	BMW Serie 3	2017	0.35%		
8	Mercedes-Benz Classe C	2017	0.40%	BMW Serie 5	2018	0.27%	BMW Serie 3	2007	0.34%		
9	Mercedes-Benz Classe C	2018	0.40%	Mercedes-Benz Classe A	2018	0.27%	Mercedes-Benz Classe A	2016	0.34%		
10	Renault Clio	2020	0.39%	Mercedes-Benz Classe C	2019	0.27%	Mercedes-Benz Classe A	2013	0.34%		

ELÉCTRICOS E HÍBRIDOS

% Anúncios			% Visualizações			% Procura		
1	Renault Zoe	0.50%	Tesla Model 3	0.55%	Tesla Model 3	0.82%		
2	Tesla Model 3	0.48%	Renault Zoe	0.41%	Renault Zoe	0.71%		
3	BMW Serie i	0.28%	BMW Serie i	0.28%	BMW Serie i	0.31%		
4	Nissan Leaf	0.23%	Tesla Model S	0.27%	Tesla Model S	0.29%		
5	Tesla Model S	0.18%	Nissan Leaf	0.18%	Nissan Leaf	0.25%		
6	Smart ForTwo	0.17%	Tesla Model Y	0.16%	Hynday Kauia	0.25%		
7	Hyundai Kauai	0.16%	Hyundai Kauai	0.14%	Tesla Model Y	0.20%		
8	Peugeot E-208	0.15%	Tesla Model X	0.13%	Smart ForTwo	0.12%		
9	Citroen E-C4	0.14%	Jaguar iPace	0.12%	Jaguar iPace	0.12%		
10	Fiat 500e	0.14%	Porsche Taycan	0.11%	Peugeot E-208	0.12%		



PANORAMA MENSAL

JANEIRO 2023