

PANORAMA MENSAL DO MERCADO AUTOMÓVEL

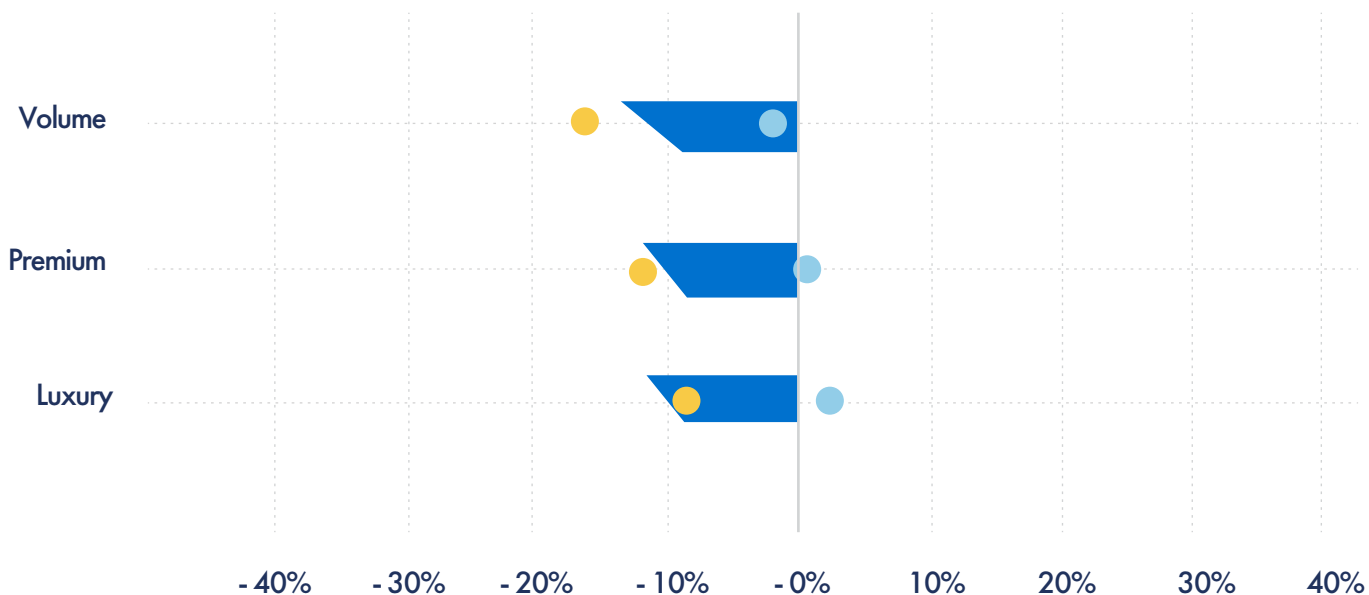
O Panorama mensal do mercado automóvel é um documento desenvolvido pelo Standvirtual, com o objetivo de divulgar uma análise detalhada mensal dos principais indicadores de compra e venda, mais relevantes do mercado automóvel.



OFERTA, PROCURA E DINÂMICA DO MERCADO - CRESCIMENTO YoY

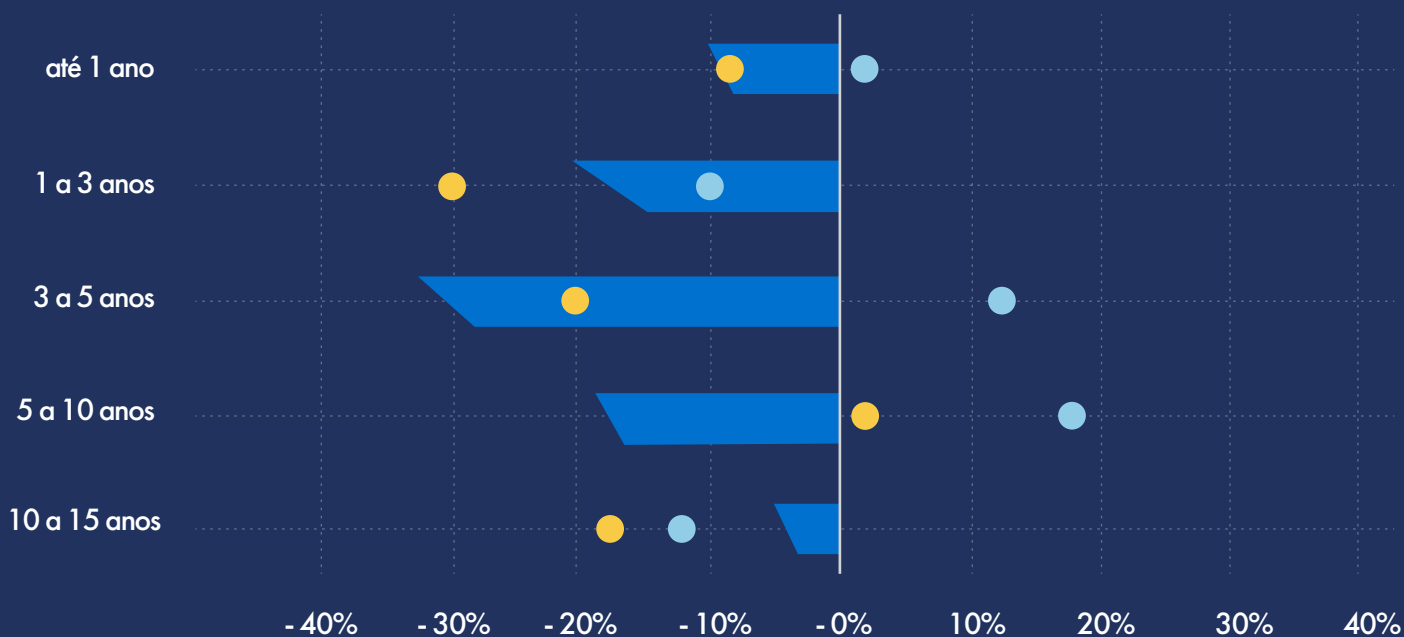
MARCA

● Procura ● Oferta ■ Dinâmica de Mercado



IDADE

● Procura ● Oferta ■ Dinâmica de Mercado



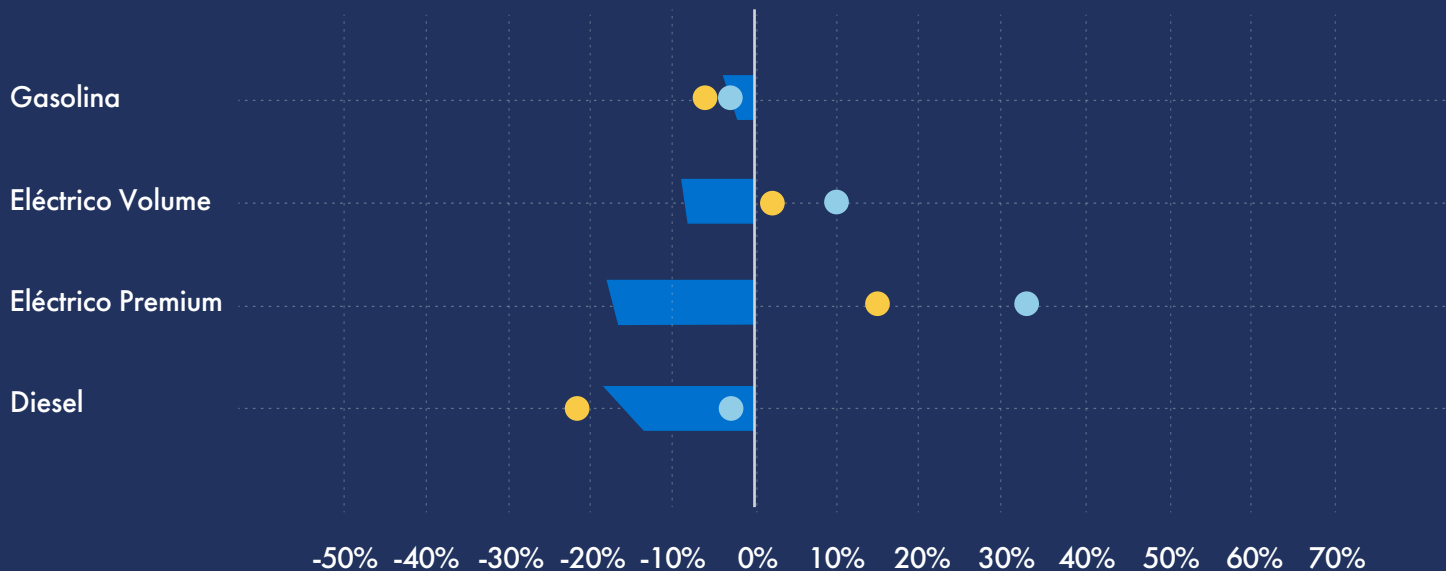
OFERTA, PROCURA E DINÂMICA DO MERCADO - CRESCIMENTO YoY

COMBUSTÍVEL

● Procura

● Oferta

■ Dinâmica de Mercado

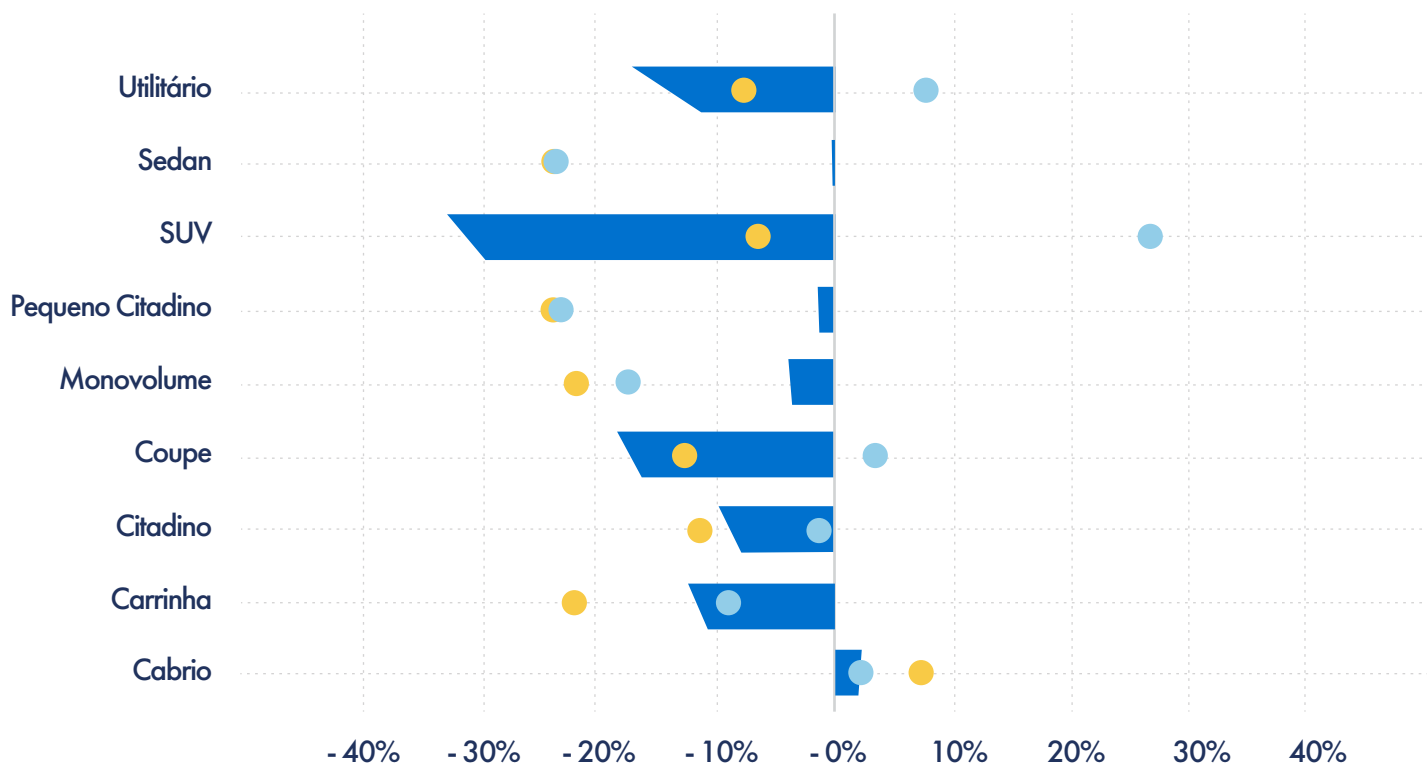


SEGMENTO

● Procura

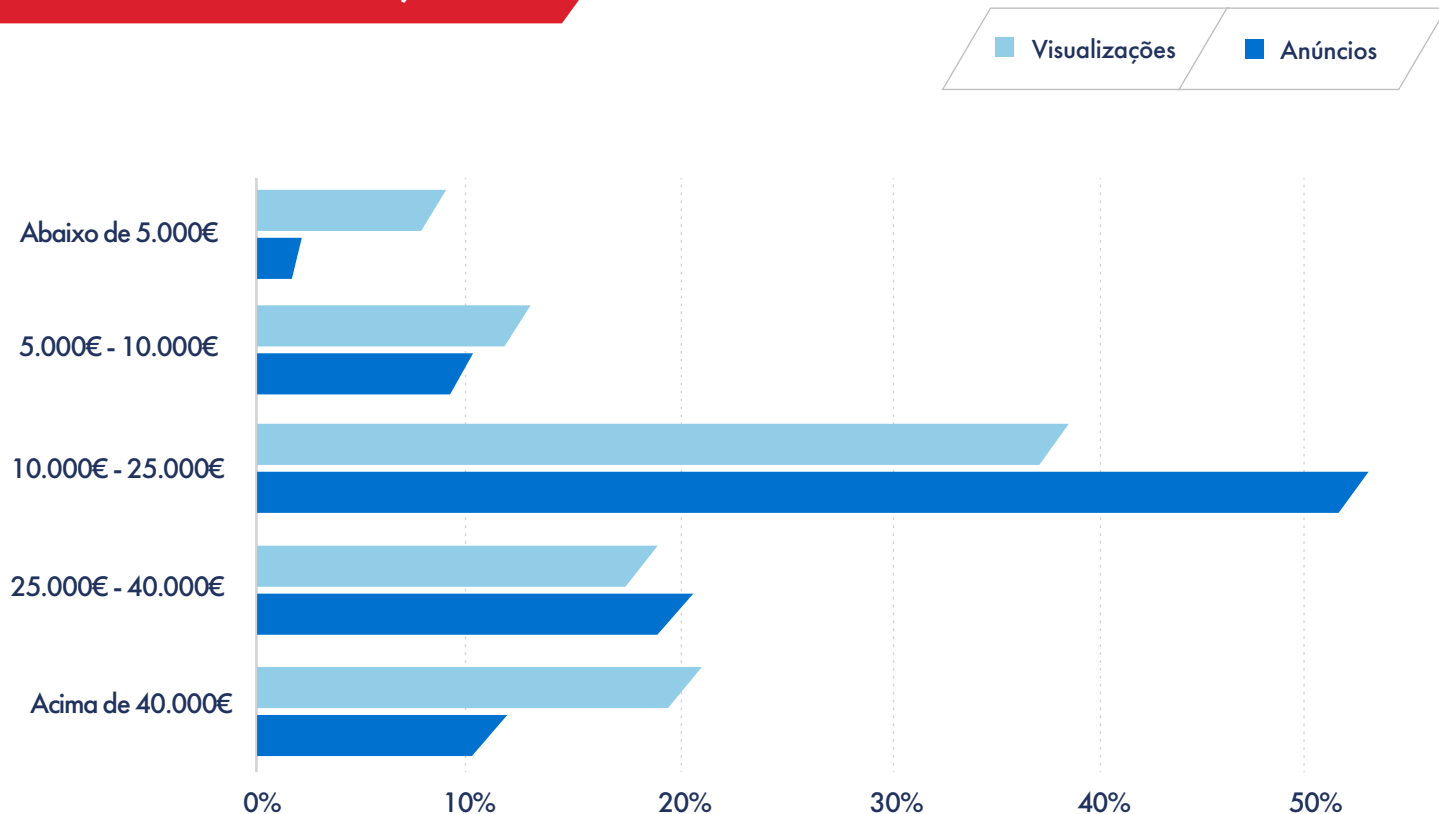
● Oferta

■ Dinâmica de Mercado



VISUALIZAÇÕES E ANÚNCIOS

POR GRUPOS DE PREÇO

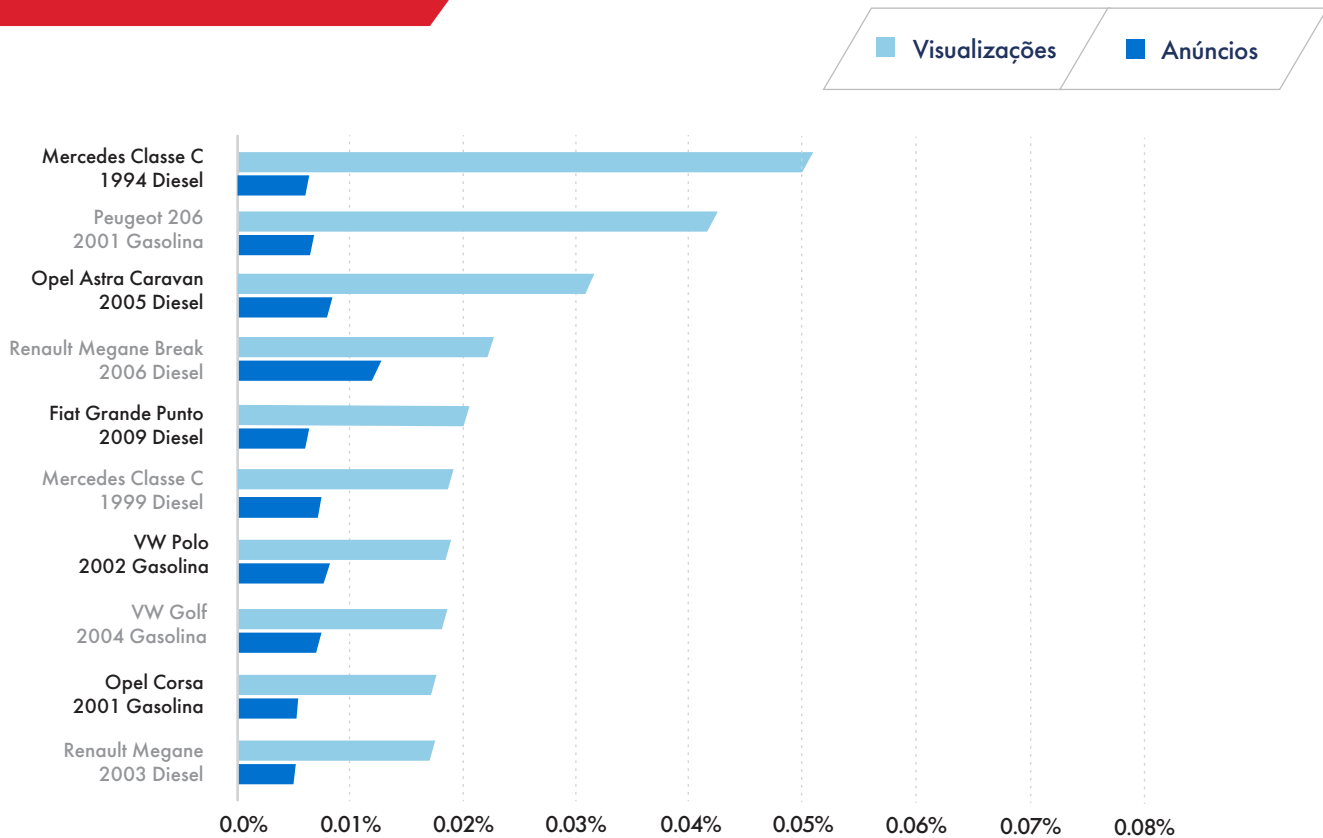


POR ANO DE MATRÍCULA

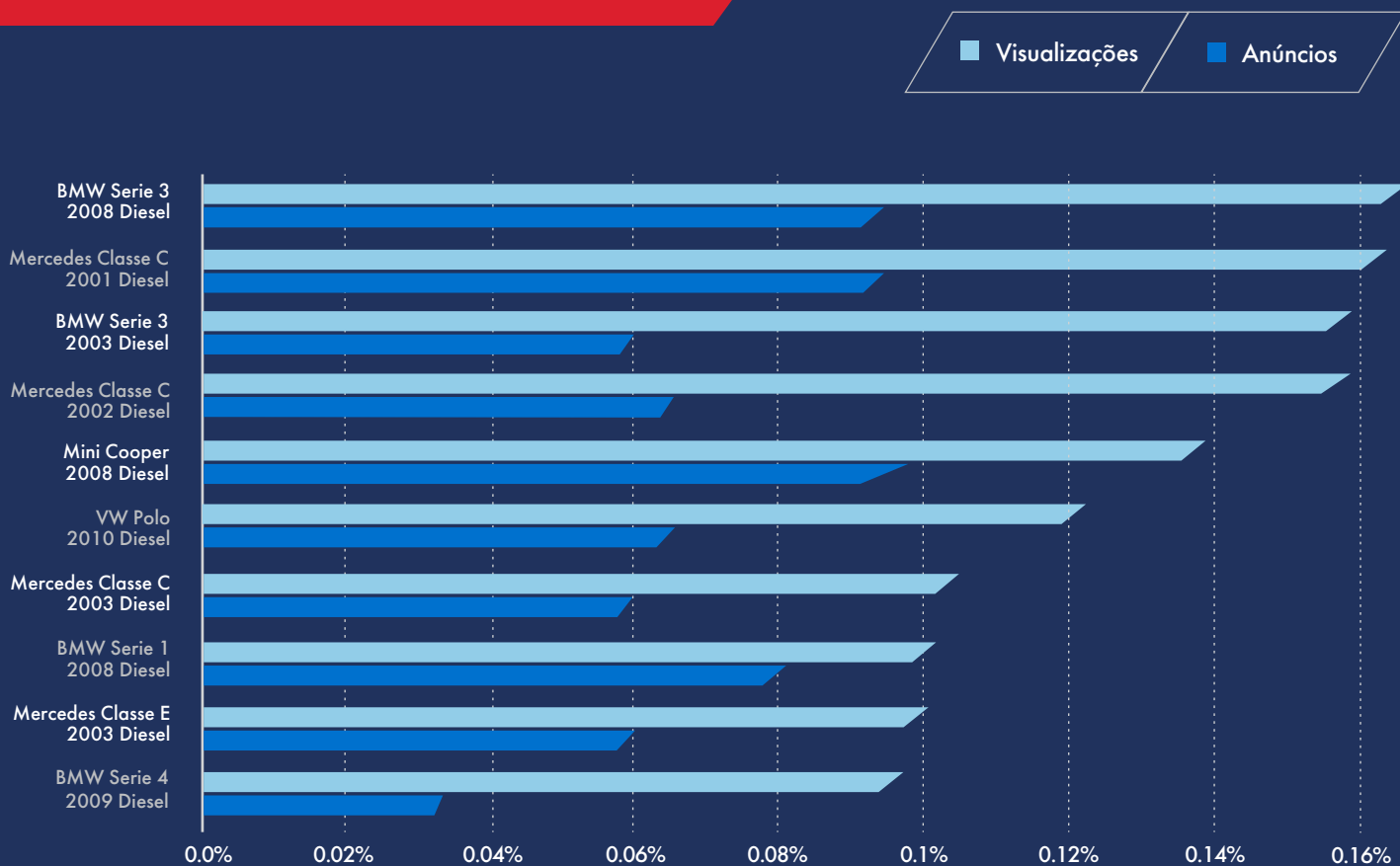


ANÚNCIOS COM MAIS VISUALIZAÇÕES

VALOR ABAIXO DE 5000€

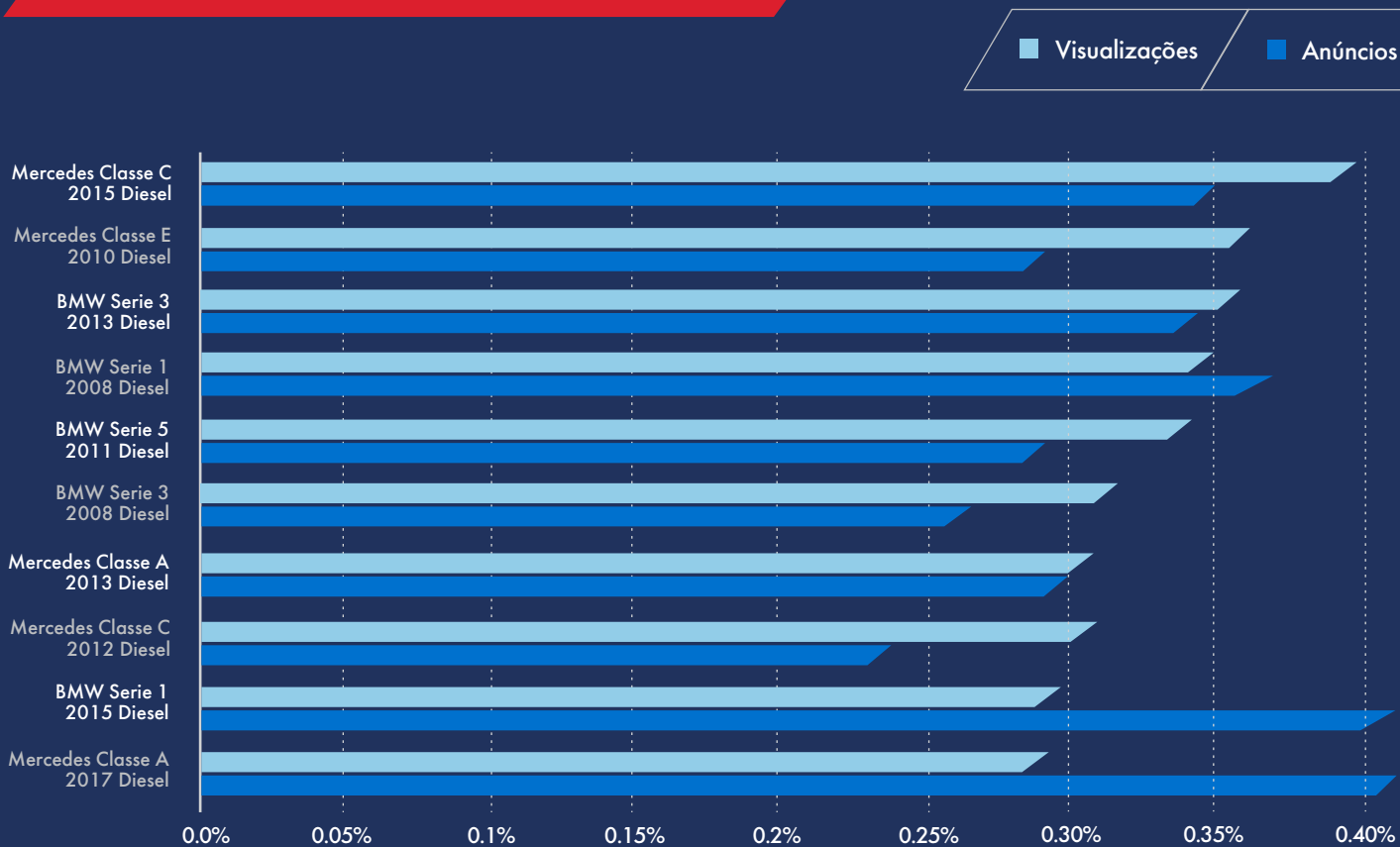


VALOR ENTRE 5.000€ E 10.000€

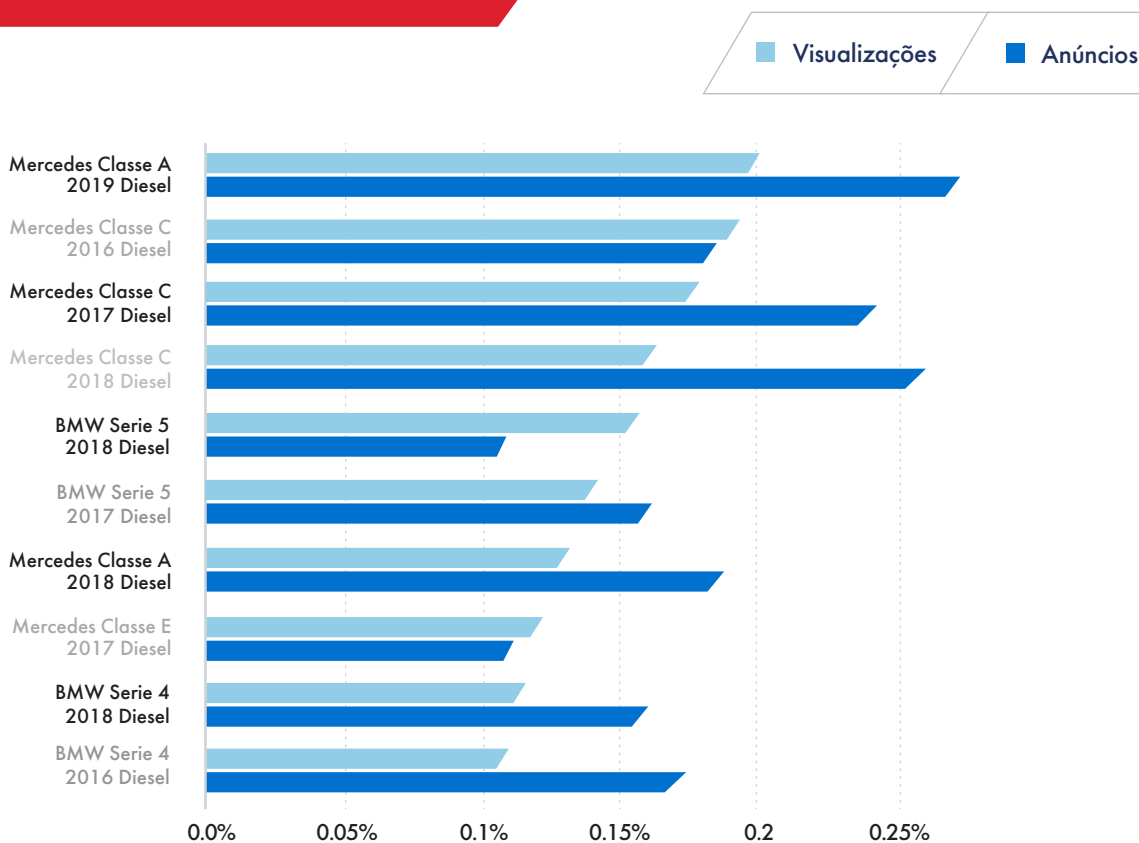


ANÚNCIOS COM MAIS VISUALIZAÇÕES

VALOR ENTRE 10.000€ E 25.000€



VALOR ENTRE 25.000€ E 40.000€

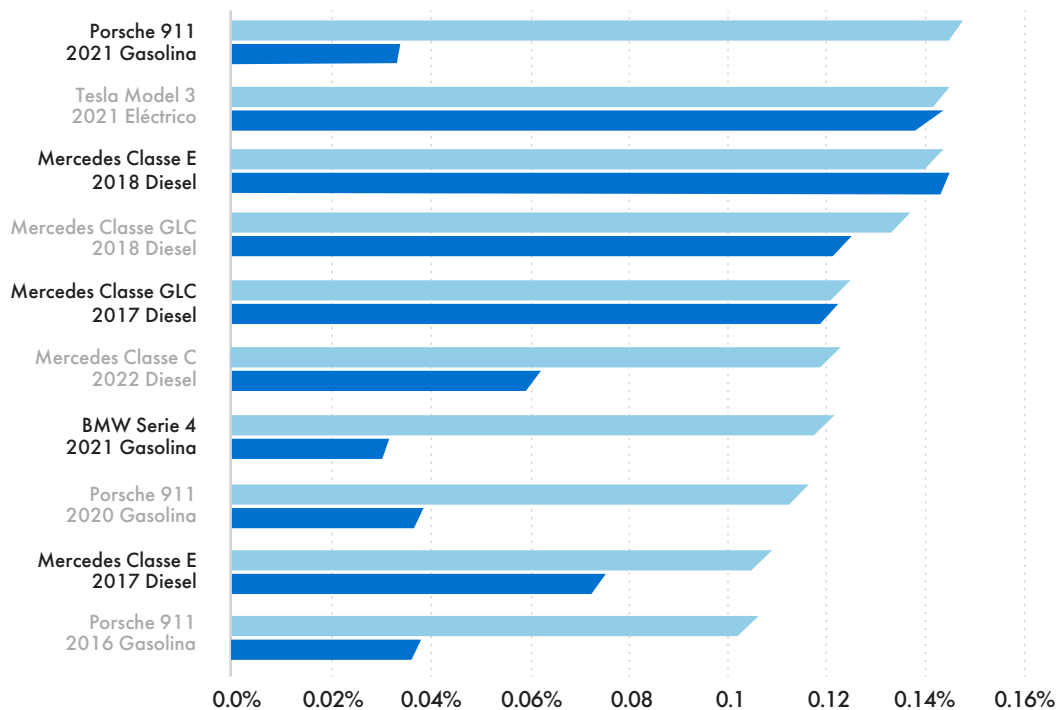


ANÚNCIOS COM MAIS VISUALIZAÇÕES

VALOR ACIMA DE 40.000€

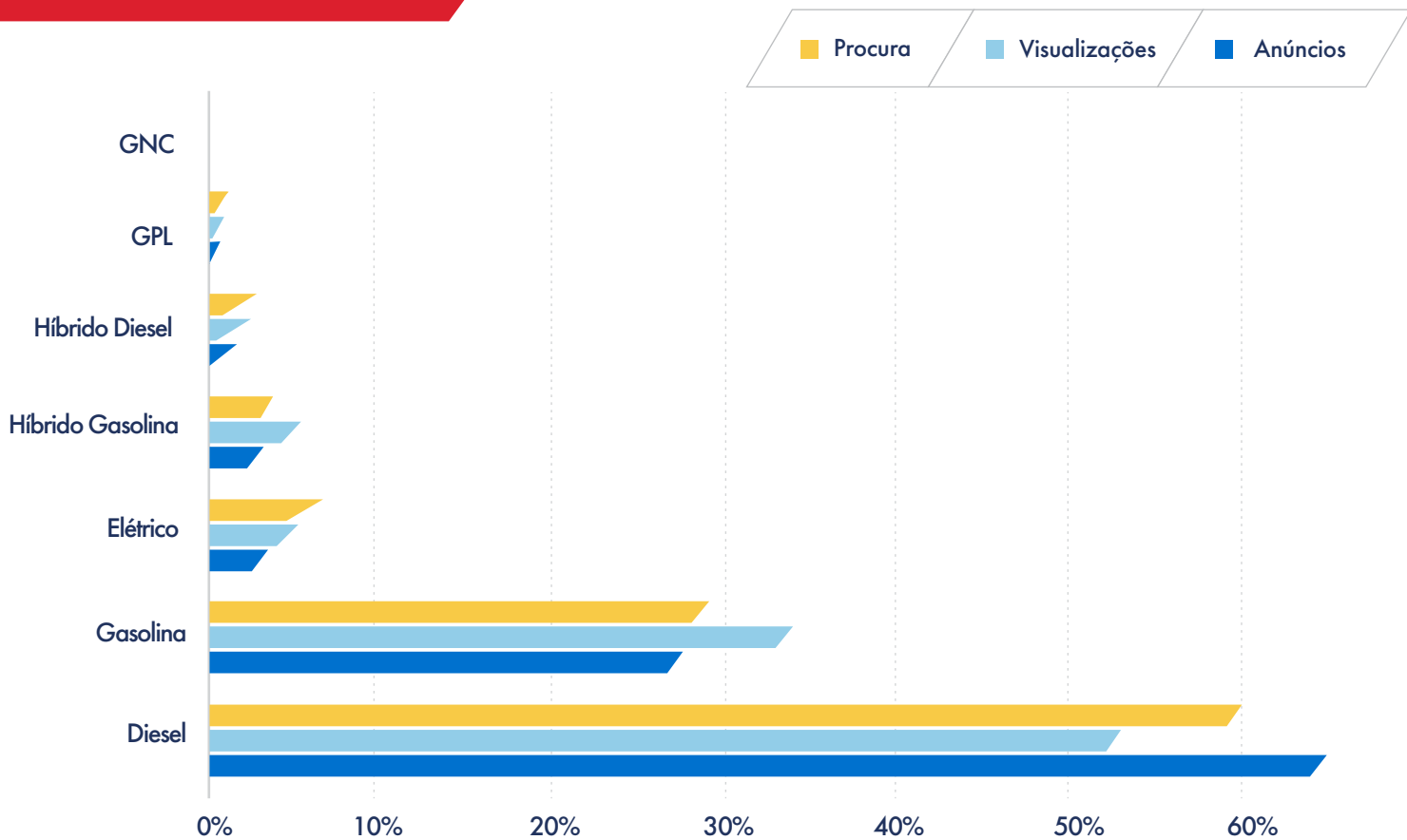
Visualizações

Anúncios

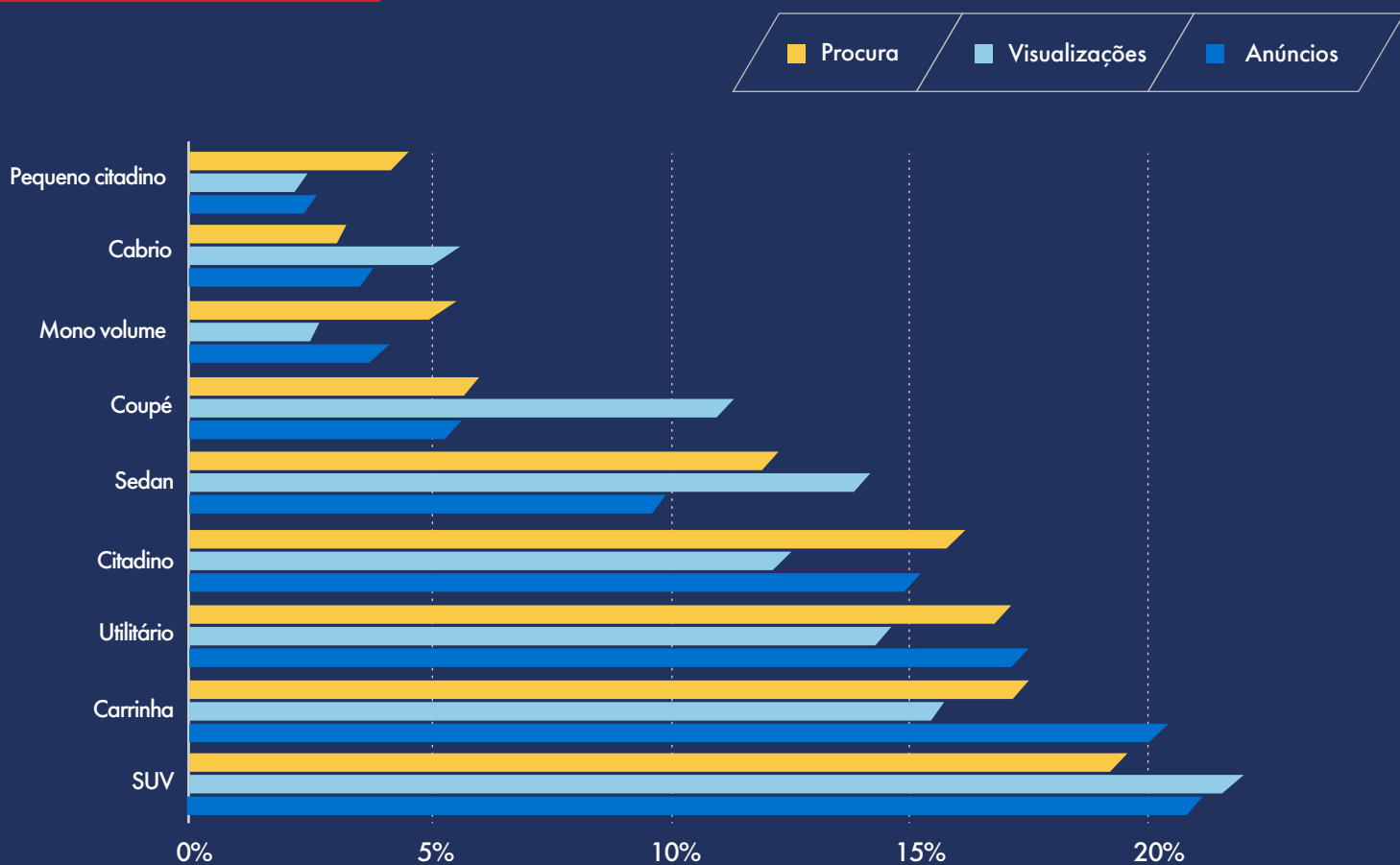


ANÚNCIOS, VISUALIZAÇÕES E PROCURA

POR COMBUSTÍVEL



POR SEGMENTO



O TOP 10 AUTOMÓVEIS

POR MARCAS

	% Anúncios		% Visualizações		% Procura	
1	Mercedes-Benz	12.5%	Mercedes-Benz	14.9%	BMW	13.0%
2	BMW	11.9%	BMW	13.8%	Mercedes-Benz	12.7%
3	Renault	11.3%	Audi	6.7%	Renault	8.7%
4	Peugeot	9.0%	VW	6.3%	Peugeot	8.1%
5	VW	5.5%	Renault	6.0%	VW	6.7%
6	Audi	4.9%	Peugeot	5.9%	Audi	5.5%
7	Citroen	4.2%	Porsche	3.6%	Citroen	4.3%
8	Fiat	3.9%	Ford	3.2%	Opel	3.7%
9	Opel	3.6%	Toyota	2.9%	Fiat	3.1%
10	Ford	3.4%	Citroen	2.8%	Ford	3.0%

POR MARCAS E MODELOS

	% Anúncios		% Visualizações		% Procura	
1	Mercedes-Benz Classe C	3.3%	Mercedes-Benz Classe C	3.6%	BMW Serie 3	3.4%
2	BMW Serie 1	2.8%	BMW Serie 3	3.6%	Mercedes-Benz Classe C	2.8%
3	BMW Serie 3	2.6%	Mercedes-Benz Classe E	2.3%	BMW Serie 1	2.6%
4	Renault Clio	2.6%	BMW Serie 5	2.2%	Mercedes-Benz Classe A	2.6%
5	Mercedes-Benz Classe A	2.4%	BMW Serie 1	2.1%	VW Golf	2.1%
6	Renault Captur	2.0%	VW Golf	2.1%	BMW Serie 5	2.0%
7	BMW Serie 5	1.7%	Mercedes-Benz Classe A	2.0%	Mercedes-Benz Classe E	1.9%
8	Mercedes-Benz Classe E	1.6%	Porsche 911	1.3%	Renault Clio	1.5%
9	Peugeot 3008	1.6%	BMW Serie 4	1.3%	Smart ForTwo	1.4%
10	Peugeot 3008 SW	1.5%	Renault Clio	1.2%	VW Polo	1.3%

O TOP 10 AUTOMÓVEIS

POR MARCAS, MODELOS E ANO

% Anúncios				% Visualizações				% Procura			
1	Peugeot Captur	2021	0.61%	Mercedes-Benz Classe C	2017	0.42%	BMW Serie 1	2013	0.45%		
2	Renault 3008	2018	0.51%	Mercedes-Benz Classe C	2015	0.36%	Mercedes-Benz Classe A	2019	0.43%		
3	Mercedes-Benz Classe C	2019	0.44%	Mercedes-Benz Classe C	2016	0.35%	Mercedes-Benz Classe A	2018	0.41%		
4	Renault Clio	2020	0.42%	BMW Serie 5	2018	0.33%	BMW Serie 4	2015	0.37%		
5	Renault Clio	2021	0.42%	Mercedes-Benz Classe C	2018	0.30%	Peugeot 3008	2018	0.36%		
6	Mercedes-Benz Classe C	2017	0.40%	Mercedes-Benz Classe A	2019	0.29%	Mercedes-Benz Classe A	2014	0.31%		
7	Mercedes-Benz Classe A	2019	0.39%	BMW Serie 3	2008	0.27%	Mercedes-Benz Classe E	2017	0.30%		
8	Mercedes-Benz Classe C	2018	0.38%	BMW Serie 3	2017	0.27%	Mercedes-Benz Classe A	2020	0.30%		
9	Mercedes-Benz Classe A	2018	0.38%	Mercedes-Benz Classe A	2020	0.27%	Mercedes-Benz Classe C	2017	0.30%		
10	Renault Clio	2018	0.38%	Mercedes-Benz Classe E	2017	0.26%	Peugeot 308 SW	2015	0.30%		

ELÉCTRICOS E HÍBRIDOS

% Anúncios			% Visualizações			% Procura		
1	Tesla Model 3	0.50%	Renault Zoe	0.51%	Renault Zoe	1.00%		
2	Renault Zoe	0.40%	Tesla Model 3	0.41%	BMW Serie i	0.63%		
3	BMW Serie i	0.23%	BMW Serie i	0.33%	Tesla Model 3	0.56%		
4	Nissan Leaf	0.18%	Nissan Leaf	0.23%	Nissan Leaf	0.37%		
5	Tesla Model S	0.17%	Tesla Model S	0.20%	Tesla Model S	0.24%		
6	Smart ForTwo	0.16%	Hyundai Kauai	0.16%	Hyundai Kauai	0.22%		
7	Fiat 500e	0.14%	Smart ForTwo	0.14%	Jaguar iPace	0.17%		
8	Peugeot E-208	0.12%	Tesla Model Y	0.11%	Kia E-Niro	0.14%		
9	Hyundai Kauai	0.10%	Porsche Taycan	0.11%	Tesla Model Y	0.14%		
10	Smart ForFour	0.09%	Jaguar iPace	0.10%	Smart ForTwo	0.13%		



PANORAMA MENSAL

NOVEMBRO 2022