

PANORAMA MENSAL DO MERCADO AUTOMÓVEL

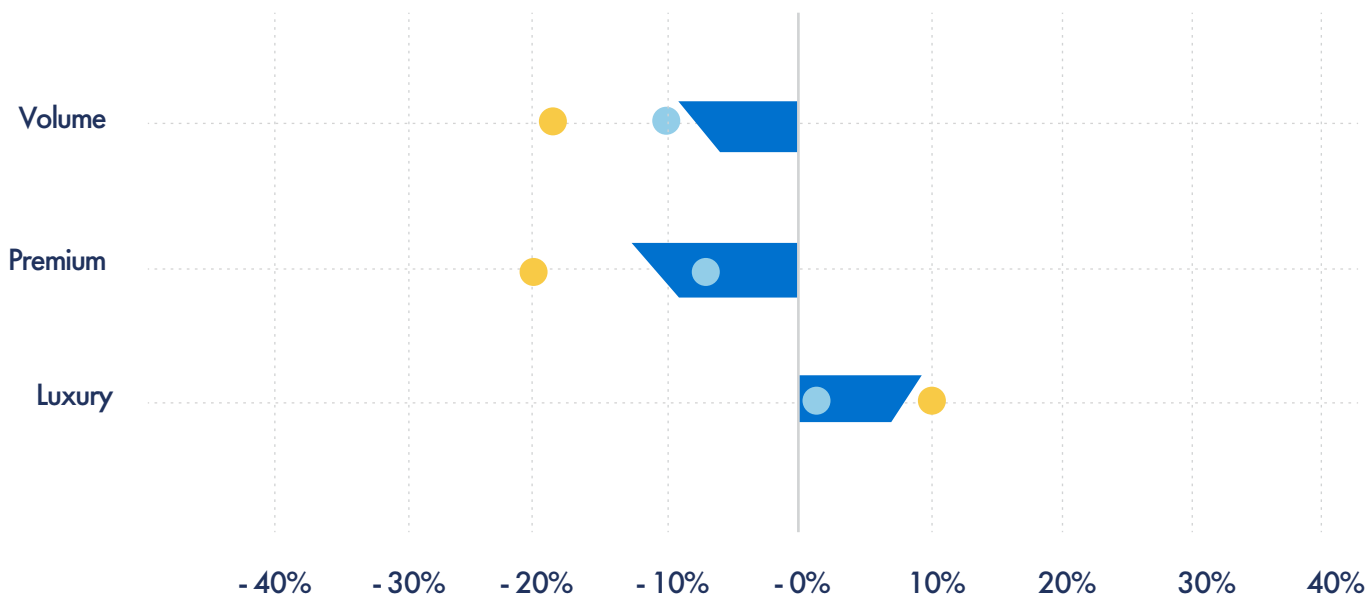
O Panorama mensal do mercado automóvel é um documento desenvolvido pelo Standvirtual, com o objetivo de divulgar uma análise detalhada mensal dos principais indicadores de compra e venda, mais relevantes do mercado automóvel.



OFERTA, PROCURA E DINÂMICA DO MERCADO - CRESCIMENTO YoY

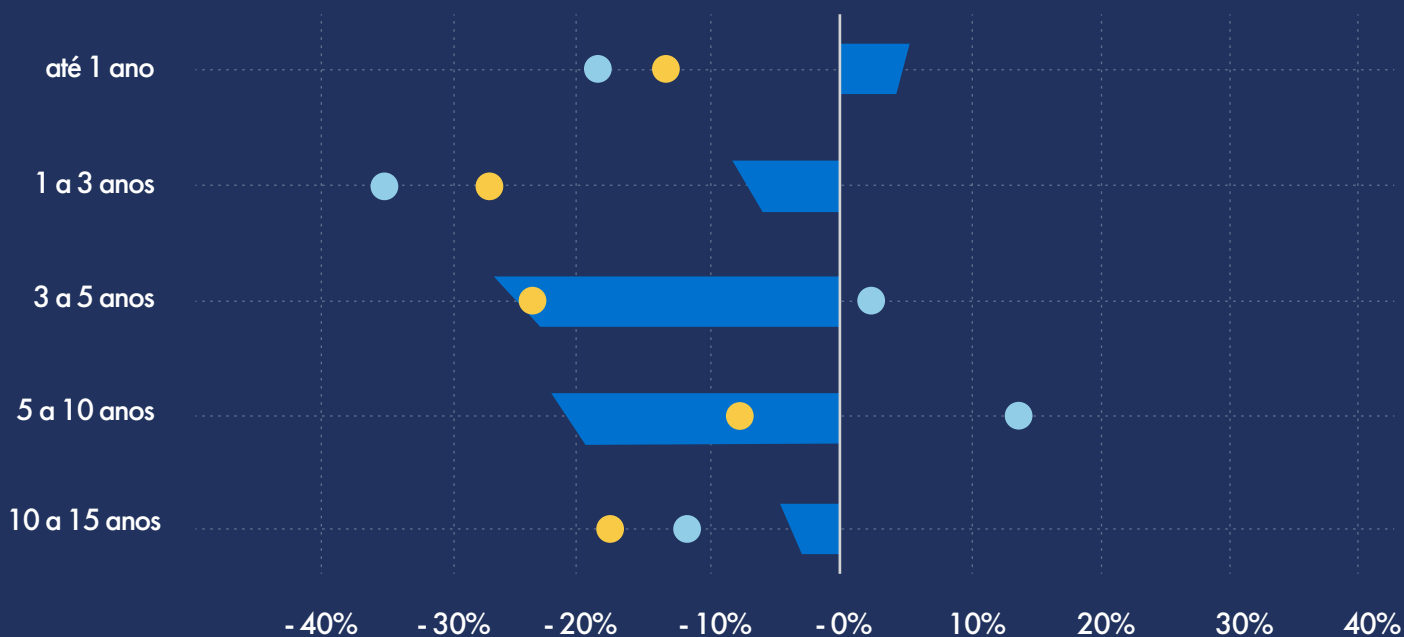
MARCA

● Procura ● Oferta ■ Dinâmica de Mercado



IDADE

● Procura ● Oferta ■ Dinâmica de Mercado



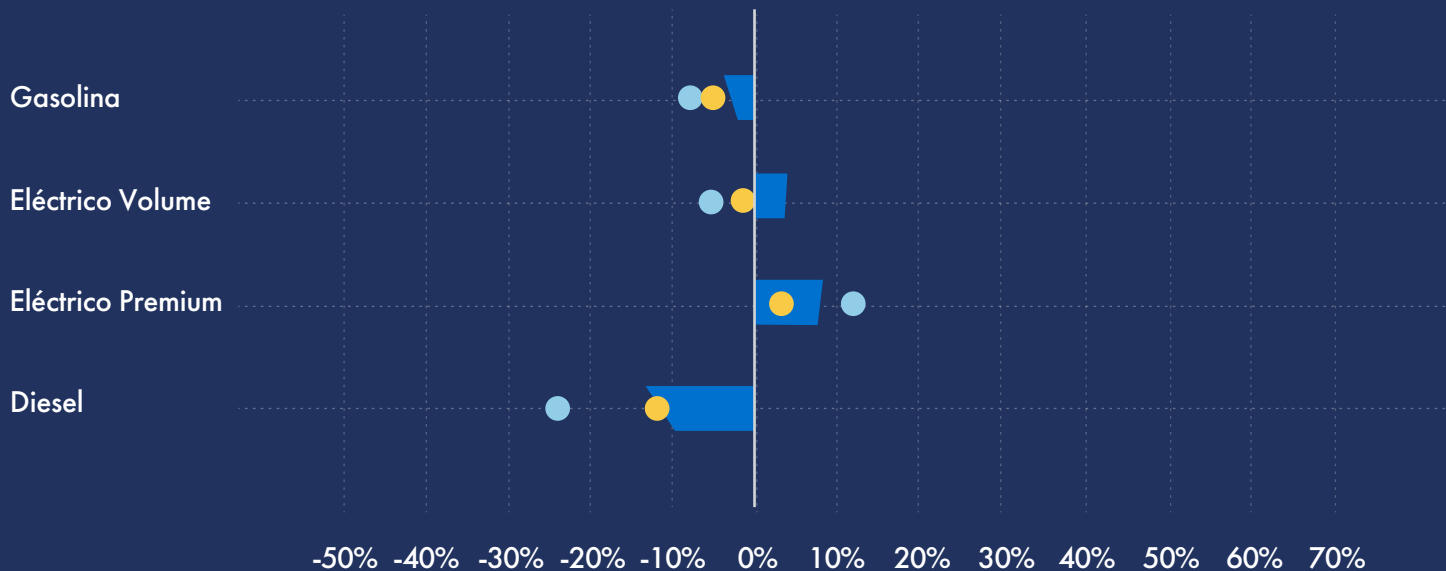
OFERTA, PROCURA E DINÂMICA DO MERCADO - CRESCIMENTO YoY

COMBUSTÍVEL

● Procura

● Oferta

■ Dinâmica de Mercado

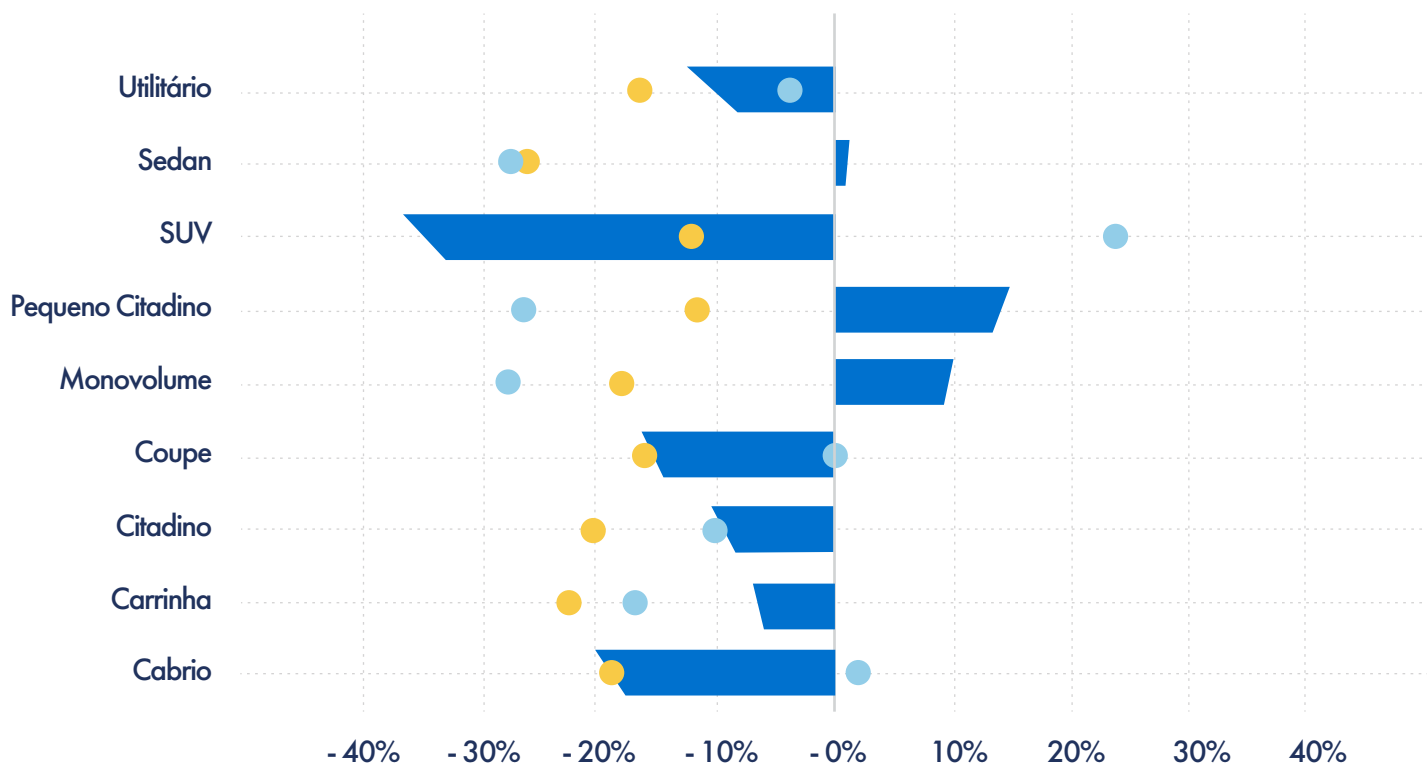


SEGMENTO

● Procura

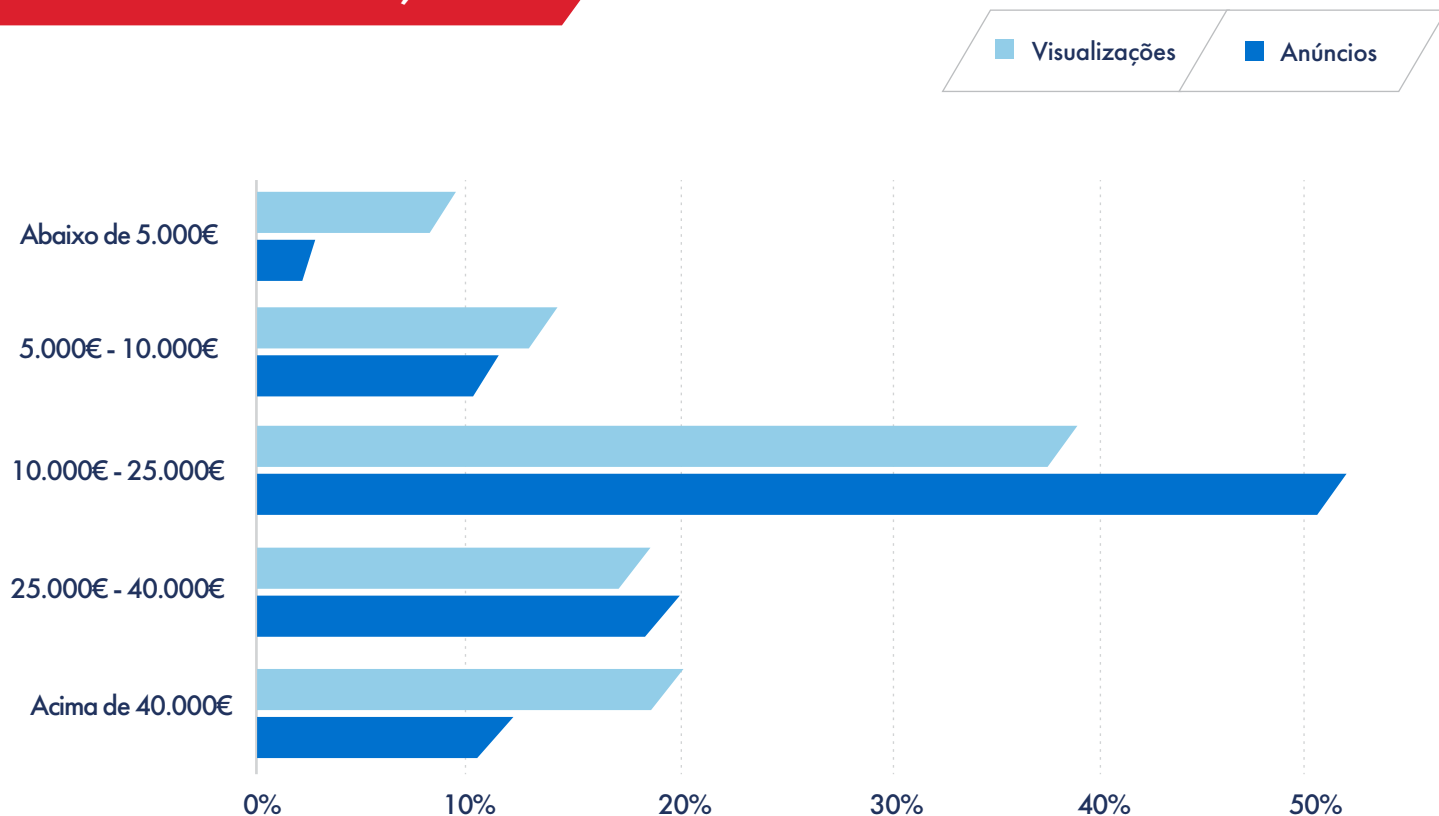
● Oferta

■ Dinâmica de Mercado



VISUALIZAÇÕES E ANÚNCIOS

POR GRUPOS DE PREÇO

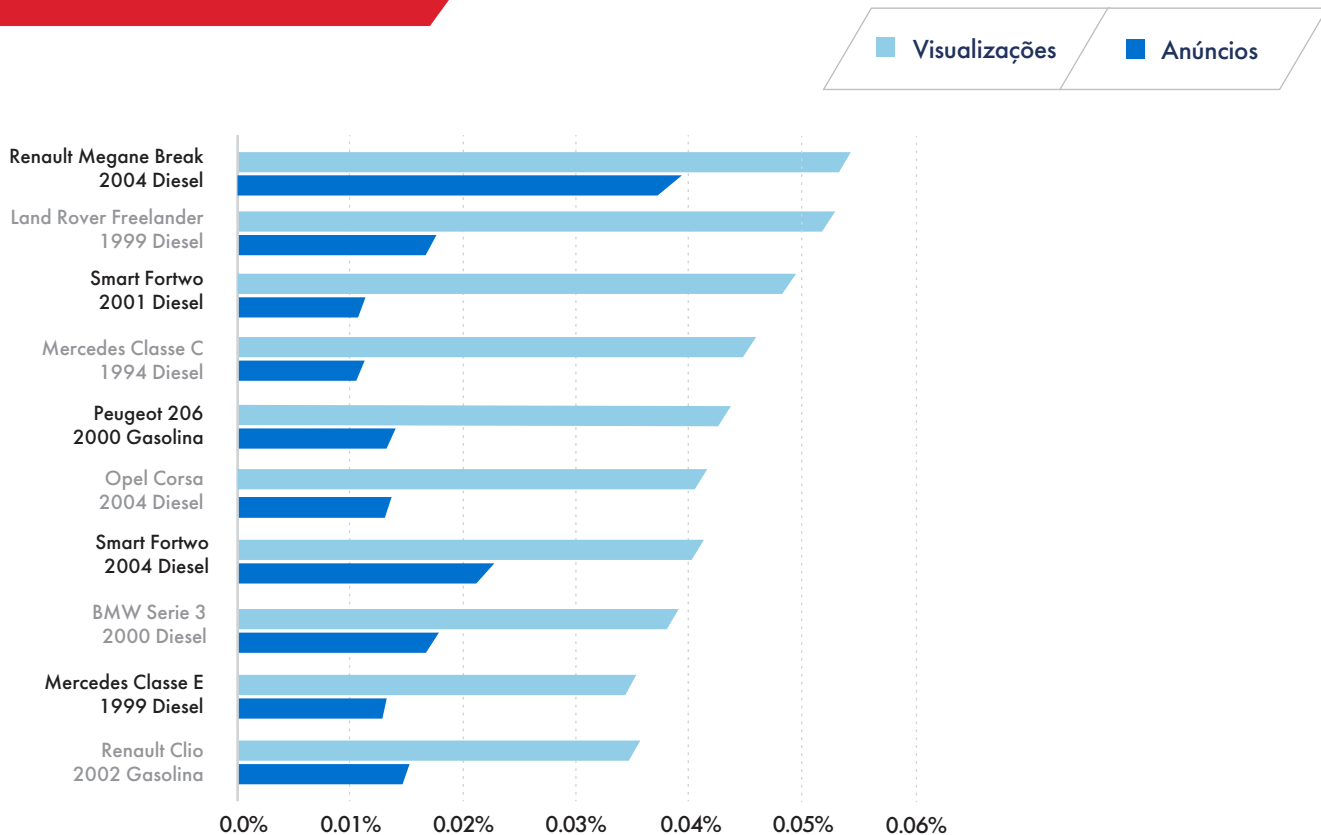


POR ANO DE MATRÍCULA

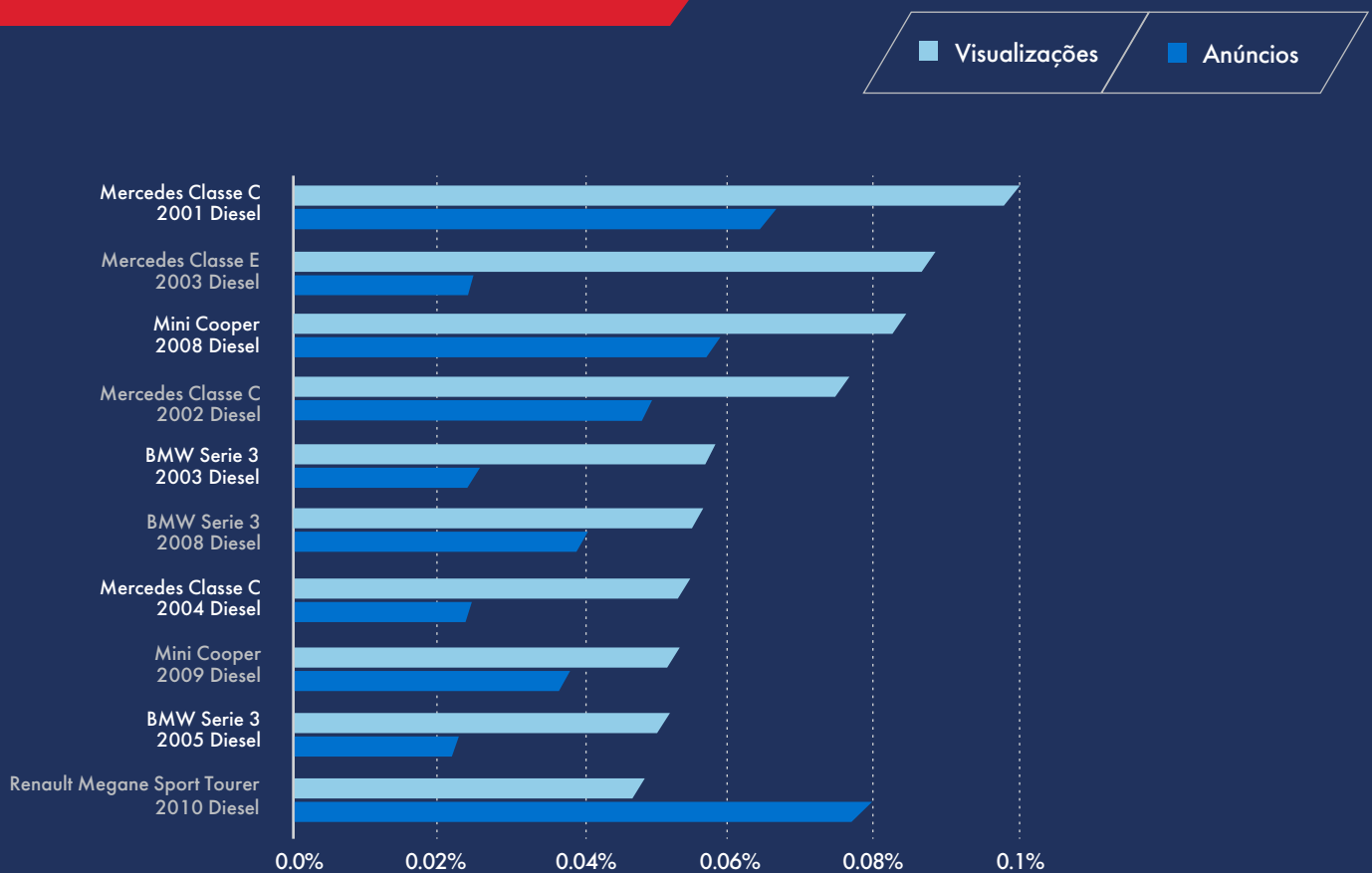


ANÚNCIOS COM MAIS VISUALIZAÇÕES

VALOR ABAIXO DE 5000€

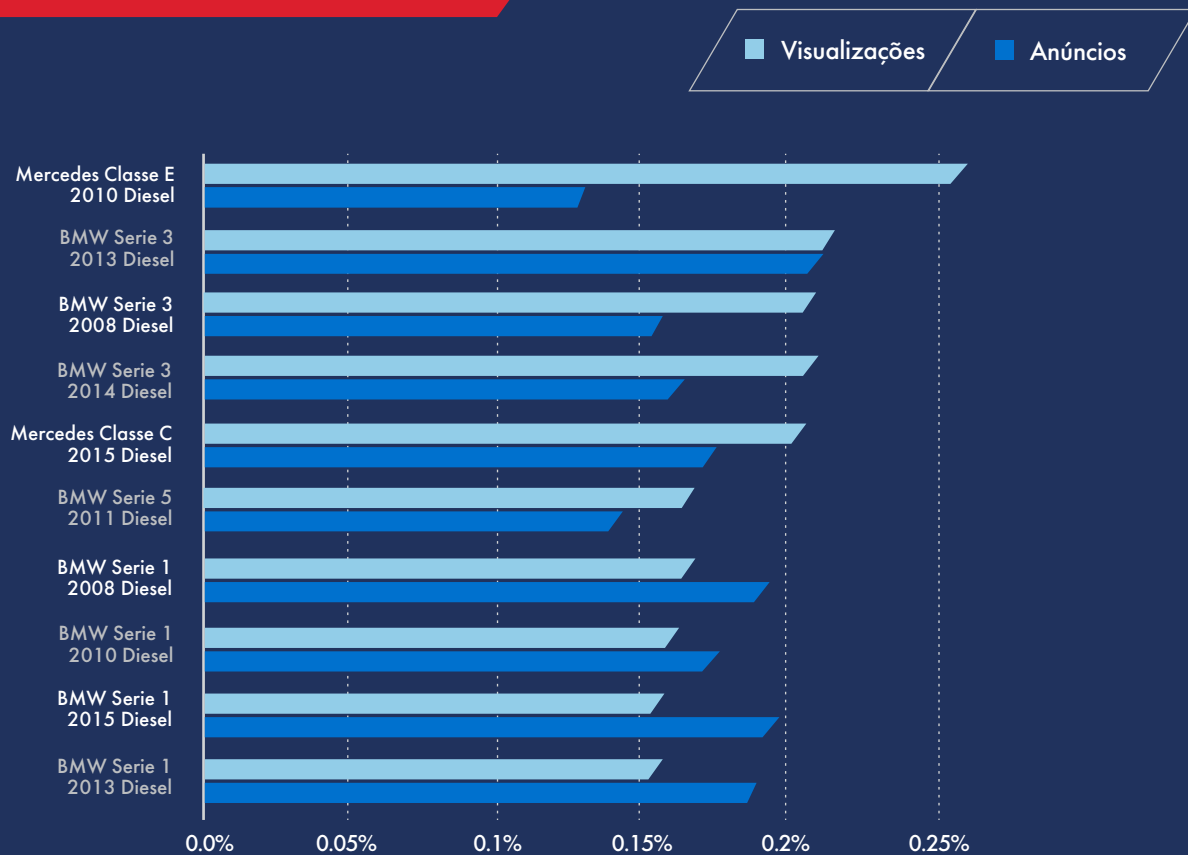


VALOR ENTRE 5.000€ E 10.000€

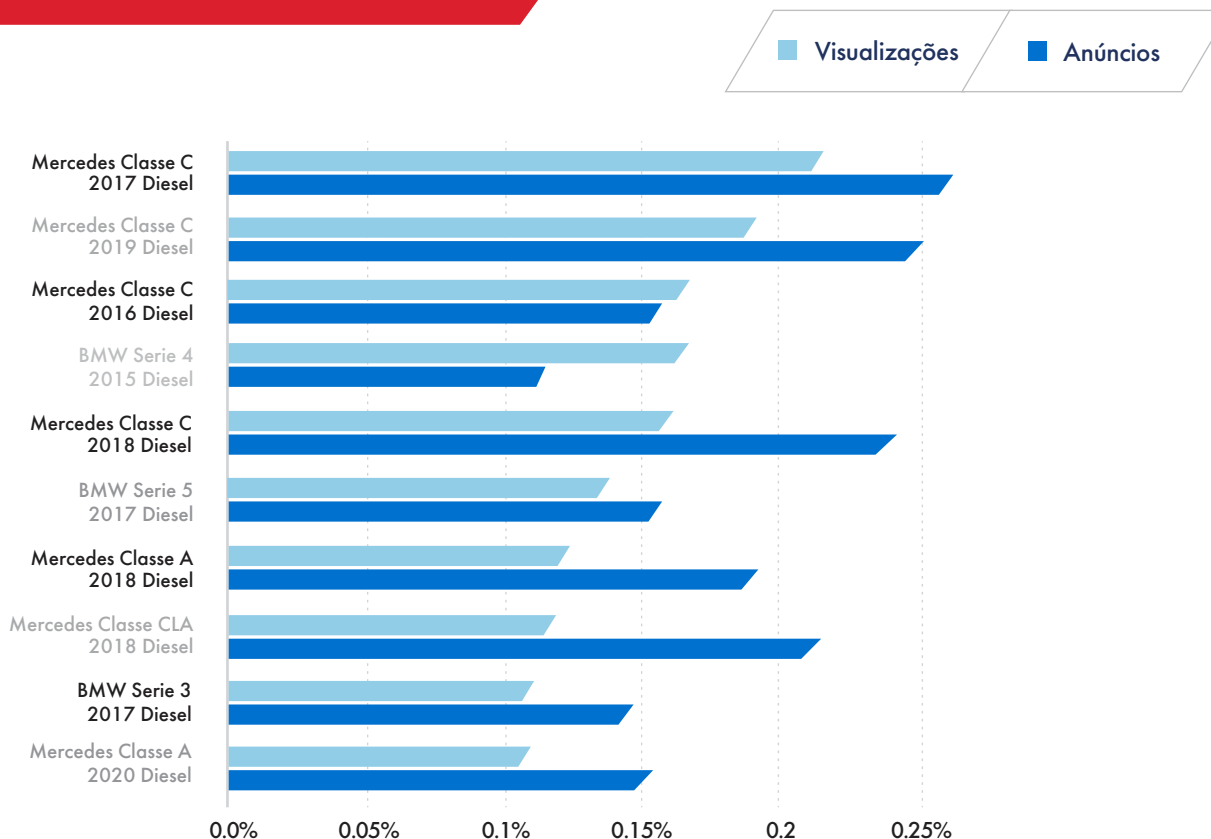


ANÚNCIOS COM MAIS VISUALIZAÇÕES

VALOR ENTRE 10.000€ E 25.000€



VALOR ENTRE 25.000€ E 40.000€

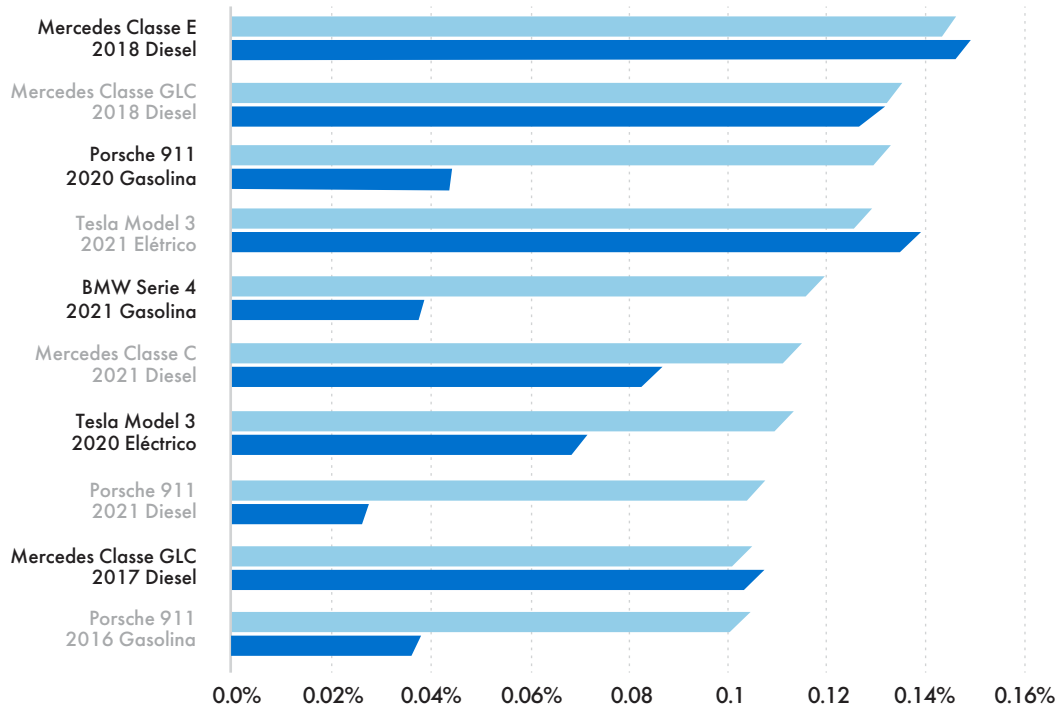


ANÚNCIOS COM MAIS VISUALIZAÇÕES

VALOR ACIMA DE 40.000€

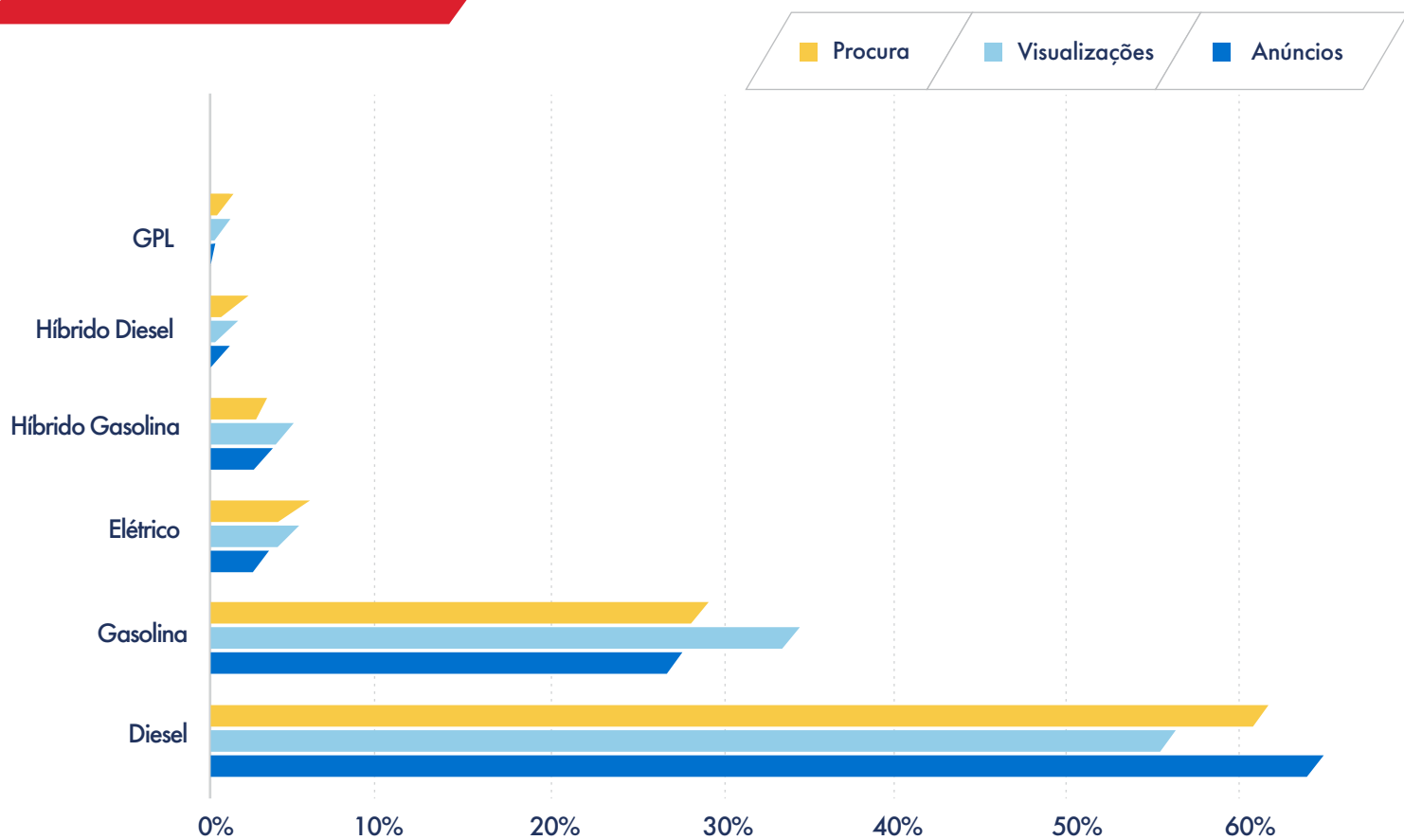
Visualizações

Anúncios

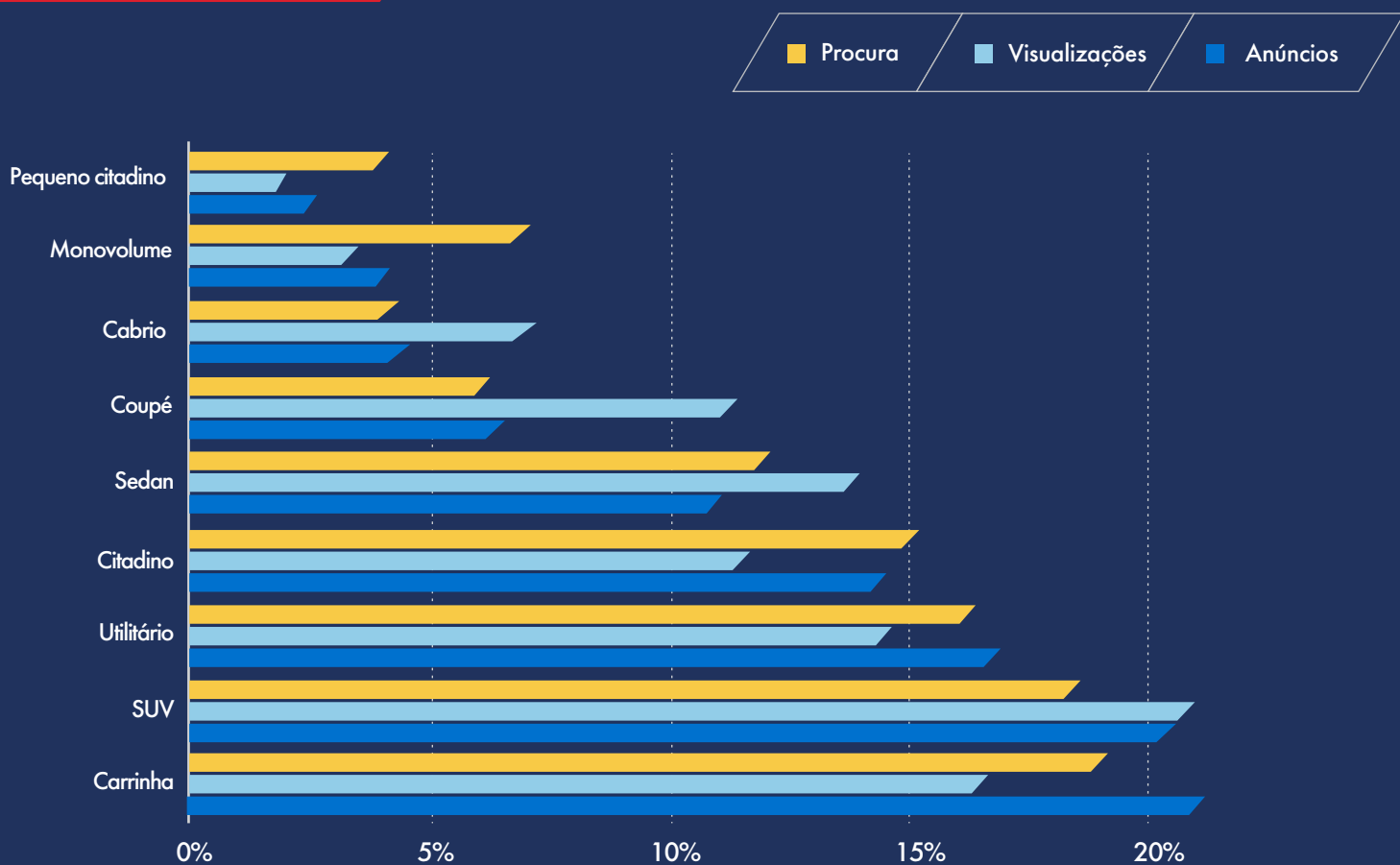


ANÚNCIOS, VISUALIZAÇÕES E PROCURA

POR COMBUSTÍVEL



POR SEGMENTO



O TOP 10 AUTOMÓVEIS

POR MARCAS

	% Anúncios		% Visualizações		% Procura	
1	Mercedes-Benz	12.7%	Mercedes-Benz	14.5%	BMW	12.5%
2	BMW	12.7%	BMW	13.9%	Mercedes-Benz	11.6%
3	Renault	10.1%	Audi	6.8%	Renault	9.1%
4	Peugeot	8.4%	VW	6.1%	Peugeot	8.6%
5	VW	5.4%	Renault	6.1%	VW	6.5%
6	Audi	5.1%	Peugeot	6.0%	Audi	5.3%
7	Citroen	3.9%	Porsche	3.6%	Citroen	4.3%
8	Opel	3.7%	Ford	3.3%	Opel	3.6%
9	Seat	3.3%	Citroen	2.9%	Fiat	3.5%
10	Ford	3.3%	Opel	2.8%	Ford	3.1%

POR MARCAS E MODELOS

	% Anúncios		% Visualizações		% Procura	
1	Mercedes-Benz Classe C	3.3%	BMW Serie 3	3.7%	BMW Serie 3	3.4%
2	BMW Serie 3	3.0%	Mercedes-Benz Classe C	3.4%	Mercedes-Benz Classe C	2.7%
3	BMW Serie 1	2.9%	BMW Serie 1	2.4%	BMW Serie 1	2.7%
4	Mercedes-Benz Classe A	2.4%	Mercedes-Benz Classe E	2.3%	Mercedes-Benz Classe A	2.3%
5	Renault Clio	2.1%	BMW Serie 5	2.1%	Smart ForTwo	1.9%
6	BMW Serie 5	1.9%	Mercedes-Benz Classe A	1.9%	BMW Serie 5	1.9%
7	Renault Captur	1.7%	VW Golf	1.9%	Mercedes-Benz Classe E	1.9%
8	Mercedes-Benz Classe E	1.7%	BMW Serie 4	1.3%	Renault Clio	1.8%
9	Mercedes-Benz Classe CLA	1.5%	Renault Clio	1.2%	VW Golf	1.7%
10	Renault Megane Sport Tourer	1.4%	Porsche 911	1.2%	VW Polo	1.3%

O TOP 10 AUTOMÓVEIS

POR MARCAS, MODELOS E ANO

% Anúncios				% Visualizações				% Procura			
1	Mercedes-Benz Classe C	2019	0.48%	Mercedes-Benz Classe C	2017	0.42%	Mercedes-Benz Classe C	2015	0.40%		
2	Peugeot 3008	2018	0.46%	Mercedes-Benz Classe C	2015	0.38%	BMW Serie 3	2017	0.37%		
3	Mercedes-Benz Classe C	2017	0.45%	Mercedes-Benz Classe C	2016	0.36%	Mercedes-Benz Classe A	2019	0.34%		
4	Renault Megane Sport Tourer	2017	0.39%	BMW Serie 3	2008	0.29%	Peugeot 3008	2018	0.34%		
5	Mercedes-Benz Classe A	2019	0.39%	Mercedes-Benz Classe C	2018	0.28%	Mercedes-Benz Classe A	2018	0.32%		
6	Peugeot 3008	2017	0.38%	Mercedes-Benz Classe E	2010	0.27%	BMW Serie 3	2014	0.32%		
7	Mercedes-Benz Classe C	2018	0.37%	BMW Serie 4	2015	0.27%	Peugeot 308 SW	2015	0.32%		
8	Mercedes-Benz Classe A	2018	0.36%	Mercedes-Benz Classe A	2019	0.26%	Mercedes-Benz Classe C	2016	0.32%		
9	Mercedes-Benz Classe C	2015	0.36%	BMW Serie 3	2016	0.25%	Mercedes-Benz Classe C	2017	0.31%		
10	BMW Serie 1	2017	0.36%	Mercedes-Benz Classe A	2020	0.25%	Mercedes-Benz Classe A	2013	0.30%		

ELÉCTRICOS E HÍBRIDOS

% Anúncios			% Visualizações			% Procura		
1	Tesla Model 3	0.50%	Renault Zoe	0.47%	Renault Zoe	0.93%		
2	Renault Zoe	0.38%	BMW Serie i	0.36%	BMW Serie i	0.60%		
3	Smart Fortwo	0.26%	Tesla Model 3	0.35%	Tesla Model 3	0.38%		
4	BMW Serie i	0.22%	Nissan Leaf	0.22%	Nissan Leaf	0.34%		
5	Nissan Leaf	0.20%	Tesla Model S	0.19%	Hyundai Kauai	0.23%		
6	Fiat 500e	0.17%	Smart ForTwo	0.18%	Smart ForTwo	0.22%		
7	Tesla Model S	0.15%	Porsche Taycan	0.11%	Tesla Model S	0.21%		
8	Peugeot e-208	0.14%	Hyundai Kauai	0.11%	Peugeot e-2008	0.21%		
9	Smart ForFour	0.12%	Peugeot E-208	0.09%	Kia E-Niro	0.14%		
10	Citroen e-c4	0.11%	Peugeot E-2008	0.09%	Tesla Model Y	0.09%		



PANORAMA MENSAL

SETEMBRO 2022