

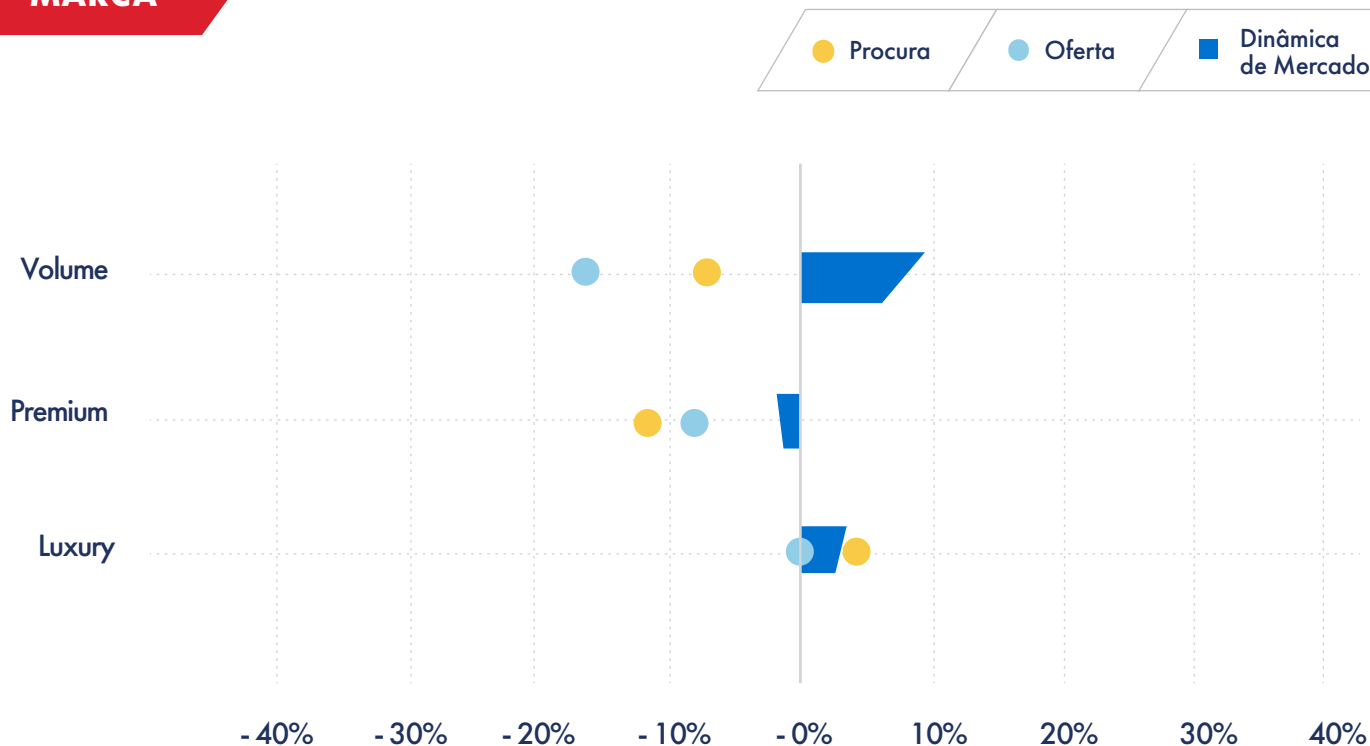
# PANORAMA MENSAL DO MERCADO AUTOMÓVEL

O Panorama mensal do mercado automóvel é um documento desenvolvido pelo Standvirtual, com o objetivo de divulgar uma análise detalhada mensal dos principais indicadores de compra e venda, mais relevantes do mercado automóvel.

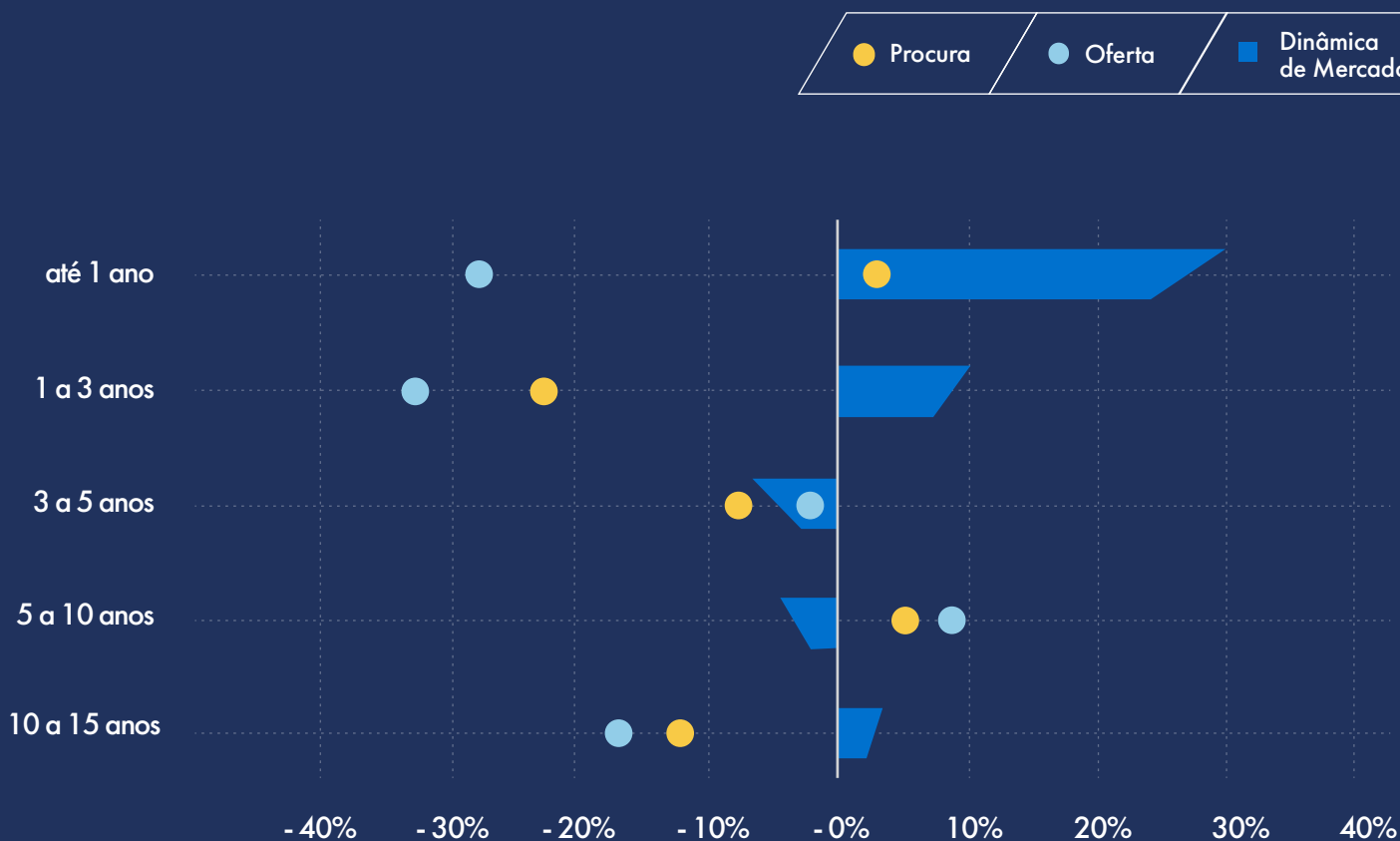


# OFERTA, PROCURA E DINÂMICA DO MERCADO - CRESCIMENTO YoY

## MARCA



## IDADE



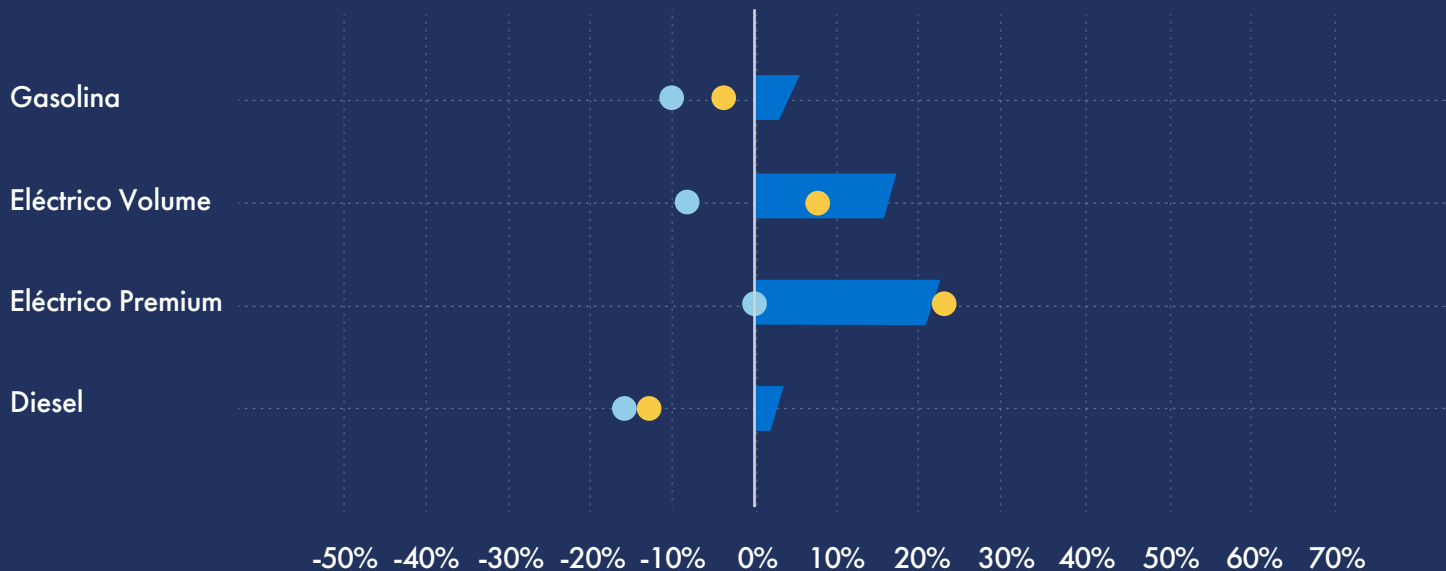
# OFERTA, PROCURA E DINÂMICA DO MERCADO - CRESCIMENTO YoY

## COMBUSTÍVEL

● Procura

● Oferta

■ Dinâmica de Mercado

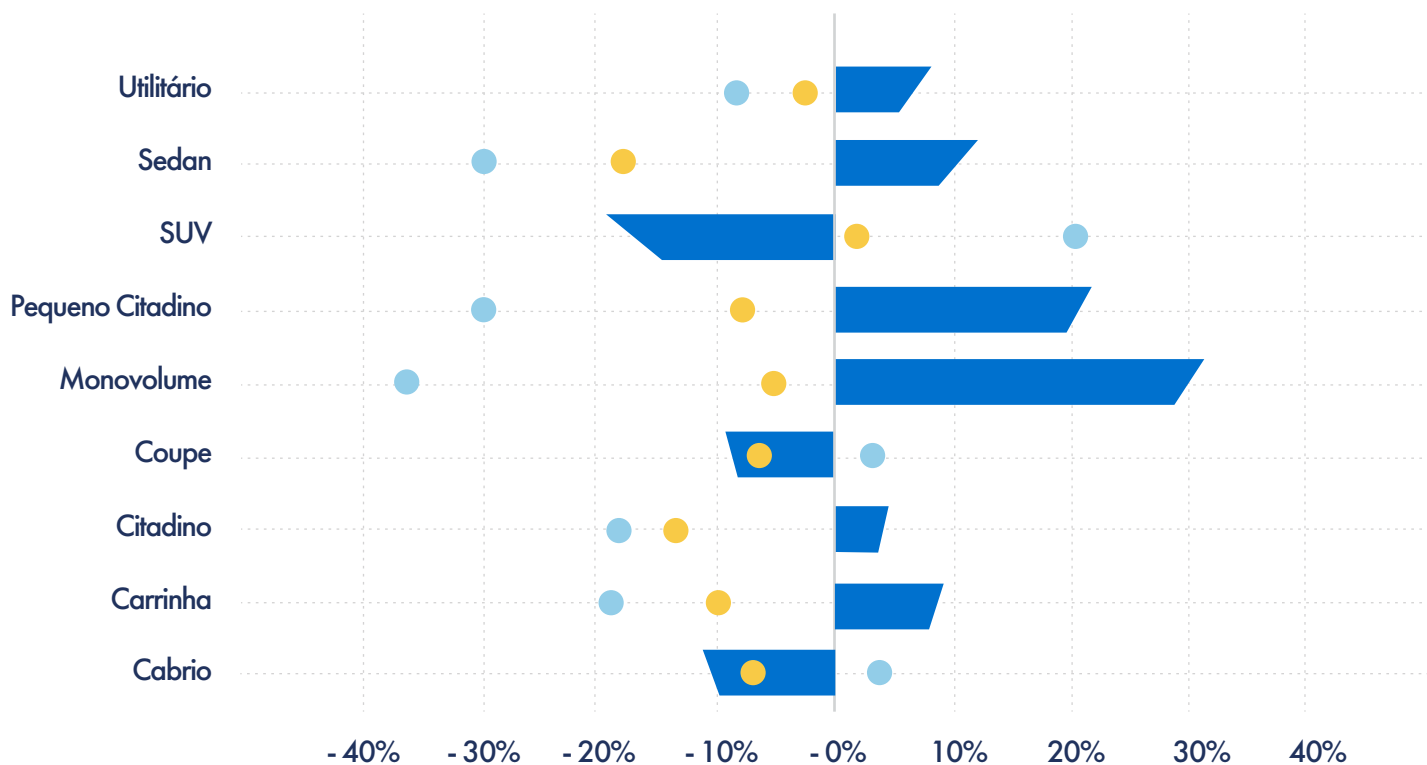


## SEGMENTO

● Procura

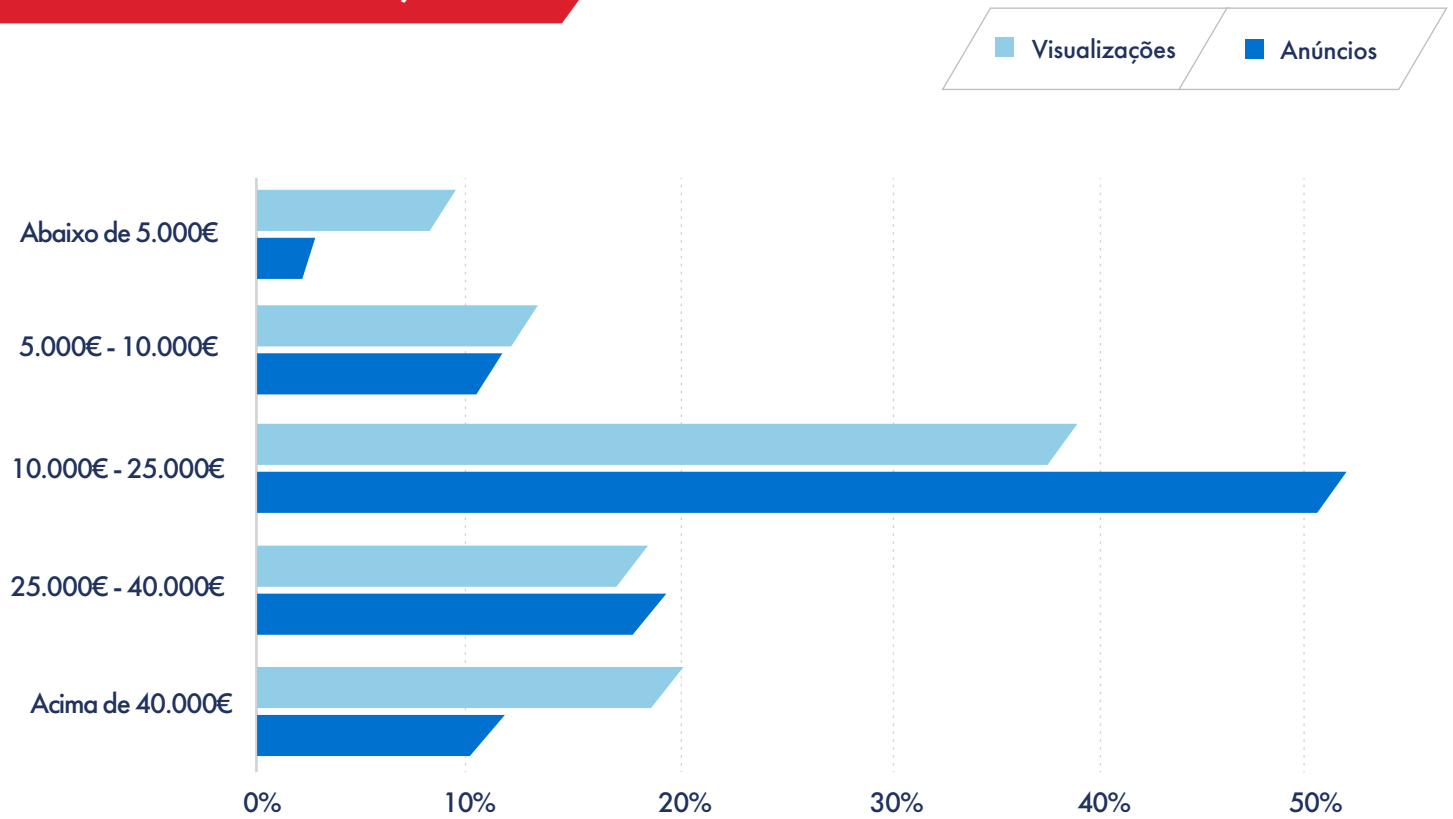
● Oferta

■ Dinâmica de Mercado



# VISUALIZAÇÕES E ANÚNCIOS

## POR GRUPOS DE PREÇO

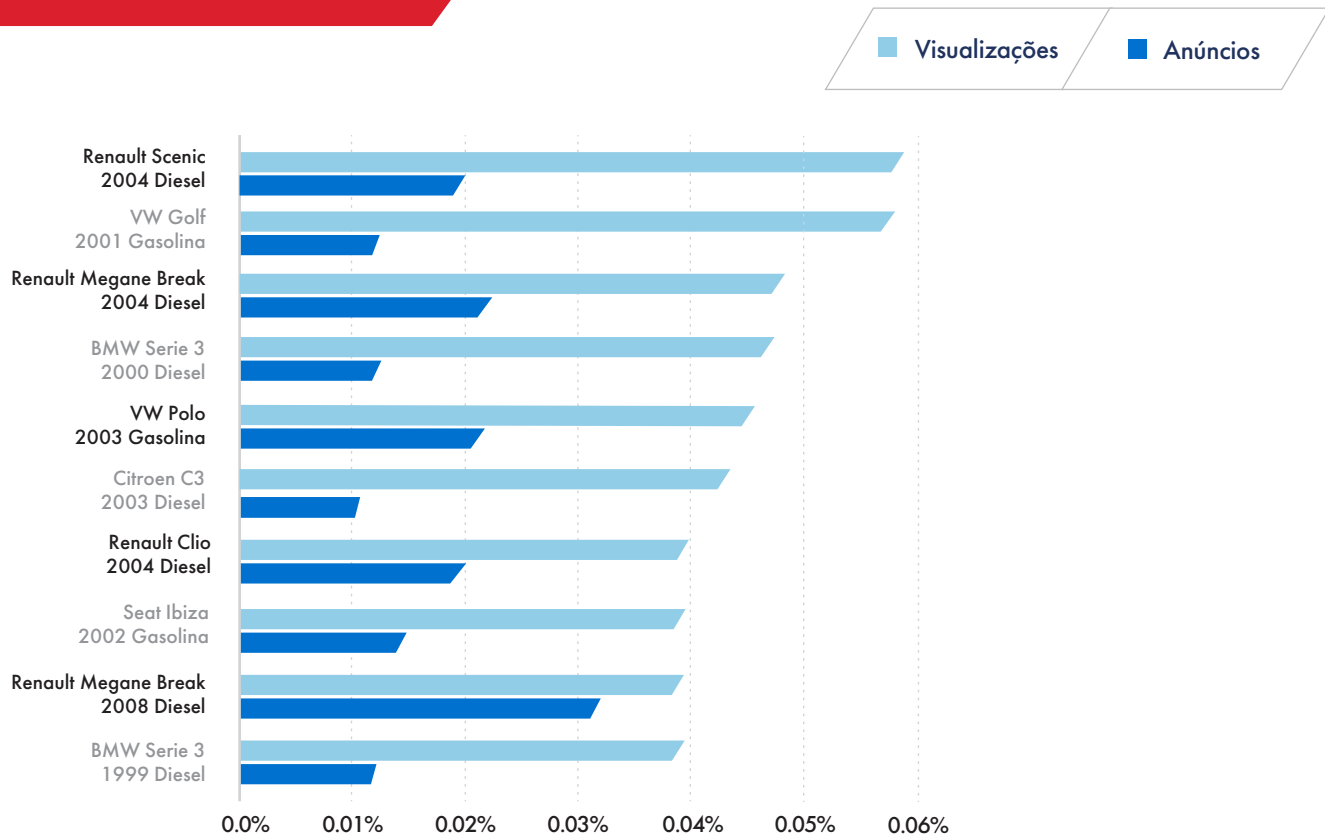


## POR ANO DE MATRÍCULA

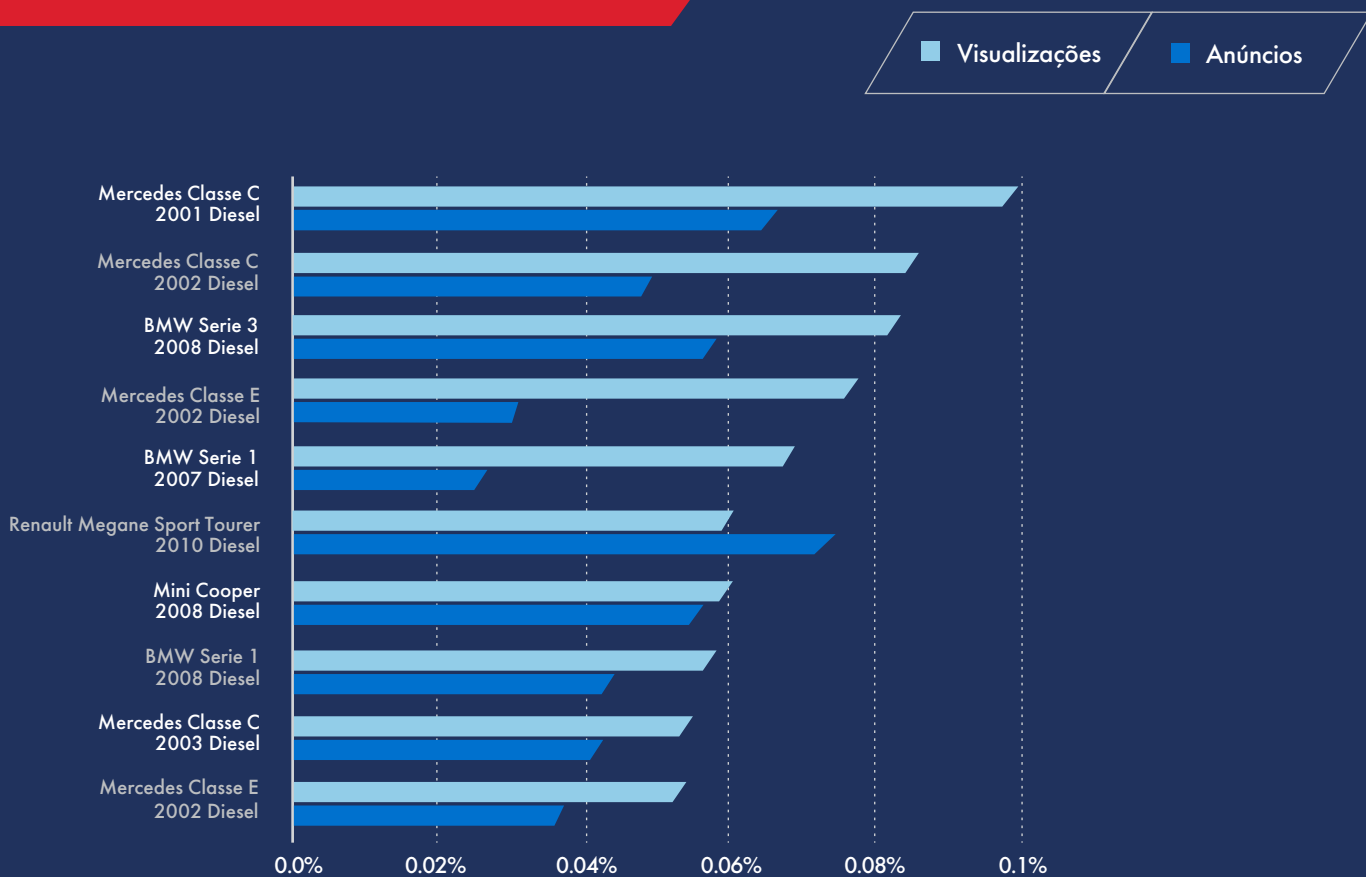


# ANÚNCIOS COM MAIS VISUALIZAÇÕES

## VALOR ABAIXO DE 5000€

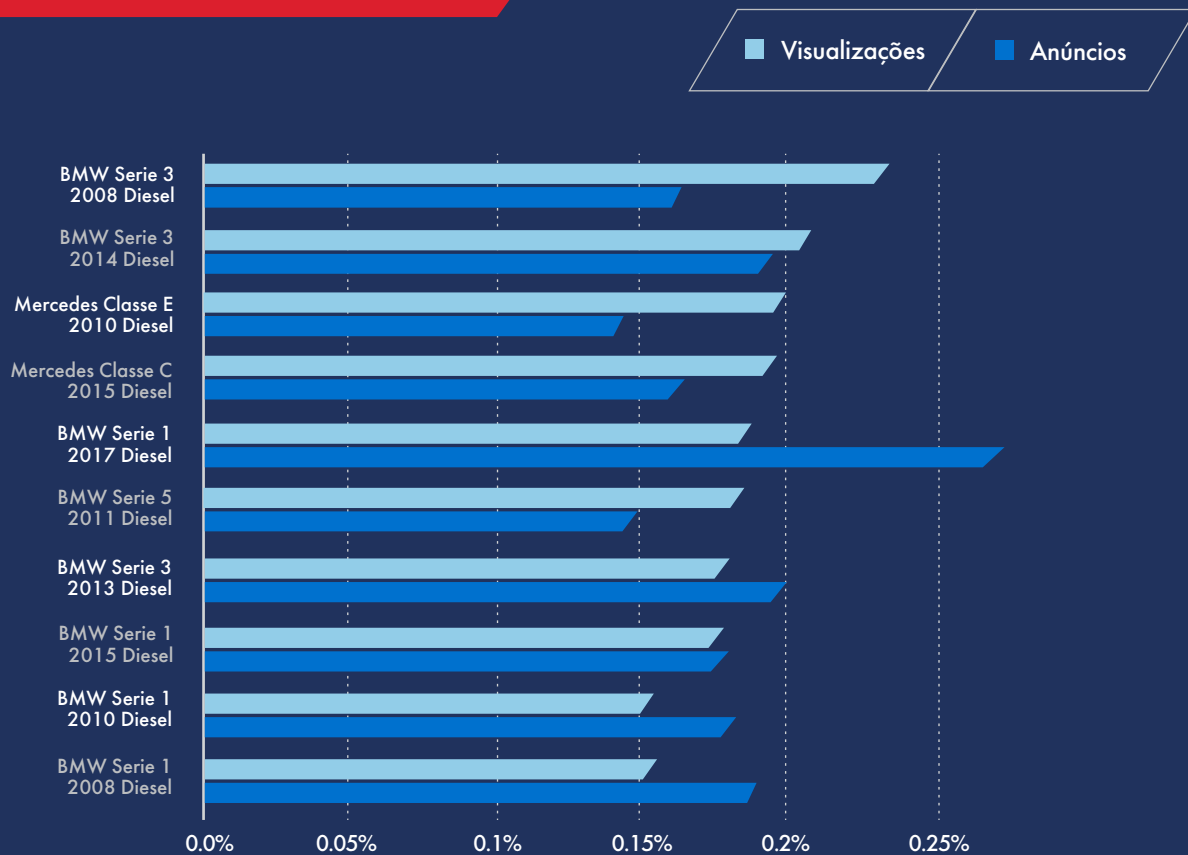


## VALOR ENTRE 5.000€ E 10.000€

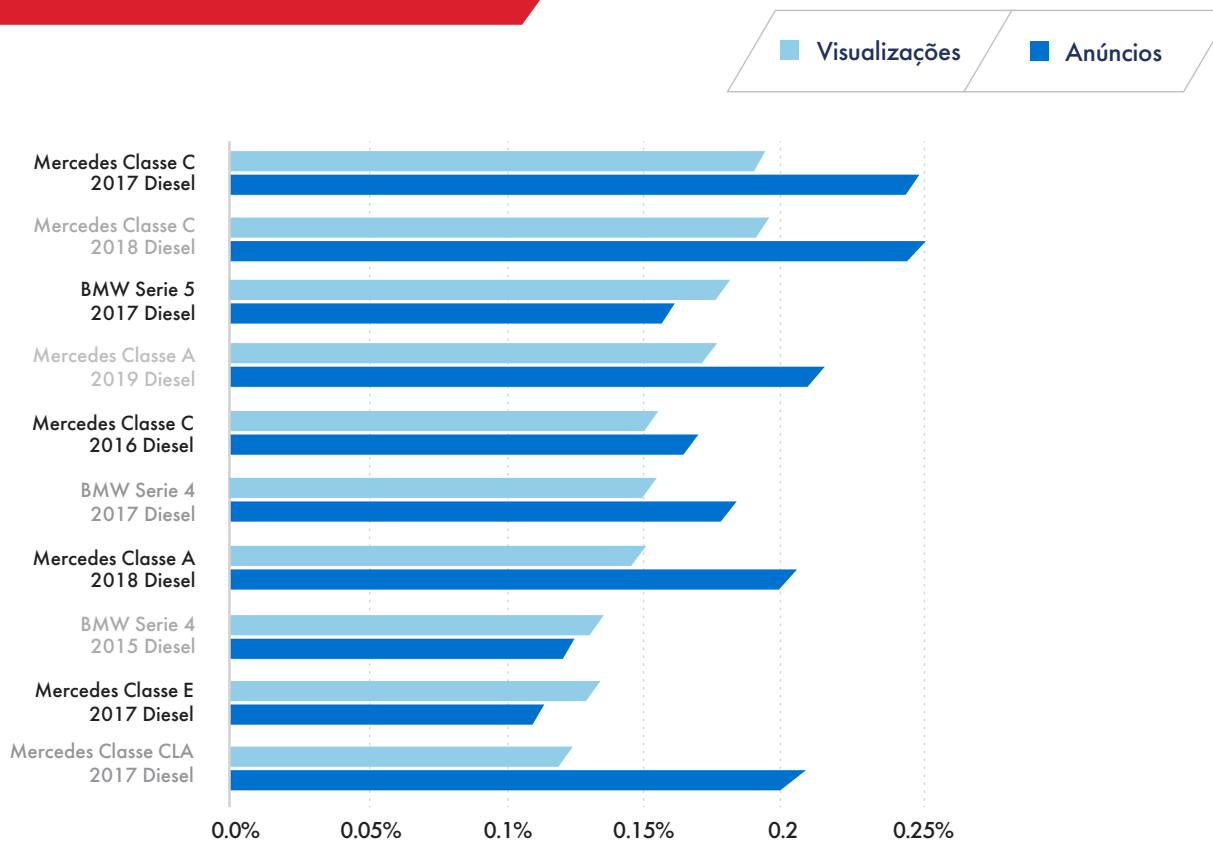


# ANÚNCIOS COM MAIS VISUALIZAÇÕES

## VALOR ENTRE 10.000€ E 25.000€



## VALOR ENTRE 25.000€ E 40.000€

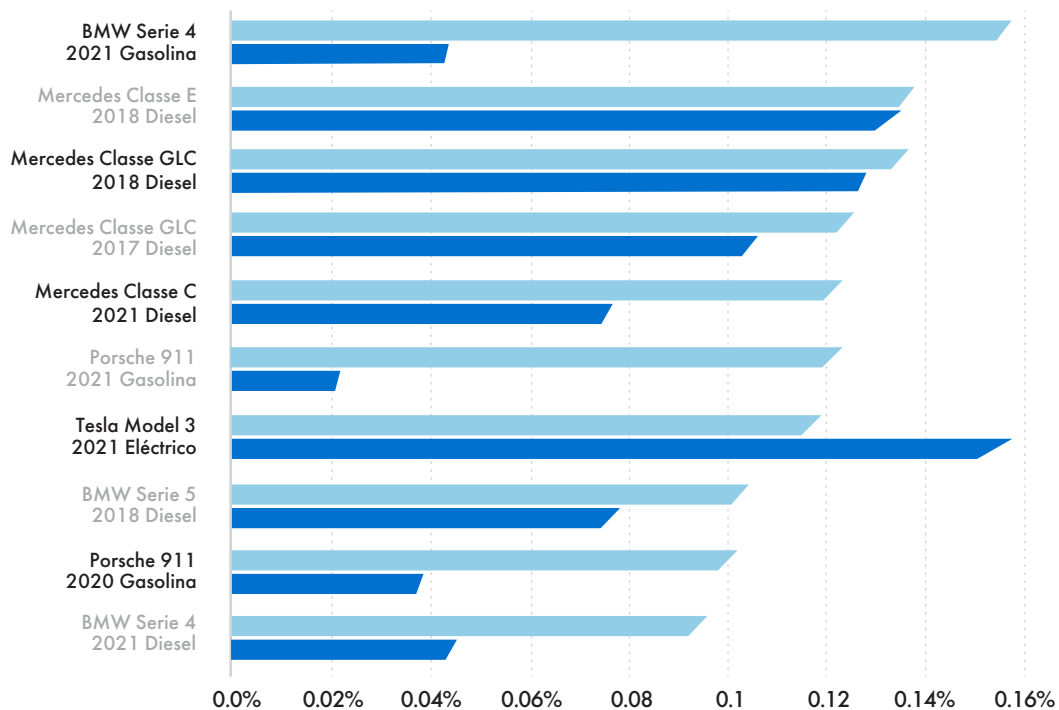


# ANÚNCIOS COM MAIS VISUALIZAÇÕES

VALOR ACIMA DE 40.000€

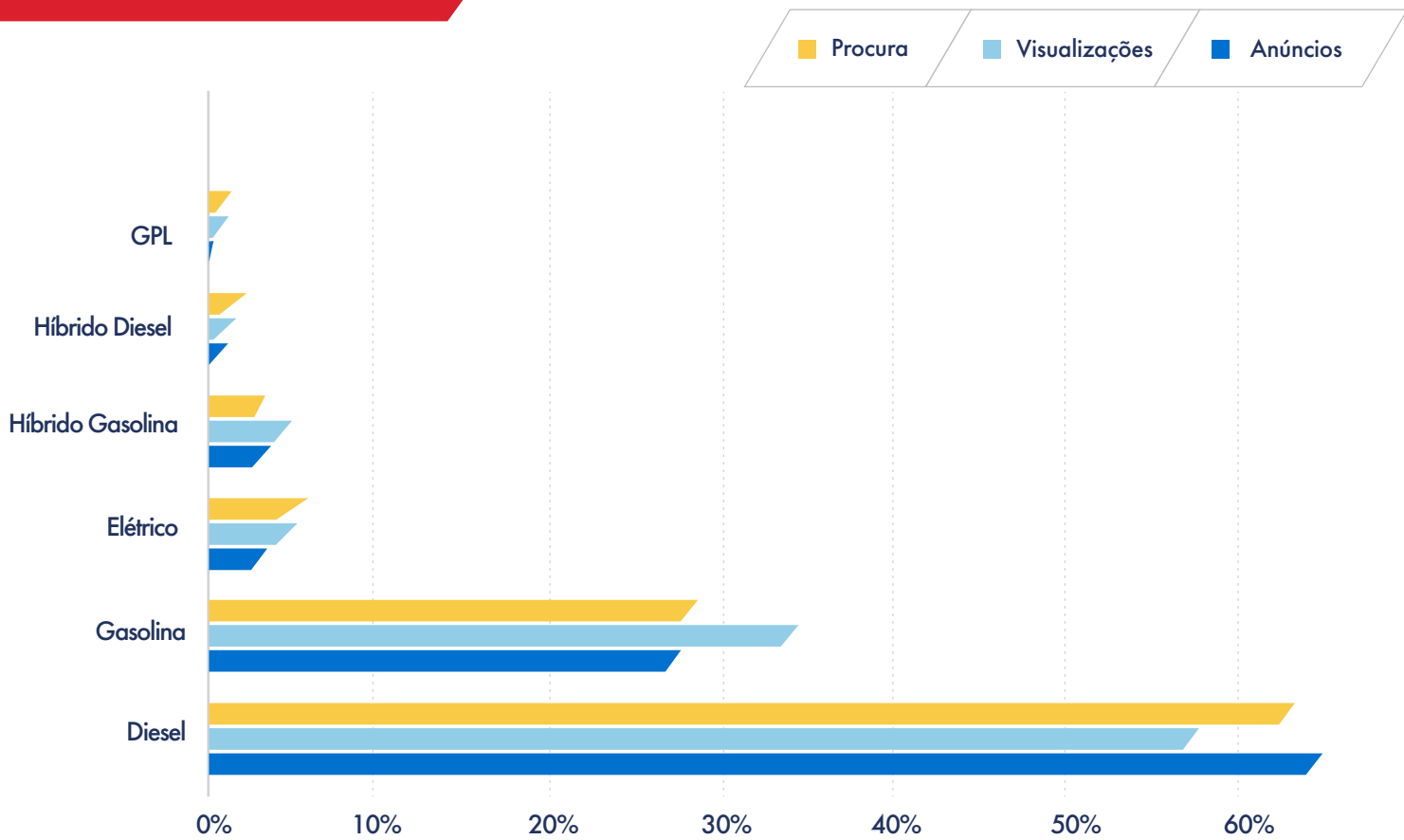
Visualizações

Anúncios

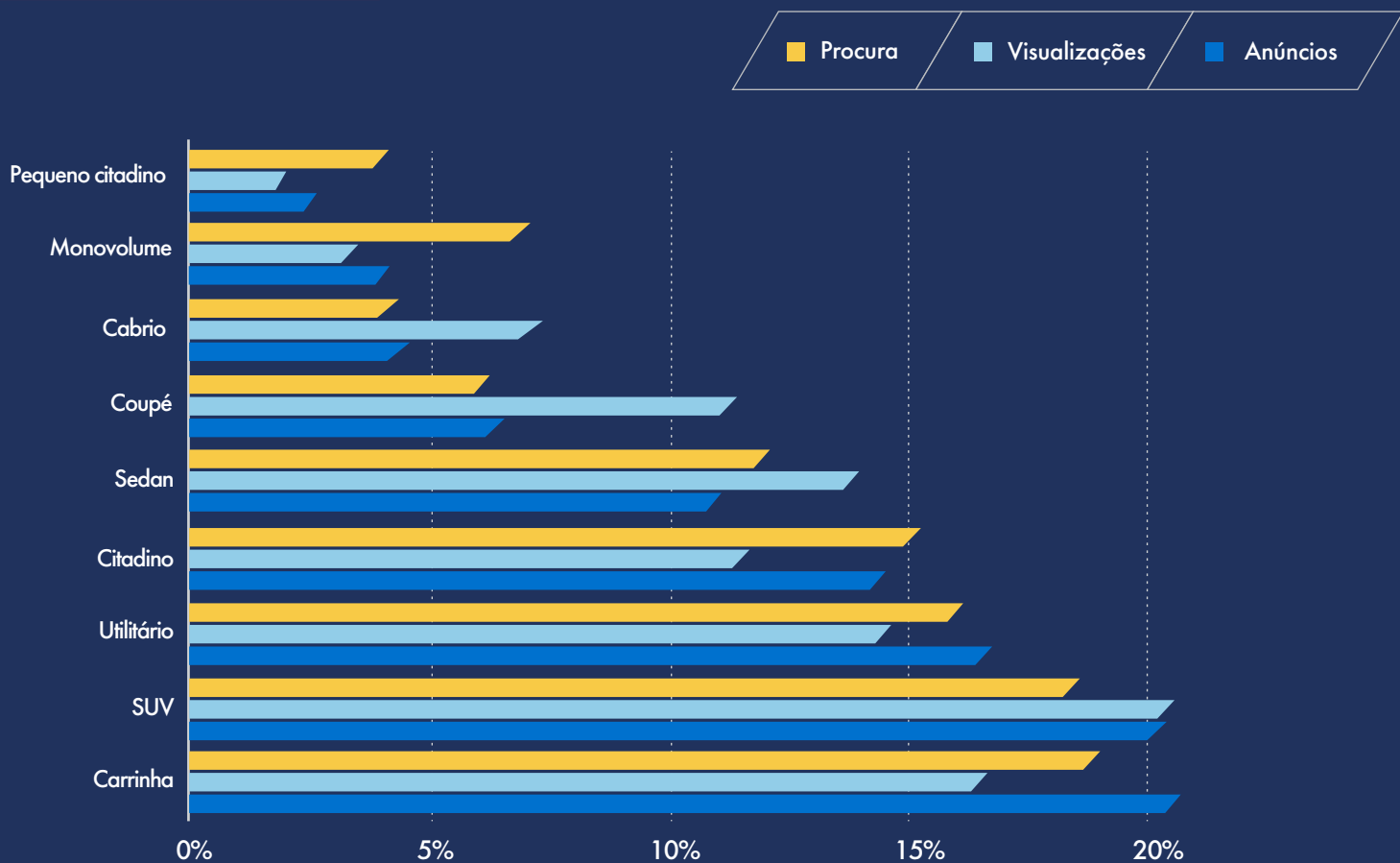


# ANÚNCIOS, VISUALIZAÇÕES E PROCURA

## POR COMBUSTÍVEL



## POR SEGMENTO





## O TOP 10 AUTOMÓVEIS

### POR MARCAS

% Anúncios			% Visualizações		% Procura	
1	BMW	12.9%	Mercedes-Benz	14.7%	BMW	12.3%
2	Mercedes-Benz	12.6%	BMW	14.4%	Mercedes-Benz	11.9%
3	Renault	10.0%	Audi	7.0%	Renault	9.3%
4	Peugeot	8.3%	VW	6.1%	Peugeot	9.2%
5	VW	5.5%	Renault	6.0%	VW	6.5%
6	Audi	5.2%	Peugeot	5.9%	Audi	5.1%
7	Citroen	3.9%	Porsche	3.4%	Citroen	4.3%
8	Opel	3.7%	Ford	3.3%	Opel	3.9%
9	Seat	3.4%	Citroen	3.0%	Ford	3.3%
10	Ford	3.3%	Opel	2.8%	Fiat	3.2%

### POR MARCAS E MODELOS

% Anúncios			% Visualizações		% Procura	
1	Mercedes-Benz Classe C	3.3%	BMW Serie 3	3.8%	BMW Serie 3	3.2%
2	BMW Serie 3	3.1%	Mercedes-Benz Classe C	3.5%	Mercedes-Benz Classe C	2.9%
3	BMW Serie 1	2.9%	Mercedes-Benz Classe E	2.4%	BMW Serie 1	2.6%
4	Mercedes-Benz Classe A	2.2%	BMW Serie 1	2.4%	Mercedes-Benz Classe A	2.1%
5	Renault Clio	2.1%	BMW Serie 5	2.3%	BMW Serie 5	2.0%
6	BMW Serie 5	1.9%	VW Golf	2.0%	VW Golf	2.0%
7	Mercedes-Benz Classe E	1.8%	Mercedes-Benz Classe A	2.0%	Mercedes-Benz Classe E	1.9%
8	Renault Captur	1.7%	BMW Serie 4	1.5%	Smart ForTwo	1.7%
9	Mercedes-Benz Classe CLA	1.5%	Porsche 911	1.2%	Renault Clio	1.6%
10	Renault Megane Sport Tourer	1.5%	Mercedes-Benz Classe CLA	1.2%	Peugeot 3008	1.4%

## O TOP 10 AUTOMÓVEIS

### POR MARCAS, MODELOS E ANO

% Anúncios				% Visualizações				% Procura			
1	Peugeot 3008	2018	0.50%	Mercedes-Benz Classe C	2017	0.42%	Mercedes-Benz Classe C	2015	0.44%		
2	Mercedes-Benz Classe C	2019	0.45%	Mercedes-Benz Classe C	2015	0.39%	Peugeot 3008	2017	0.43%		
3	Mercedes-Benz Classe C	2017	0.44%	Mercedes-Benz Classe C	2016	0.35%	Peugeot 3008	2018	0.41%		
4	BMW Serie 1	2017	0.41%	BMW Serie 3	2008	0.34%	Mercedes-Benz Classe A	2018	0.38%		
5	Peugeot 3008	2017	0.39%	Mercedes-Benz Classe C	2018	0.32%	Peugeot 5008	2018	0.37%		
6	Mercedes-Benz Classe A	2018	0.38%	BMW Serie 5	2018	0.30%	Mercedes-Benz Classe C	2016	0.36%		
7	Renault Captur	2021	0.38%	BMW Serie 5	2018	0.28%	BMW Serie 3	2008	0.34%		
8	Renault Megane Sport Tourer	2017	0.38%	Mercedes-Benz Classe A	2019	0.27%	Mercedes-Benz Classe A	2019	0.31%		
9	Mercedes-Benz Classe C	2015	0.38%	Mercedes-Benz Classe A	2018	0.27%	Renault Grand Scenic	2018	0.30%		
10	Mercedes-Benz Classe C	2018	0.35%	BMW Serie 4	2015	0.26%	BMW Serie 1	2015	0.29%		

### ELÉCTRICOS E HÍBRIDOS

% Anúncios			% Visualizações			% Procura		
1	Tesla Model 3	0.50%	Renault Zoe	0.36%	Renault Zoe	0.65%		
2	Renault Zoe	0.32%	Tesla Model 3	0.29%	Nissan Leaf	0.43%		
3	Smart Fortwo	0.26%	BMW Serie i	0.25%	Tesla Model 3	0.40%		
4	Nissan Leaf	0.23%	Nissan Leaf	0.24%	BMW Serie i	0.29%		
5	BMW Serie i	0.20%	Tesla Model S	0.18%	Hyundai Kauai	0.28%		
6	Fiat 500e	0.14%	Smart ForTwo	0.14%	Tesla Model S	0.17%		
7	Smart ForFour	0.13%	Hyundai Kauai	0.12%	Peugeot e-2008	0.16%		
8	Tesla Model S	0.13%	Porsche Taycan	0.11%	Smart ForFour	0.13%		
9	Peugeot e-208	0.12%	Jaguar iPace	0.08%	Jaguar iPace	0.12%		
10	Hyundai Kauai	0.08%	Smart ForFour	0.08%	Smart ForTwo	0.11%		



**PANORAMA MENSAL**

AGOSTO 2022