

PANORAMA MENSAL DO MERCADO AUTOMÓVEL

O Panorama mensal do mercado automóvel é um documento desenvolvido pelo Standvirtual, com o objetivo de divulgar uma análise detalhada mensal dos principais indicadores de compra e venda, mais relevantes do mercado automóvel.



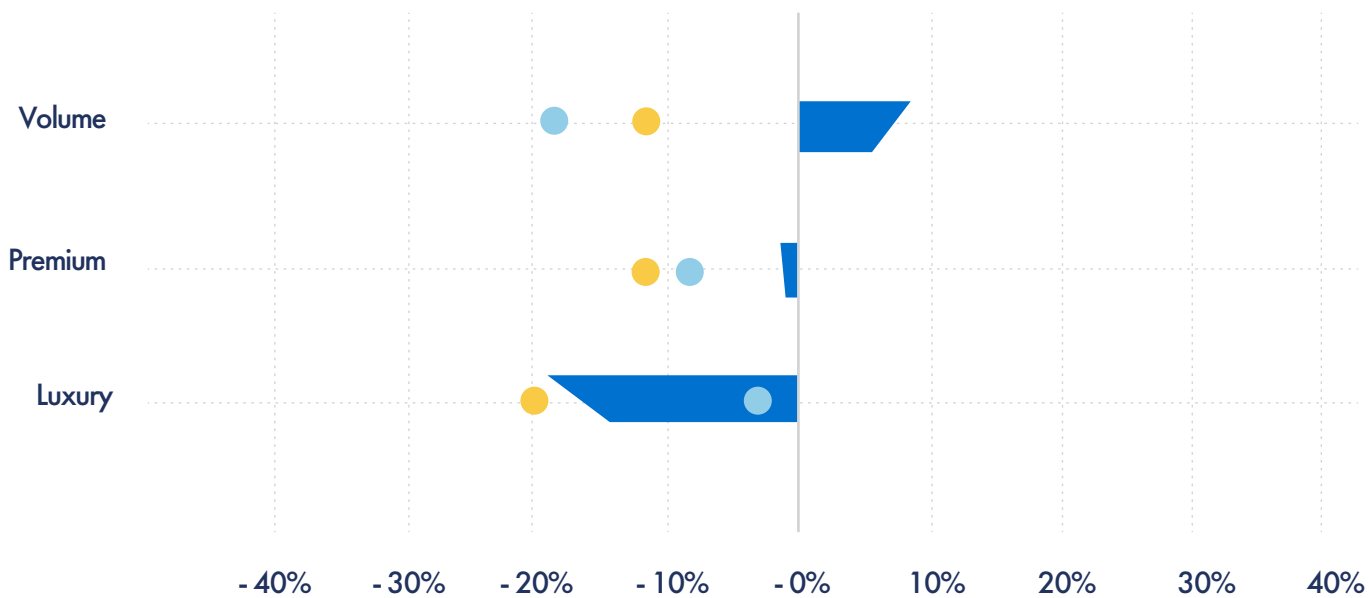
OFERTA, PROCURA E DINÂMICA DO MERCADO - CRESCIMENTO YoY

MARCA

● Procura

● Oferta

■ Dinâmica de Mercado

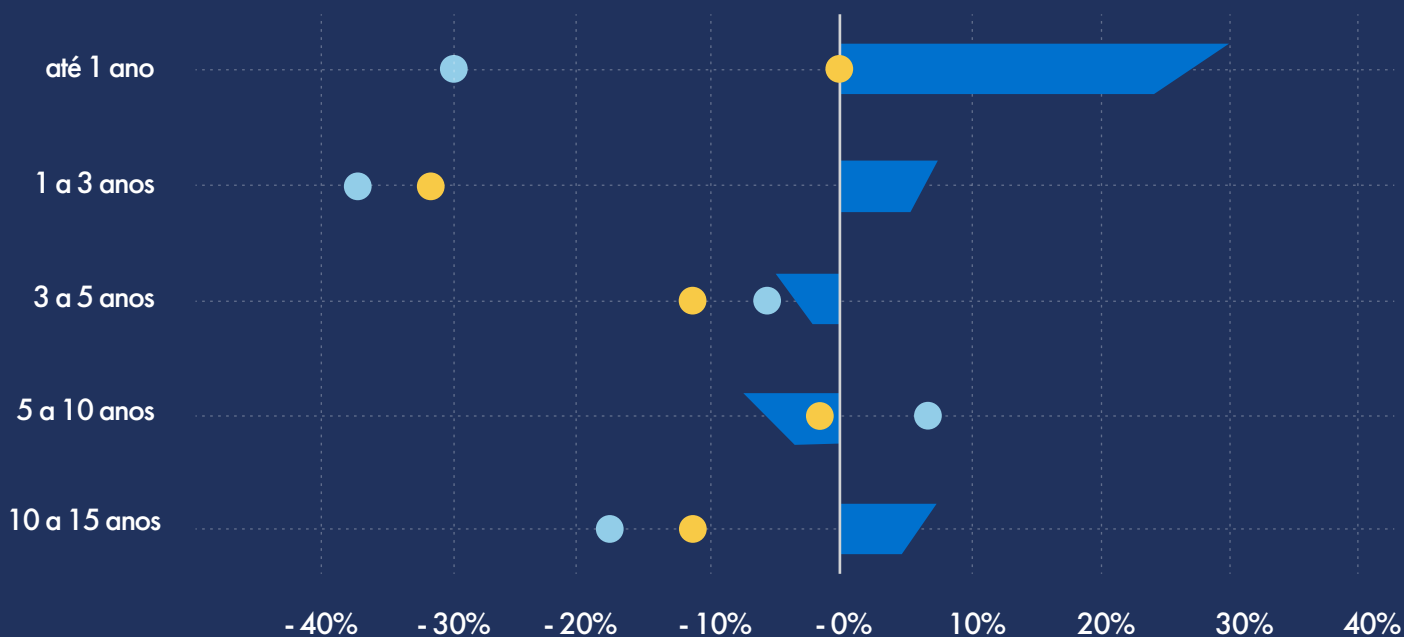


IDADE

● Procura

● Oferta

■ Dinâmica de Mercado



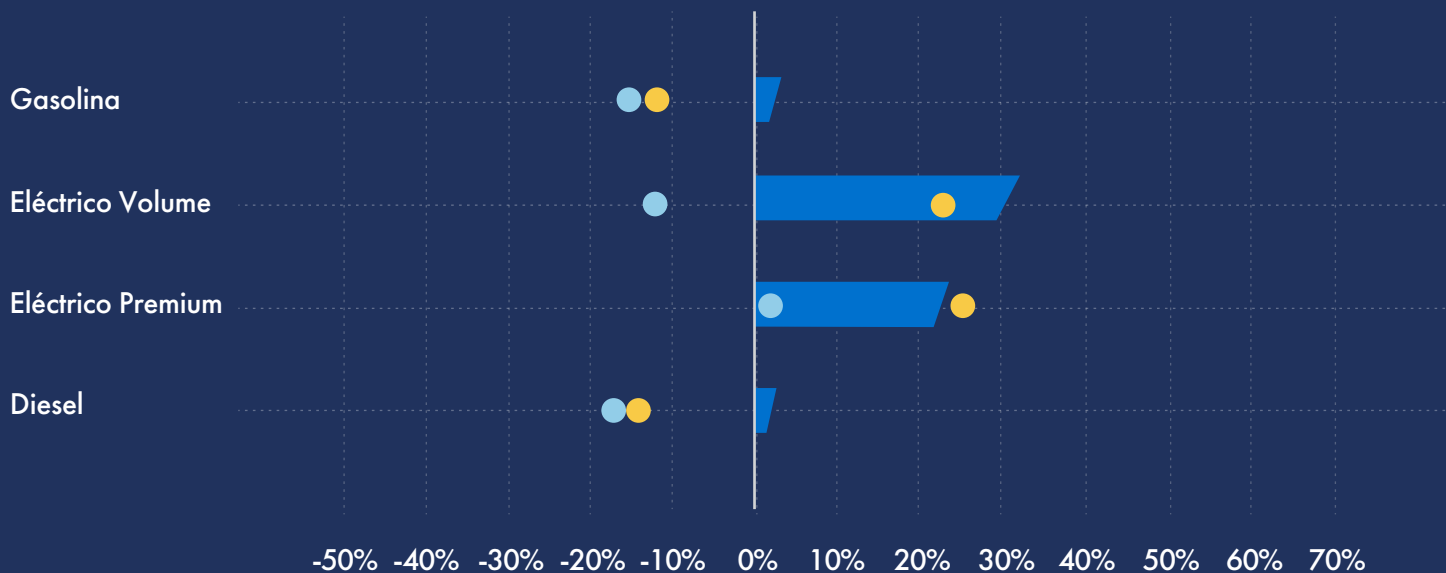
OFERTA, PROCURA E DINÂMICA DO MERCADO - CRESCIMENTO YoY

COMBUSTÍVEL

● Procura

● Oferta

■ Dinâmica de Mercado

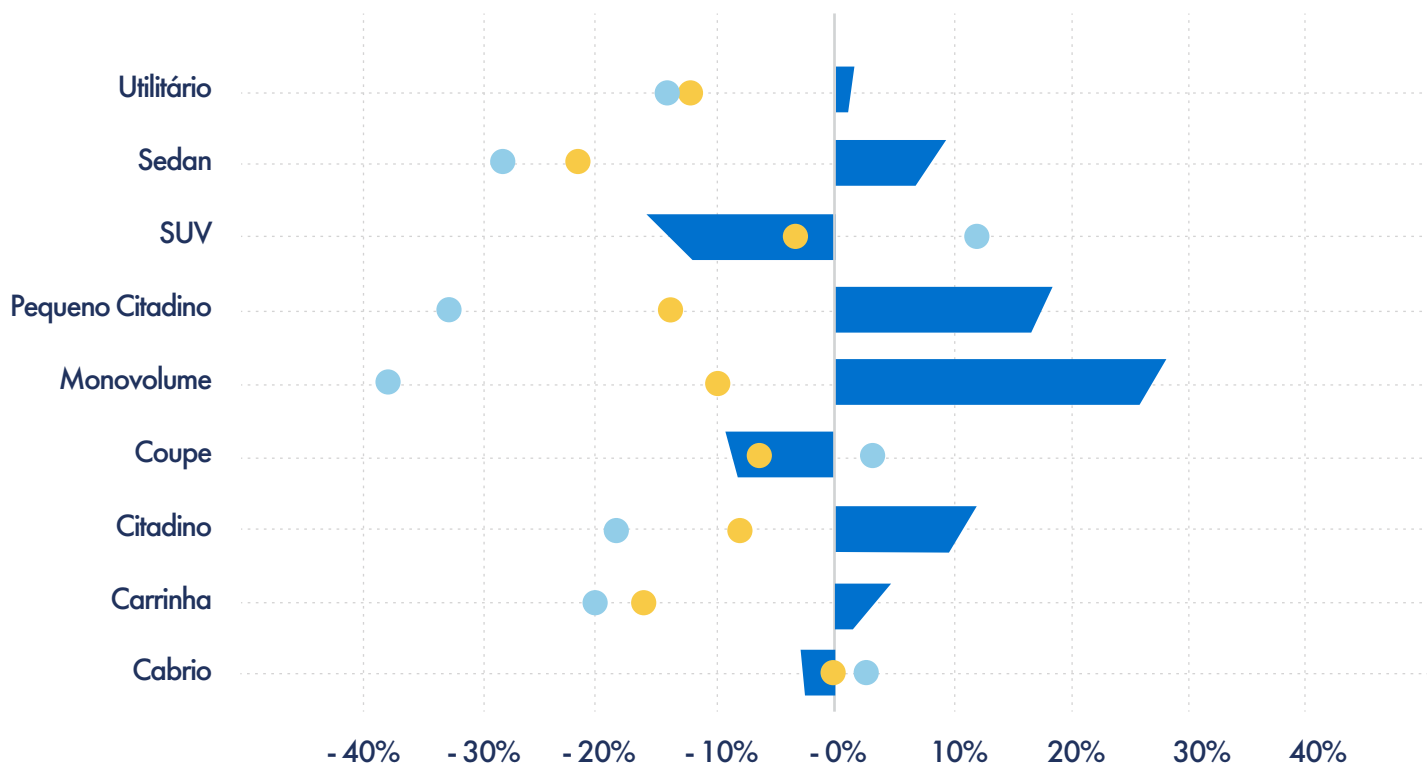


SEGMENTO

● Procura

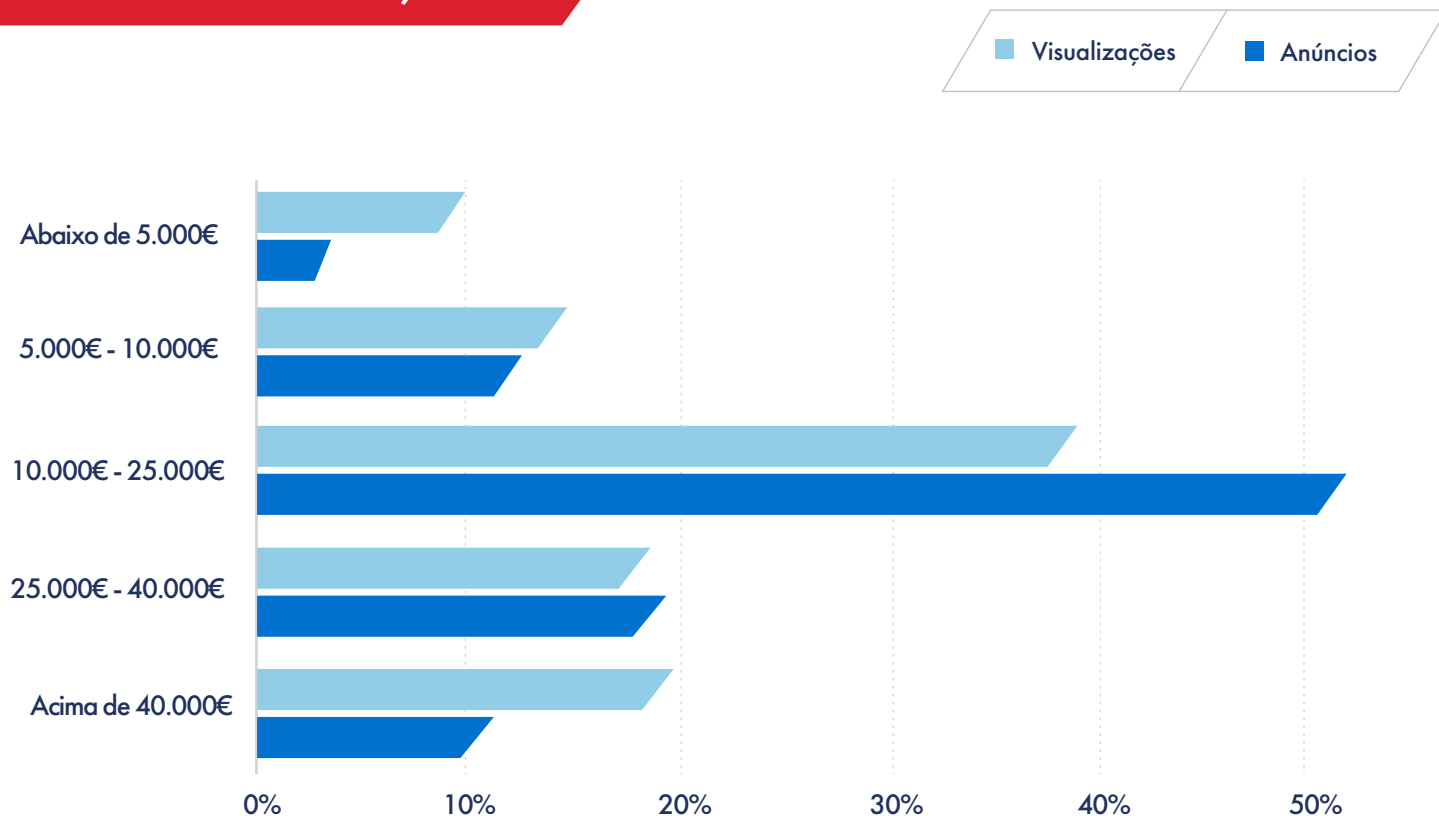
● Oferta

■ Dinâmica de Mercado



VISUALIZAÇÕES E ANÚNCIOS

POR GRUPOS DE PREÇO

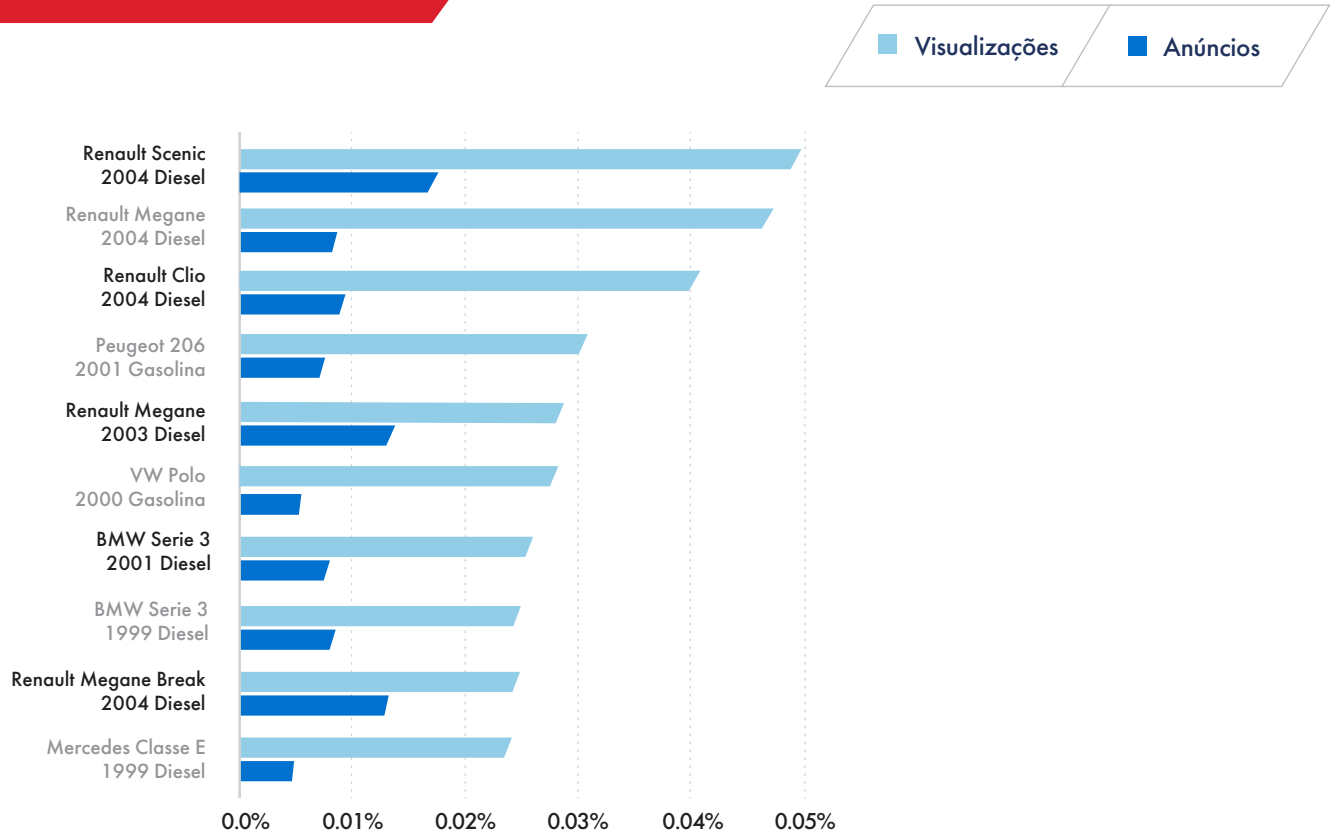


POR ANO DE MATRÍCULA

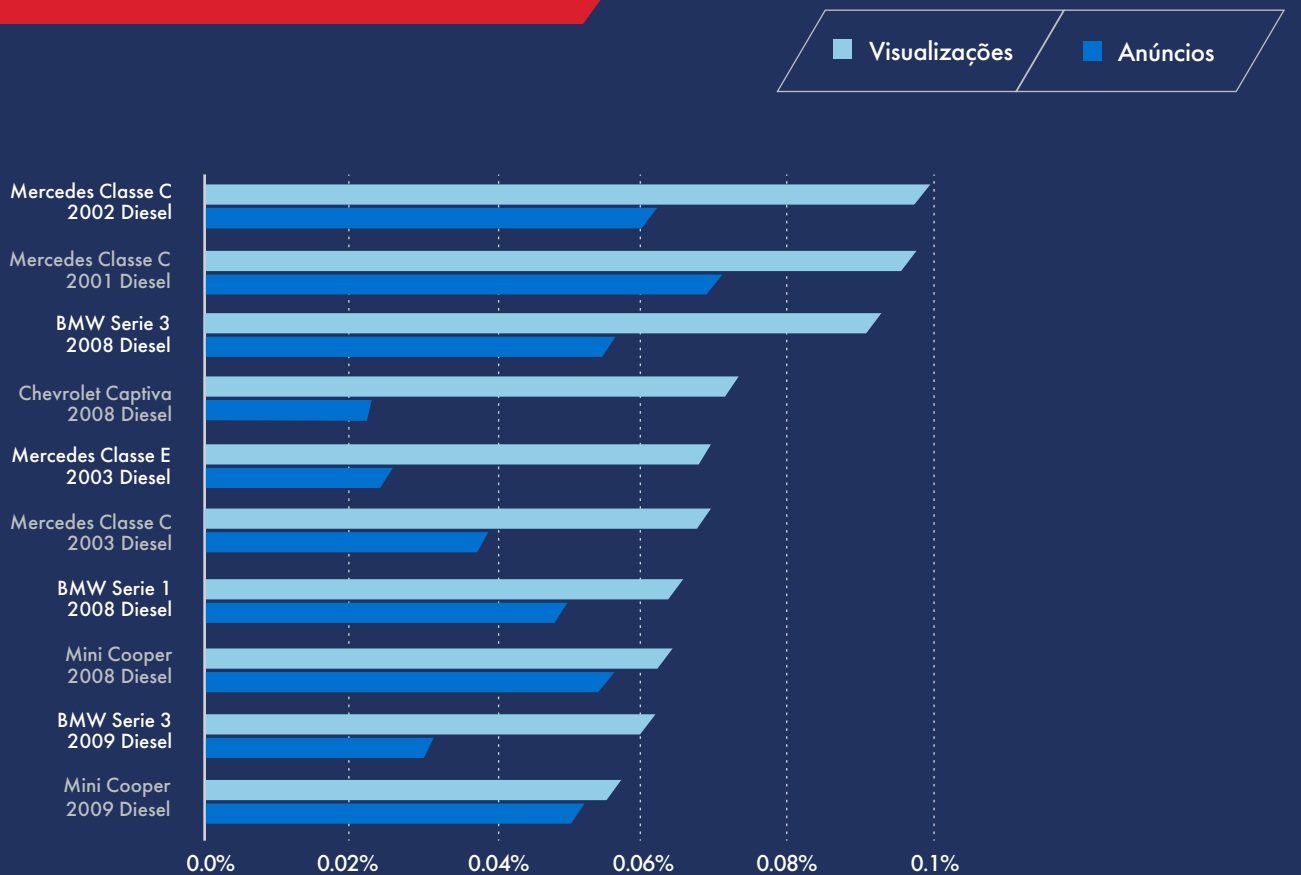


ANÚNCIOS COM MAIS VISUALIZAÇÕES

VALOR ABAIXO DE 5000€

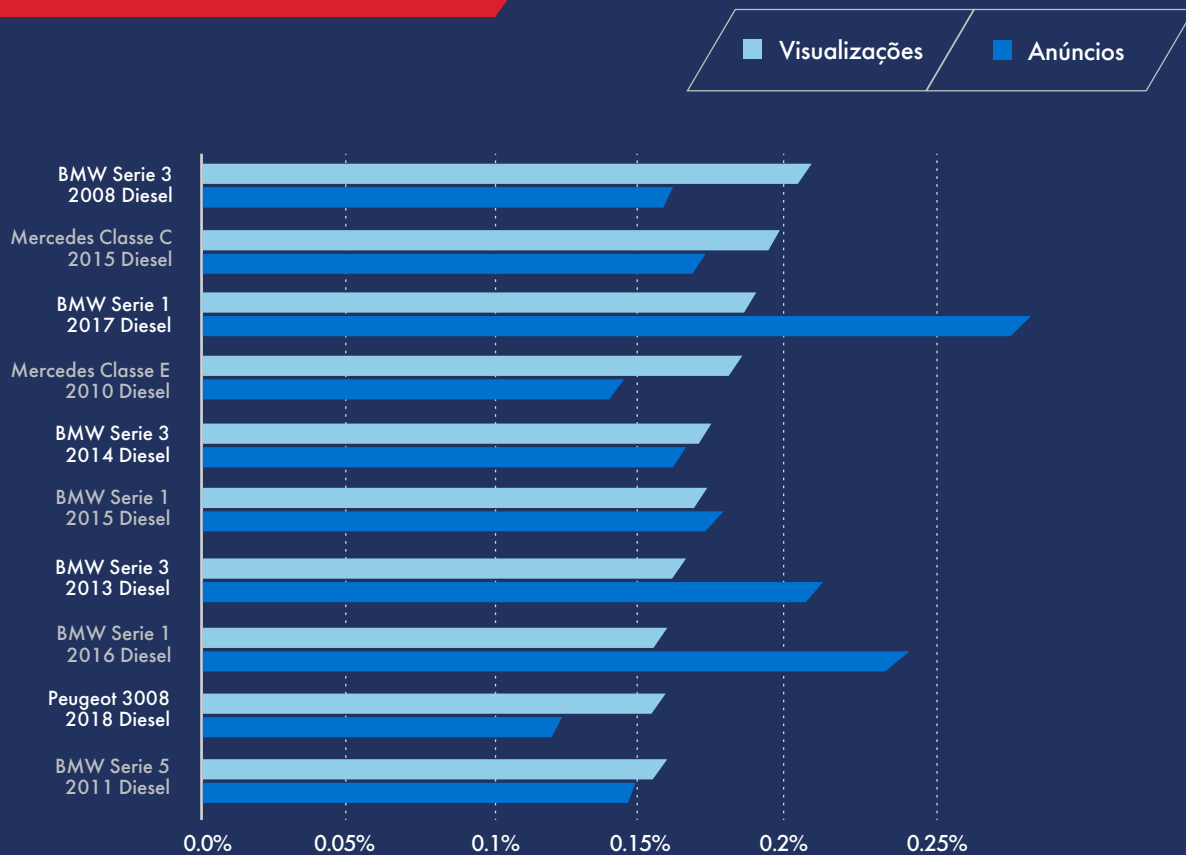


VALOR ENTRE 5.000€ E 10.000€



ANÚNCIOS COM MAIS VISUALIZAÇÕES

VALOR ENTRE 10.000€ E 25.000€



VALOR ENTRE 25.000€ E 40.000€

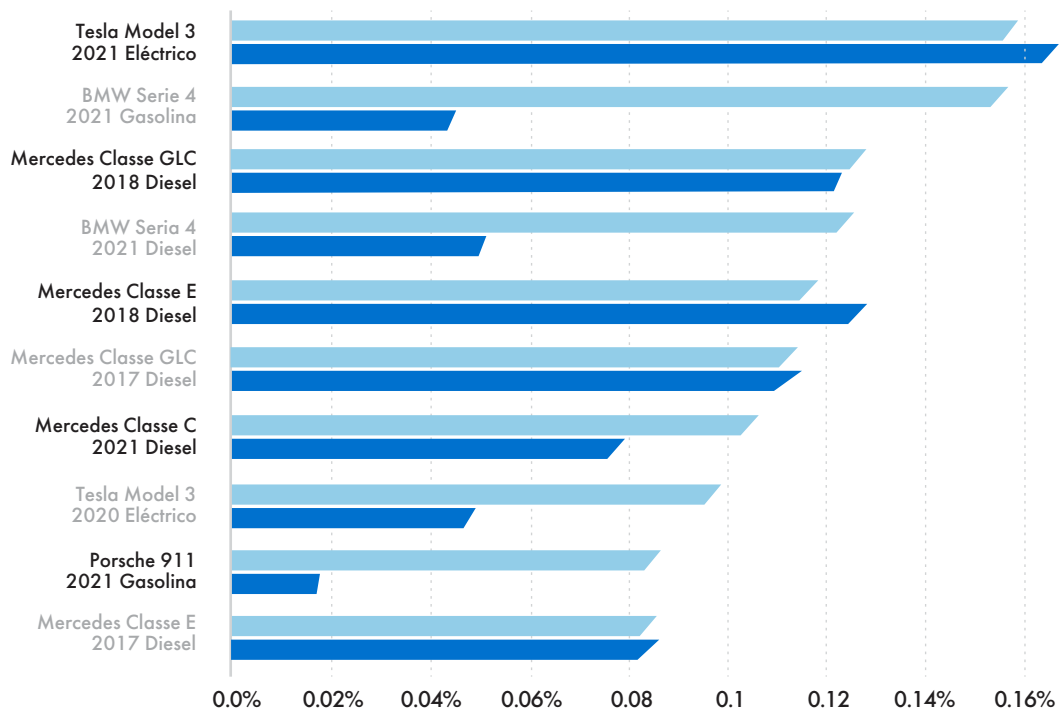


ANÚNCIOS COM MAIS VISUALIZAÇÕES

VALOR ACIMA DE 40.000€

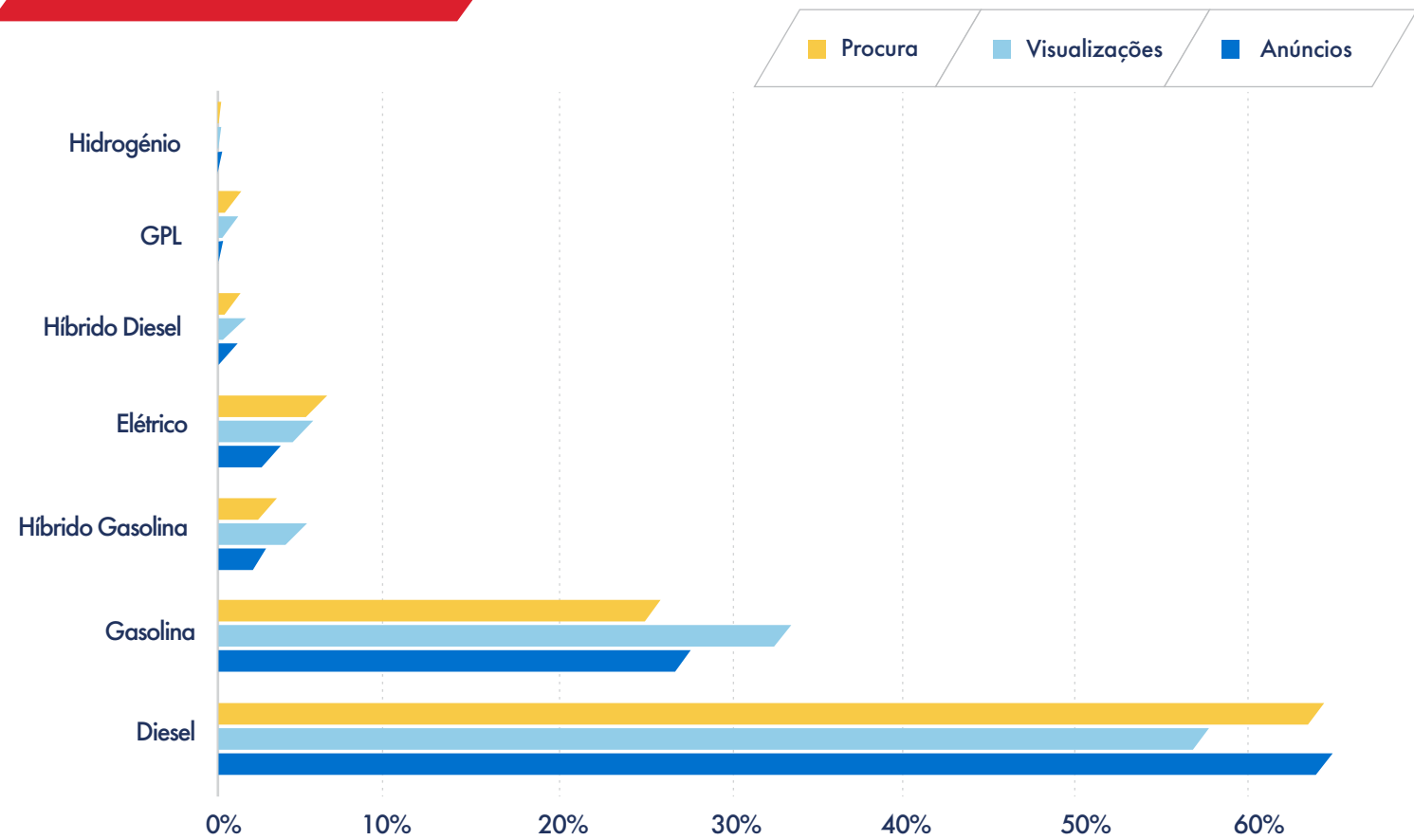
Visualizações

Anúncios

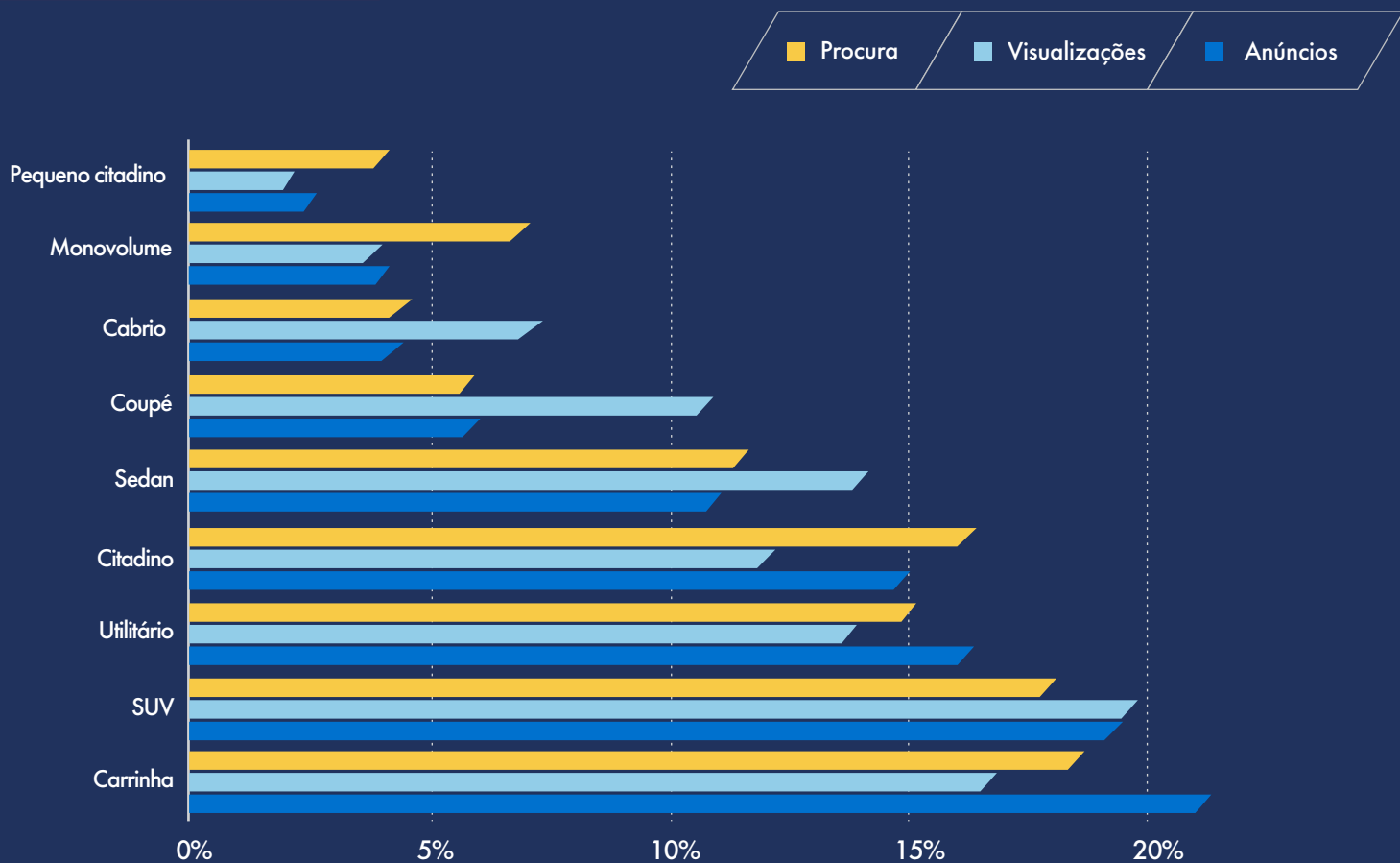


ANÚNCIOS, VISUALIZAÇÕES E PROCURA

POR COMBUSTÍVEL



POR SEGMENTO



O TOP 10 AUTOMÓVEIS

POR MARCAS

% Anúncios			% Visualizações		% Procura	
1	BMW	12.7%	Mercedes-Benz	14.5%	BMW	12.7%
2	Mercedes-Benz	12.7%	BMW	14.1%	Mercedes-Benz	12.3%
3	Renault	10.1%	Audi	6.6%	Renault	10.0%
4	Peugeot	8.4%	Renault	6.5%	Peugeot	8.6%
5	VW	5.4%	Peugeot	6.2%	VW	6.1%
6	Audi	5.0%	VW	6.1%	Audi	5.2%
7	Citroen	4.1%	Porsche	3.3%	Citroen	4.4%
8	Opel	3.8%	Ford	3.2%	Opel	3.5%
9	Seat	3.6%	Citroen	3.0%	Fiat	3.1%
10	Ford	3.2%	Opel	2.9%	Ford	3.0%

POR MARCAS E MODELOS

% Anúncios			% Visualizações		% Procura	
1	Mercedes-Benz Classe C	3.3%	BMW Serie 3	3.7%	BMW Serie 3	3.3%
2	BMW Serie 3	3.0%	Mercedes-Benz Classe C	3.5%	Mercedes-Benz Classe C	2.9%
3	BMW Serie 1	2.9%	Mercedes-Benz Classe E	2.3%	BMW Serie 1	2.7%
4	Mercedes-Benz Classe A	2.2%	BMW Serie 1	2.3%	BMW Serie 5	2.3%
5	Renault Clio	2.0%	BMW Serie 5	2.2%	Mercedes-Benz Classe E	2.2%
6	BMW Serie 5	2.0%	VW Golf	2.0%	Mercedes-Benz Classe A	2.1%
7	Mercedes-Benz Classe E	1.8%	Mercedes-Benz Classe A	1.9%	VW Golf	1.9%
8	Renault Captur	1.7%	BMW Serie 4	1.4%	Renault Clio	1.7%
9	Mercedes-Benz Classe CLA	1.6%	Renault Clio	1.3%	Smart ForTwo	1.5%
10	Peugeot 3008	1.5%	Mercedes-Benz Classe CLA	1.2%	Renault Megane	1.3%

O TOP 10 AUTOMÓVEIS

POR MARCAS, MODELOS E ANO

% Anúncios				% Visualizações			% Procura		
1	Peugeot 3008	2018	0.51%	Mercedes-Benz Classe C	2017	0.43%	Mercedes-Benz Classe C	2015	0.43%
2	Mercedes-Benz Classe C	2017	0.44%	Mercedes-Benz Classe C	2015	0.39%	BMW Serie 3	2008	0.42%
3	Mercedes-Benz Classe C	2015	0.43%	Mercedes-Benz Classe C	2016	0.39%	Renault Grand Scenic	2018	0.35%
4	BMW Serie 1	2017	0.42%	BMW Serie 3	2008	0.33%	Peugeot 3008	2017	0.34%
5	Mercedes-Benz Classe C	2019	0.41%	Mercedes-Benz Classe C	2018	0.32%	Peugeot 3008	2018	0.34%
6	Mercedes-Benz Classe CLA	2017	0.39%	BMW Serie 5	2017	0.29%	Mercedes-Benz Classe C	2017	0.32%
7	Peugeot 3008	2017	0.38%	BMW Serie 4	2021	0.28%	Mercedes-Benz Classe C	2016	0.31%
8	Renault Megane Sport Tourer	2017	0.37%	Mercedes-Benz Classe CLA	2017	0.27%	BMW Serie 1	2012	0.30%
9	Mercedes-Benz Classe C	2016	0.36%	Mercedes-Benz Classe A	2018	0.25%	BMW Serie 1	2016	0.30%
10	Mercedes-Benz Classe A	2018	0.34%	Mercedes-Benz Classe E	2017	0.25%	Peugeot 5008	2018	0.29%

ELÉCTRICOS E HÍBRIDOS

% Anúncios			% Visualizações		% Procura	
1	Tesla Model 3	0.49%	Renault Zoe	0.46%	Renault Zoe	0.86%
2	Renault Zoe	0.31%	Tesla Model 3	0.36%	Tesla Model 3	0.48%
3	Smart Fortwo	0.28%	BMW Serie i	0.29%	Nissan Leaf	0.42%
4	Nissan Leaf	0.21%	Nissan Leaf	0.25%	BMW Serie i	0.33%
5	BMW Serie i	0.18%	Tesla Model S	0.24%	Hyundai Kauai	0.25%
6	Smart ForFour	0.14%	Smart ForTwo	0.18%	Tesla Model S	0.22%
7	Tesla Model S	0.12%	Hyundai Kauai	0.13%	Smart ForTwo	0.17%
8	Fiat 500e	0.10%	Porsche Taycan	0.11%	Peugeot e-2008	0.13%
9	Peugeot e-208	0.10%	Jaguar iPace	0.10%	Smart ForFour	0.11%
10	Jaguar iPace	0.09%	Smart ForFour	0.10%	Peugeot e-208	0.10%



PANORAMA MENSAL

JULHO 2022