

PANORAMA MENSAL DO MERCADO AUTOMÓVEL

O Panorama mensal do mercado automóvel é um documento desenvolvido pelo Standvirtual, com o objetivo de divulgar uma análise detalhada mensal dos principais indicadores de compra e venda, mais relevantes do mercado automóvel.

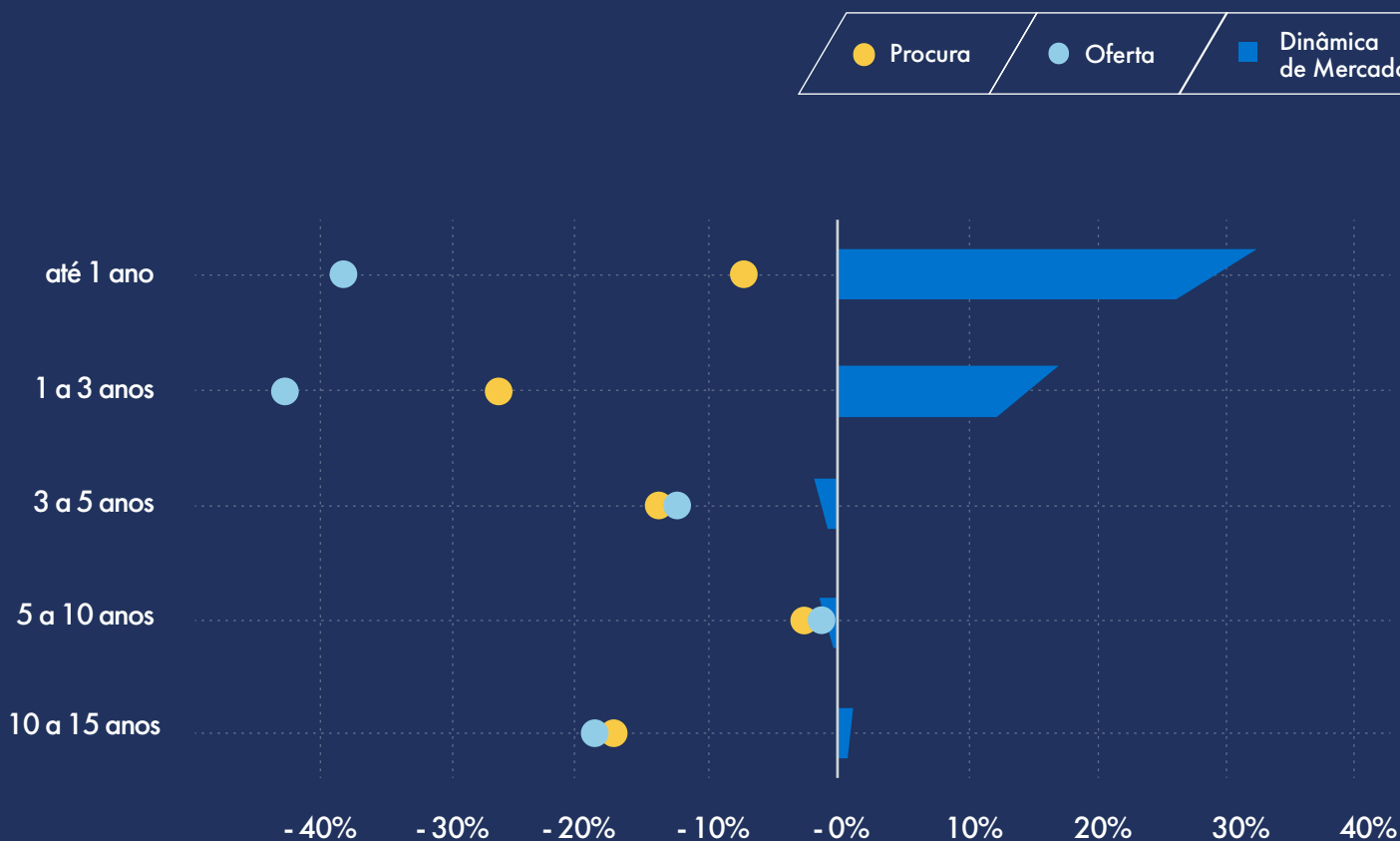


OFERTA, PROCURA E DINÂMICA DO MERCADO - CRESCIMENTO YoY

MARCA



IDADE



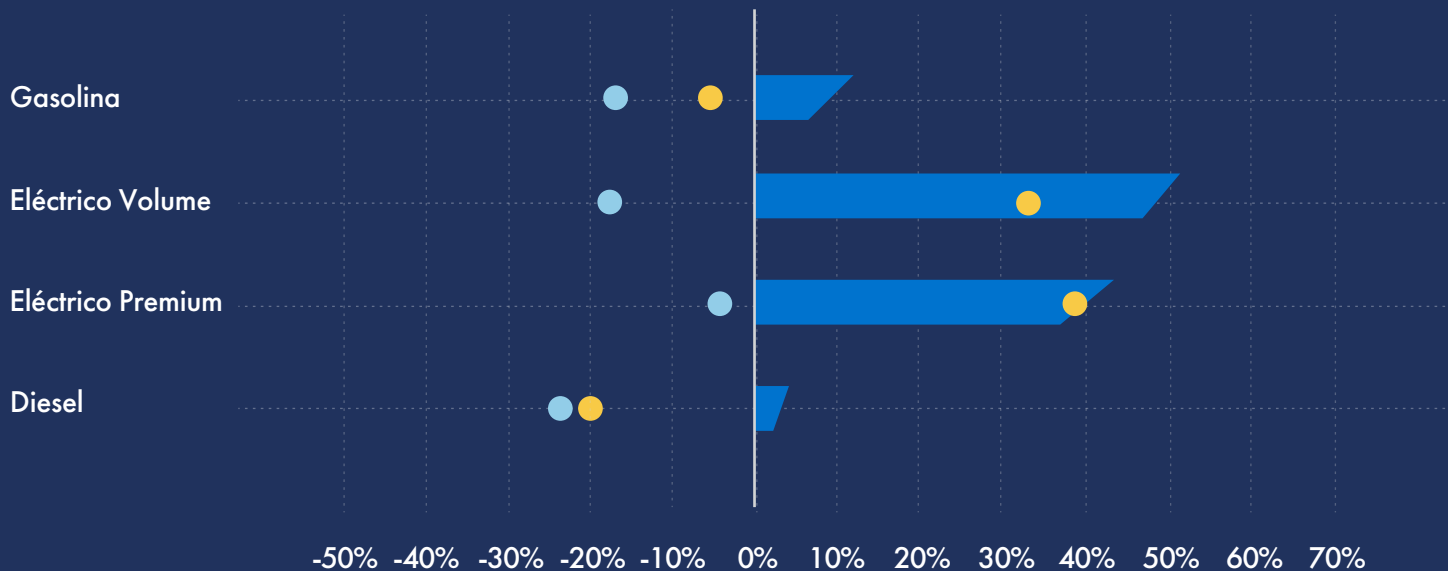
OFERTA, PROCURA E DINÂMICA DO MERCADO - CRESCIMENTO YoY

COMBUSTÍVEL

● Procura

● Oferta

■ Dinâmica de Mercado

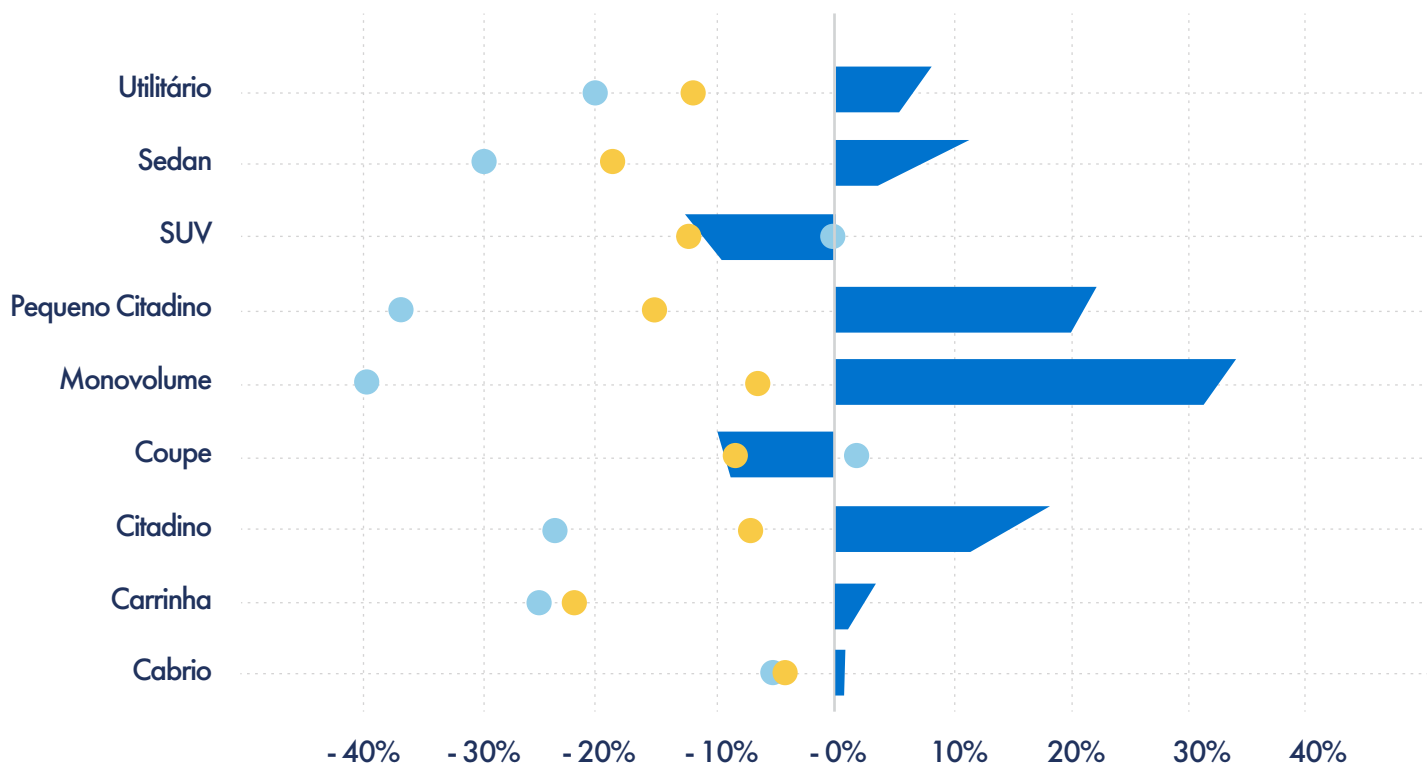


SEGMENTO

● Procura

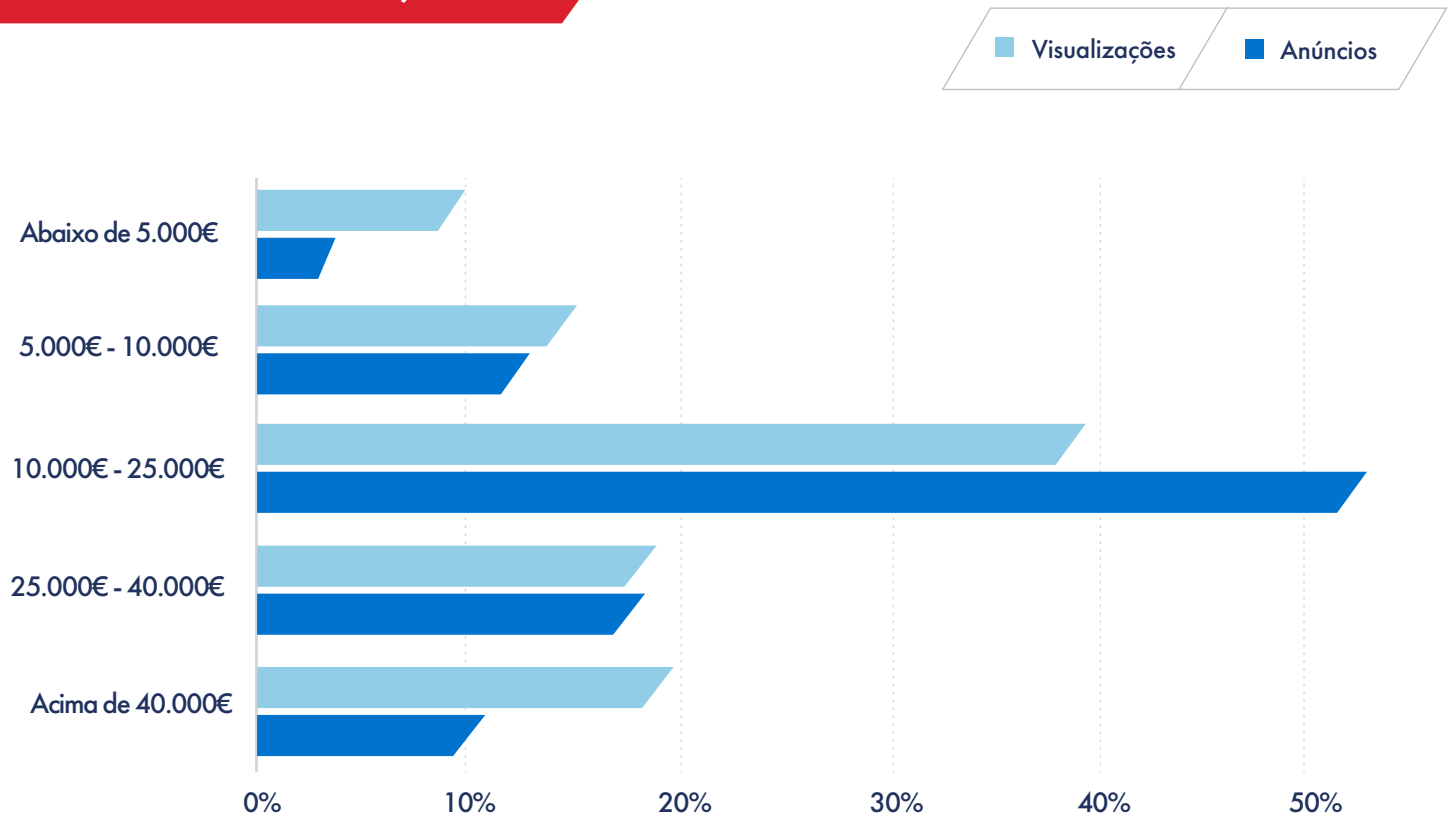
● Oferta

■ Dinâmica de Mercado



VISUALIZAÇÕES E ANÚNCIOS

POR GRUPOS DE PREÇO

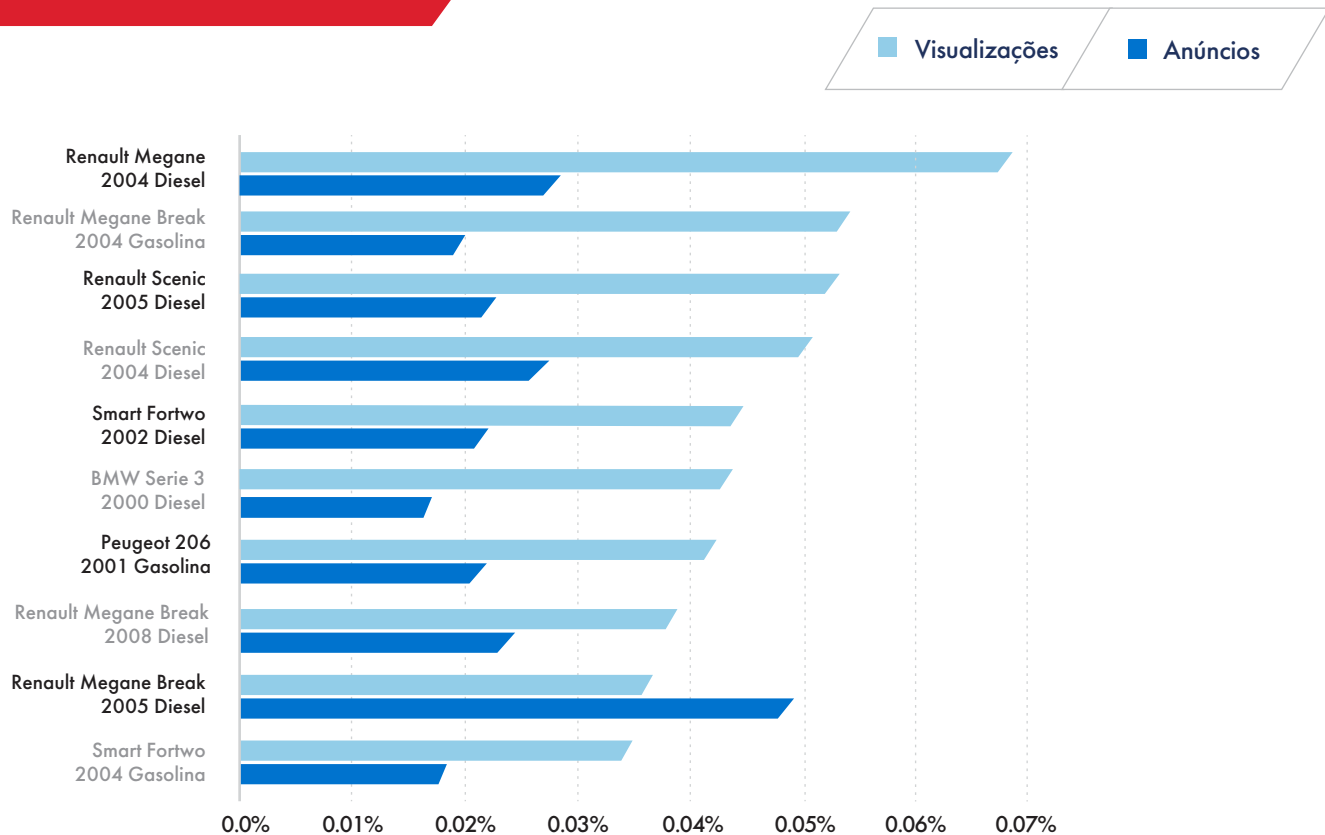


POR ANO DE MATRÍCULA

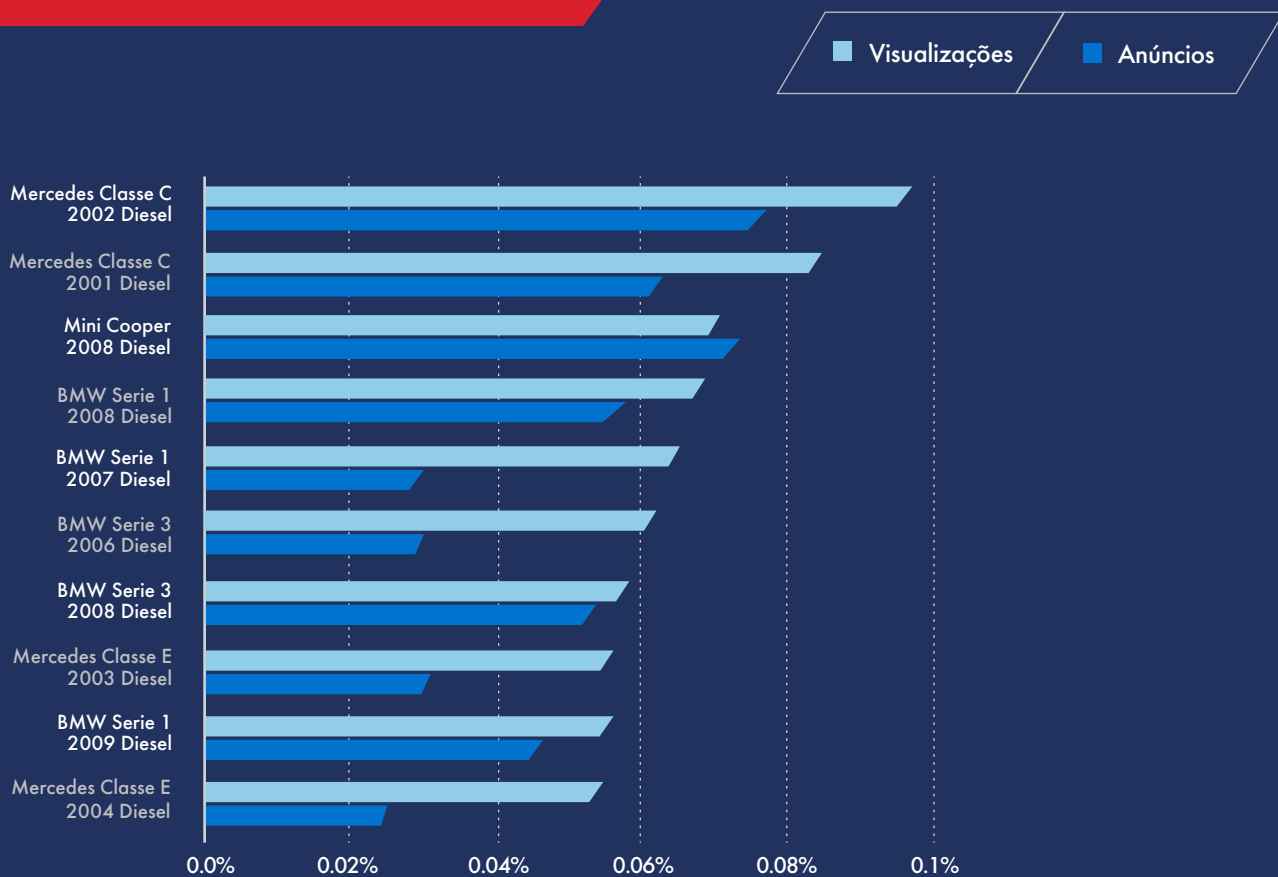


ANÚNCIOS COM MAIS VISUALIZAÇÕES

VALOR ABAIXO DE 5000€

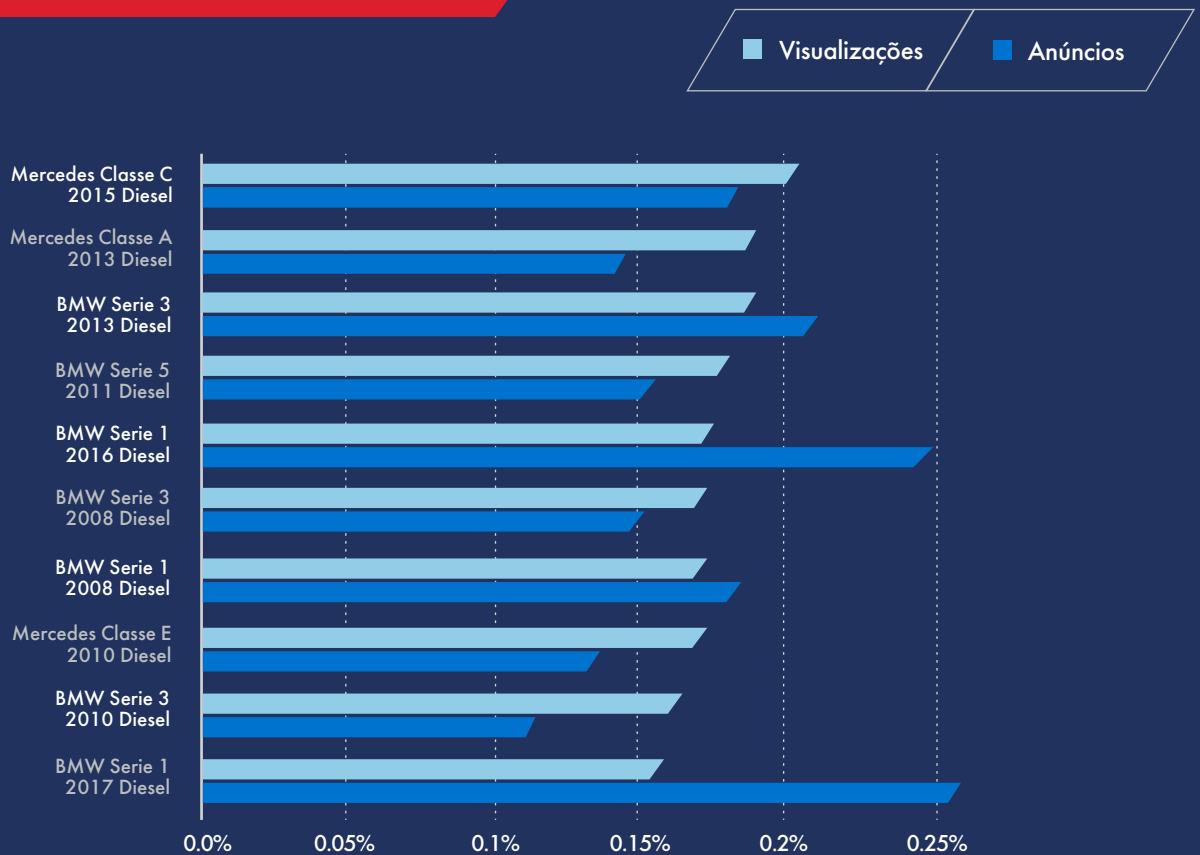


VALOR ENTRE 5.000€ E 10.000€

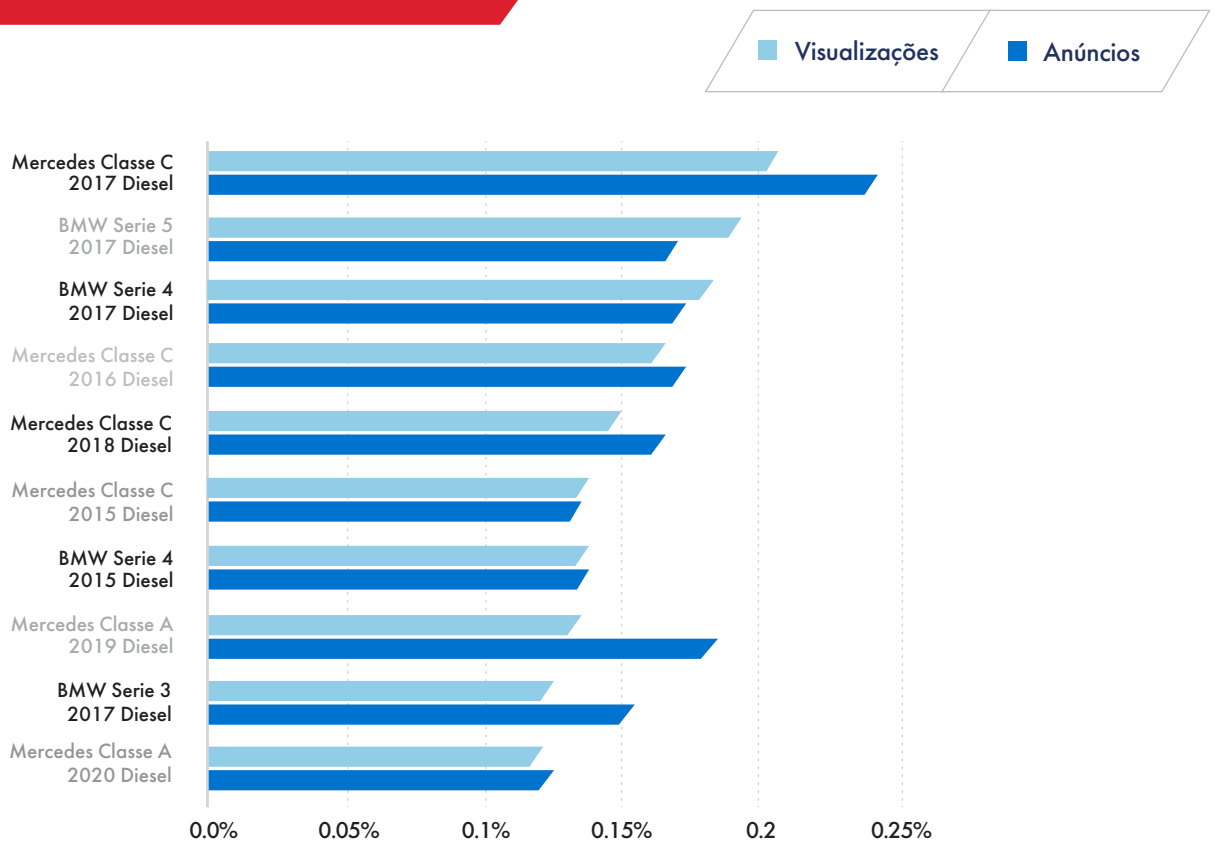


ANÚNCIOS COM MAIS VISUALIZAÇÕES

VALOR ENTRE 10.000€ E 25.000€



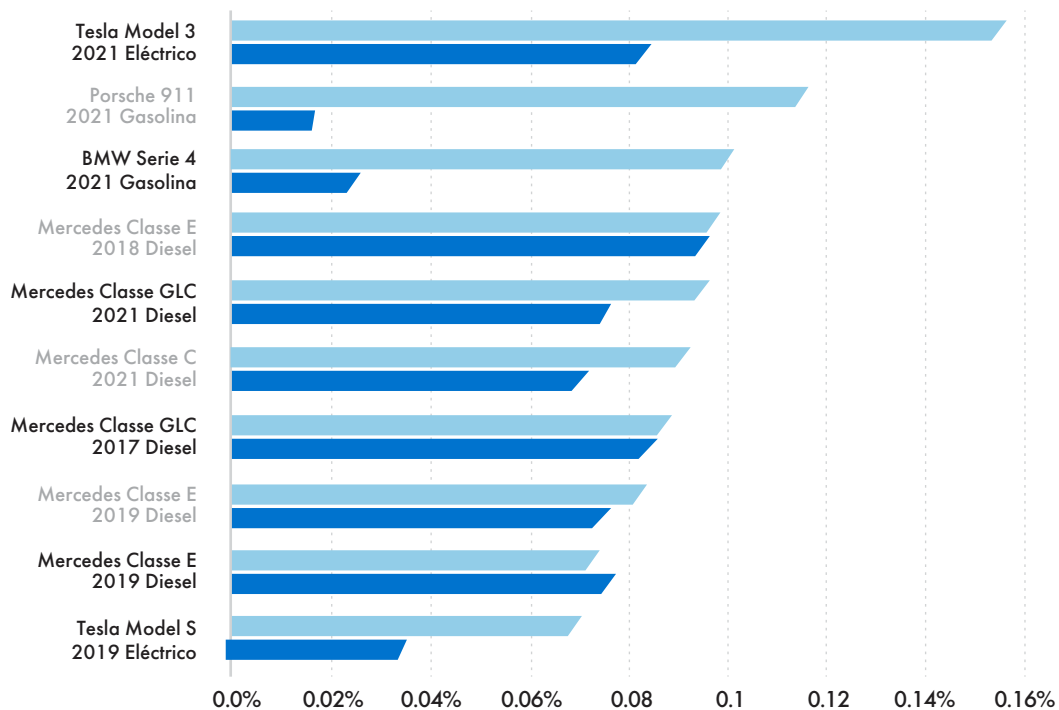
VALOR ENTRE 25.000€ E 40.000€



ANÚNCIOS COM MAIS VISUALIZAÇÕES

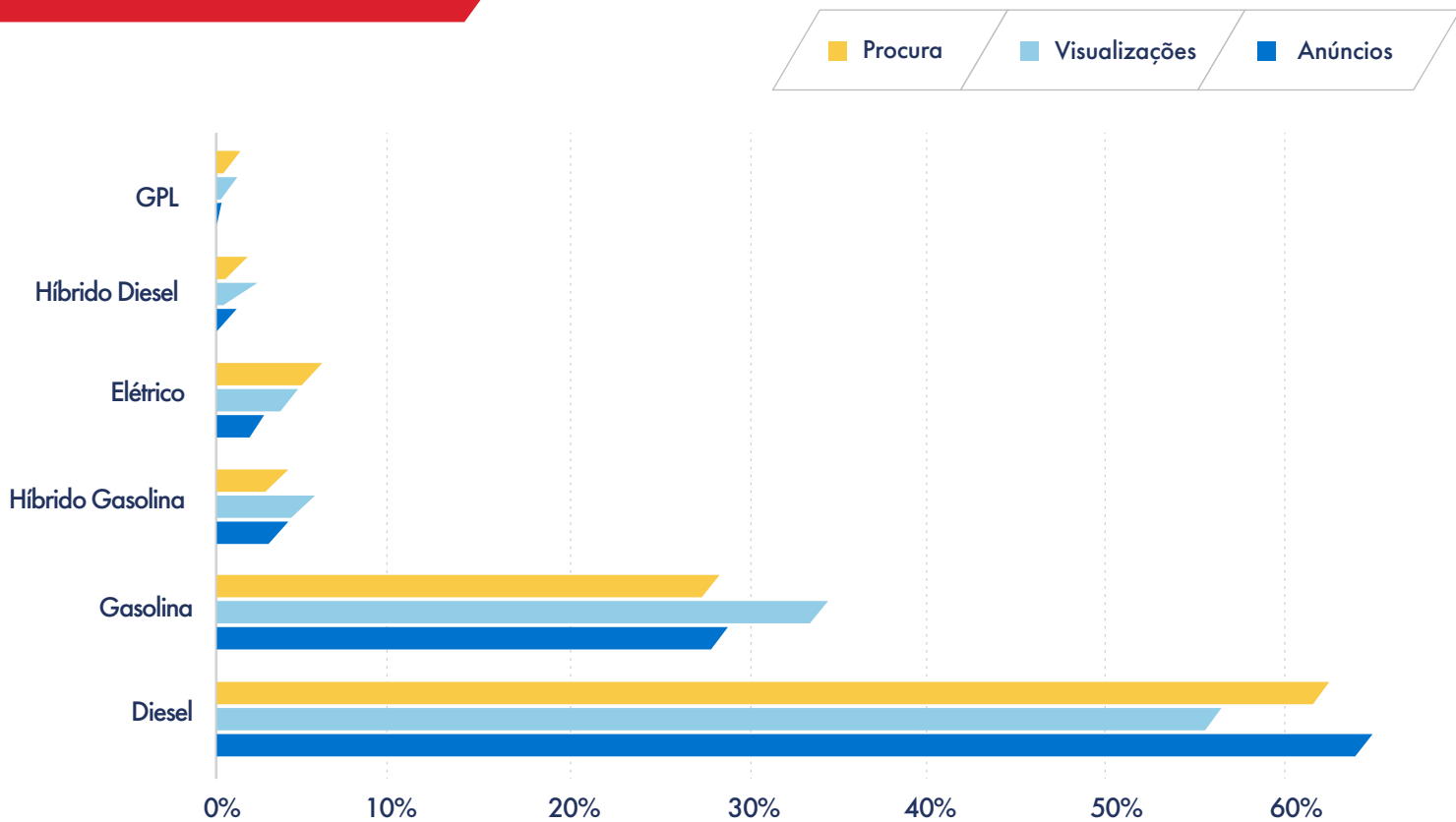
VALOR ACIMA DE 40.000€

Visualizações Anúncios

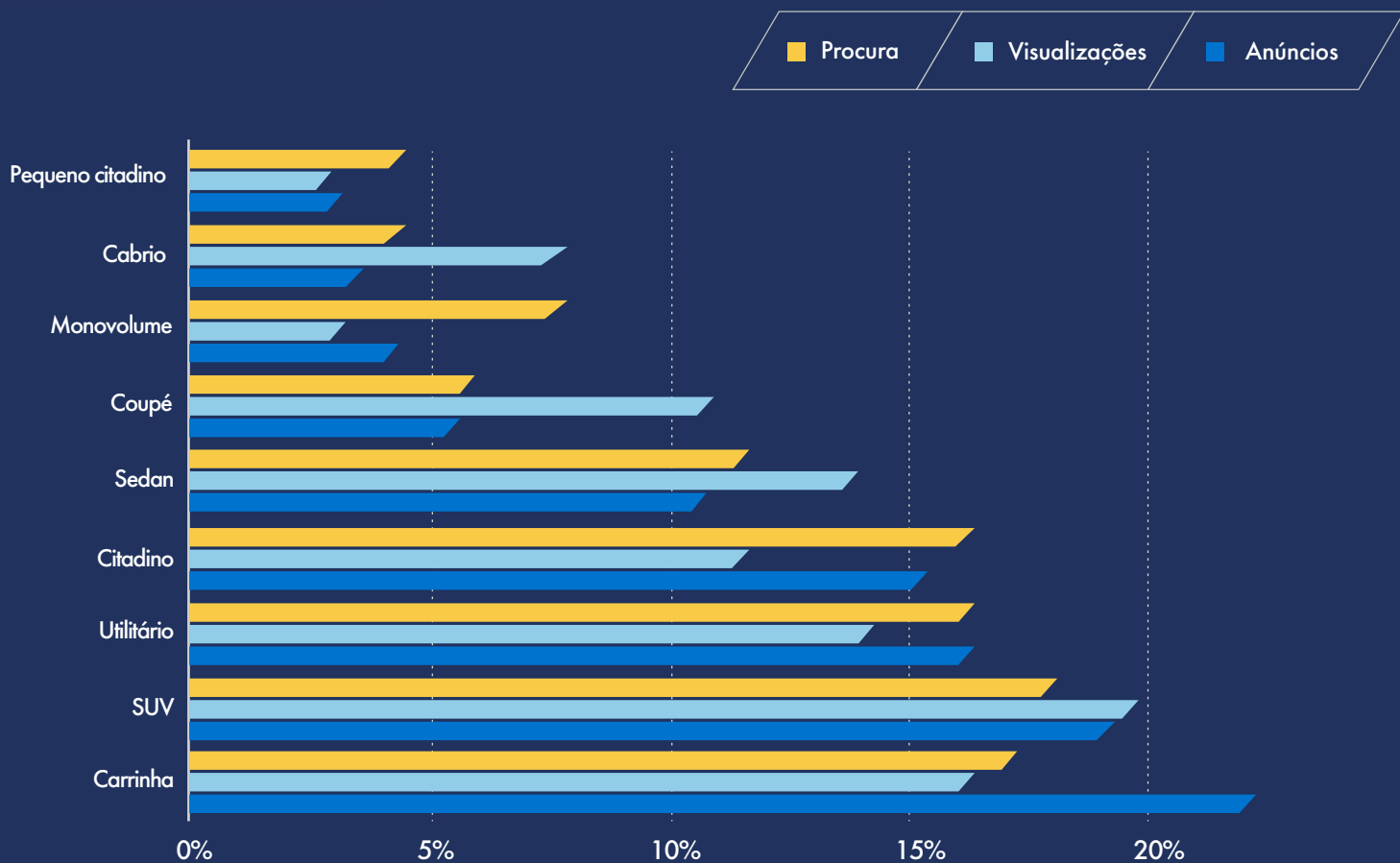


ANÚNCIOS, VISUALIZAÇÕES E PROCURA

POR COMBUSTÍVEL



POR SEGMENTO



O TOP 10 AUTOMÓVEIS

POR MARCAS

	% Anúncios		% Visualizações		% Procura	
1	BMW	12.3%	BMW	14.3%	BMW	12.8%
2	Mercedes-Benz	12.0%	Mercedes-Benz	14.2%	Mercedes-Benz	11.7%
3	Renault	10.9%	Audi	6.8%	Renault	10.0%
4	Peugeot	8.5%	Renault	6.3%	Peugeot	8.2%
5	VW	5.4%	VW	6.1%	VW	6.5%
6	Audi	4.9%	Peugeot	6.0%	Audi	5.9%
7	Citroen	4.2%	Porsche	3.4%	Citroen	4.4%
8	Opel	4.0%	Ford	3.1%	Opel	3.5%
9	Seat	3.7%	Citroen	2.9%	Fiat	3.4%
10	Nissan	3.3%	Opel	2.8%	Nissan	3.4%

POR MARCAS E MODELOS

	% Anúncios		% Visualizações		% Procura	
1	Mercedes-Benz Classe C	3.2%	BMW Serie 3	3.6%	BMW Serie 3	3.1%
2	BMW Serie 3	2.9%	Mercedes-Benz Classe C	3.4%	BMW Serie 1	2.7%
3	BMW Serie 1	2.7%	BMW Serie 1	2.3%	Mercedes-Benz Classe C	2.6%
4	Renault Clio	2.3%	BMW Serie 5	2.2%	Mercedes-Benz Classe A	2.4%
5	Mercedes-Benz Classe A	2.2%	Mercedes-Benz Classe E	2.2%	VW Golf	2.0%
6	BMW Serie 5	1.9%	VW Golf	2.1%	BMW Serie 5	1.9%
7	Renault Captur	1.8%	Mercedes-Benz Classe A	1.9%	Renault Clio	1.8%
8	Mercedes-Benz Classe E	1.7%	BMW Serie 4	1.4%	Mercedes-Benz Classe E	1.7%
9	Renault Megane Sport Tourer	1.7%	Porsche 911	1.3%	Smart ForTwo	1.5%
10	Peugeot 3008	1.6%	Renault Clio	1.2%	Nissan Qashqai	1.3%

O TOP 10 AUTOMÓVEIS

POR MARCAS, MODELOS E ANO

% Anúncios				% Visualizações			% Procura		
1	Peugeot 3008	2018	0.49%	Mercedes-Benz Classe C	2015	0.42%	Tesla Model 3	2021	0.46%
2	Peugeot 3008	2017	0.44%	Mercedes-Benz Classe C	2017	0.41%	BMW Serie 4	2015	0.42%
3	Mercedes-Benz Classe C	2017	0.42%	Mercedes-Benz Classe C	2016	0.39%	BMW Serie 1	2018	0.40%
4	Mercedes-Benz Classe C	2015	0.41%	BMW Serie 3	2017	0.29%	Mercedes-Benz Classe C	2015	0.38%
5	Renault Captur	2021	0.39%	BMW Serie 3	2008	0.29%	Mercedes-Benz Classe C	2016	0.36%
6	Renault Clio	2019	0.37%	Mercedes-Benz Classe C	2018	0.28%	Audi A1	2011	0.34%
7	Mercedes-Benz Classe C	2016	0.36%	BMW Serie 5	2017	0.27%	Mercedes-Benz Classe A	2015	0.34%
8	Renault Captur	2020	0.36%	BMW Serie 4	2015	0.27%	Peugeot 3008	2018	0.34%
9	Mercedes-Benz Classe CLA	2017	0.35%	Mercedes-Benz Classe A	2020	0.27%	Audi A3 Sportback	2013	0.33%
10	Mercedes-Benz Classe CLA	2016	0.35%	BMW Serie 1	2008	0.26%	Mercedes-Benz Classe C	2017	0.32%

ELÉCTRICOS E HÍBRIDOS

% Anúncios			% Visualizações		% Procura	
1	Tesla Model 3	0.43%	Renault Zoe	0.49%	Renault Zoe	1.06%
2	Renault Zoe	0.36%	Tesla Model 3	0.41%	Tesla Model 3	0.71%
3	Smart Fortwo	0.23%	Tesla Model S	0.26%	BMW Serie i	0.36%
4	Nissan Leaf	0.22%	BMW Serie i	0.26%	Nissan Leaf	0.32%
5	BMW Serie i	0.22%	Nissan Leaf	0.24%	Hyundai Kauai	0.26%
6	Smart ForFour	0.15%	Hyundai Kauai	0.17%	Tesla Model S	0.26%
7	Tesla Model S	0.13%	Smart ForTwo	0.16%	Smart ForFour	0.13%
8	Hyundai Kauai	0.09%	Smart ForFour	0.12%	Smart ForTwo	0.12%
9	Jaguar iPace	0.08%	Porsche Taycan	0.11%	KIA e-niro	0.12%
10	Peugeot e-2008	0.08%	Jaguar iPace	0.11%	Peugeot e-208	0.11%



PANORAMA MENSAL

MAIO 2022