

PANORAMA MENSAL DO MERCADO AUTOMÓVEL



O Panorama mensal do mercado automóvel é um documento desenvolvido pelo Standvirtual, com o objetivo de divulgar uma análise detalhada mensal dos principais indicadores de compra e venda, mais relevantes do mercado automóvel.

VISUALIZAÇÕES E ANÚNCIOS POR GRUPOS DE PREÇO

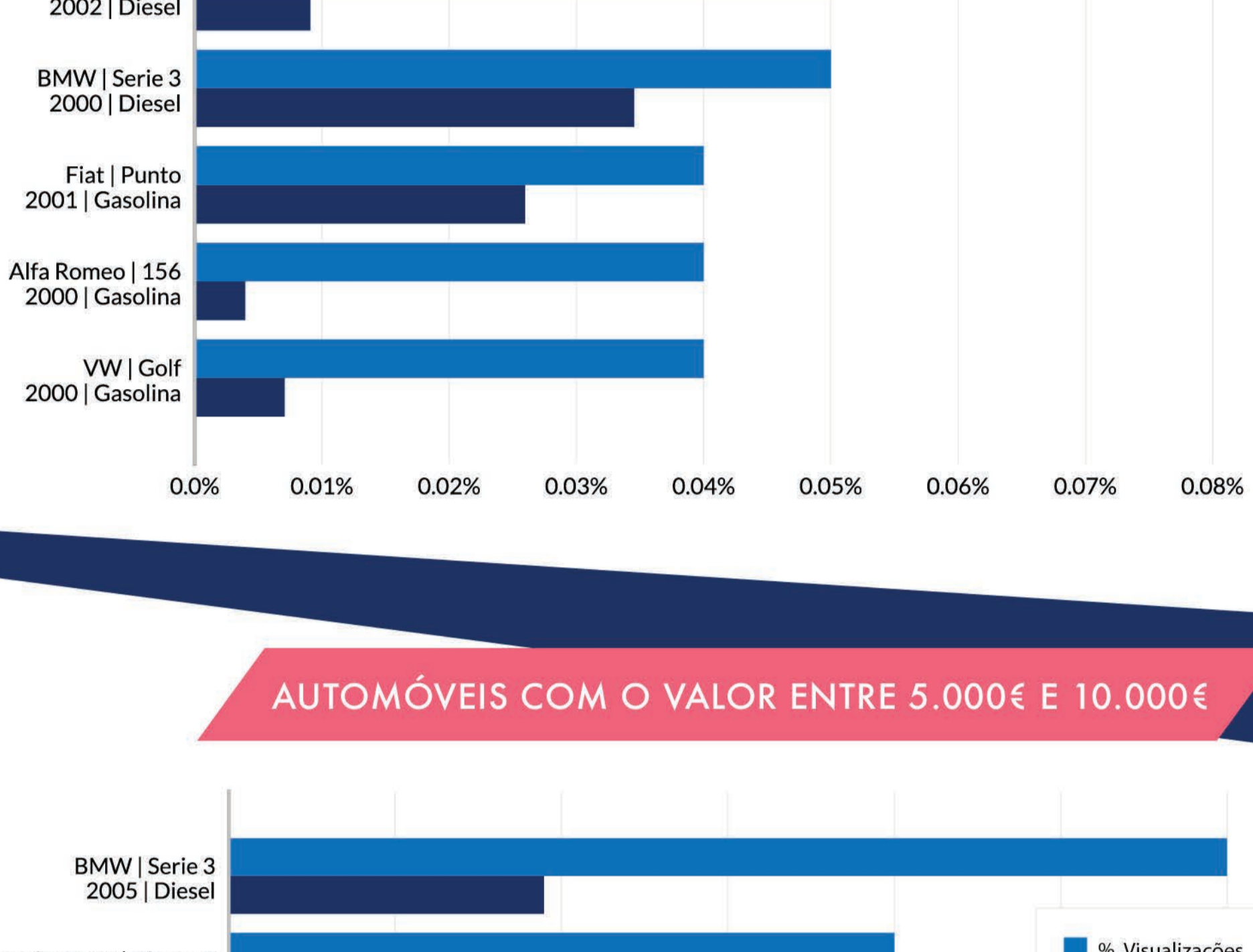


VISUALIZAÇÕES DE ANÚNCIOS POR ANO DE MATRÍCULA



ANÚNCIOS COM MAIS VISUALIZAÇÕES

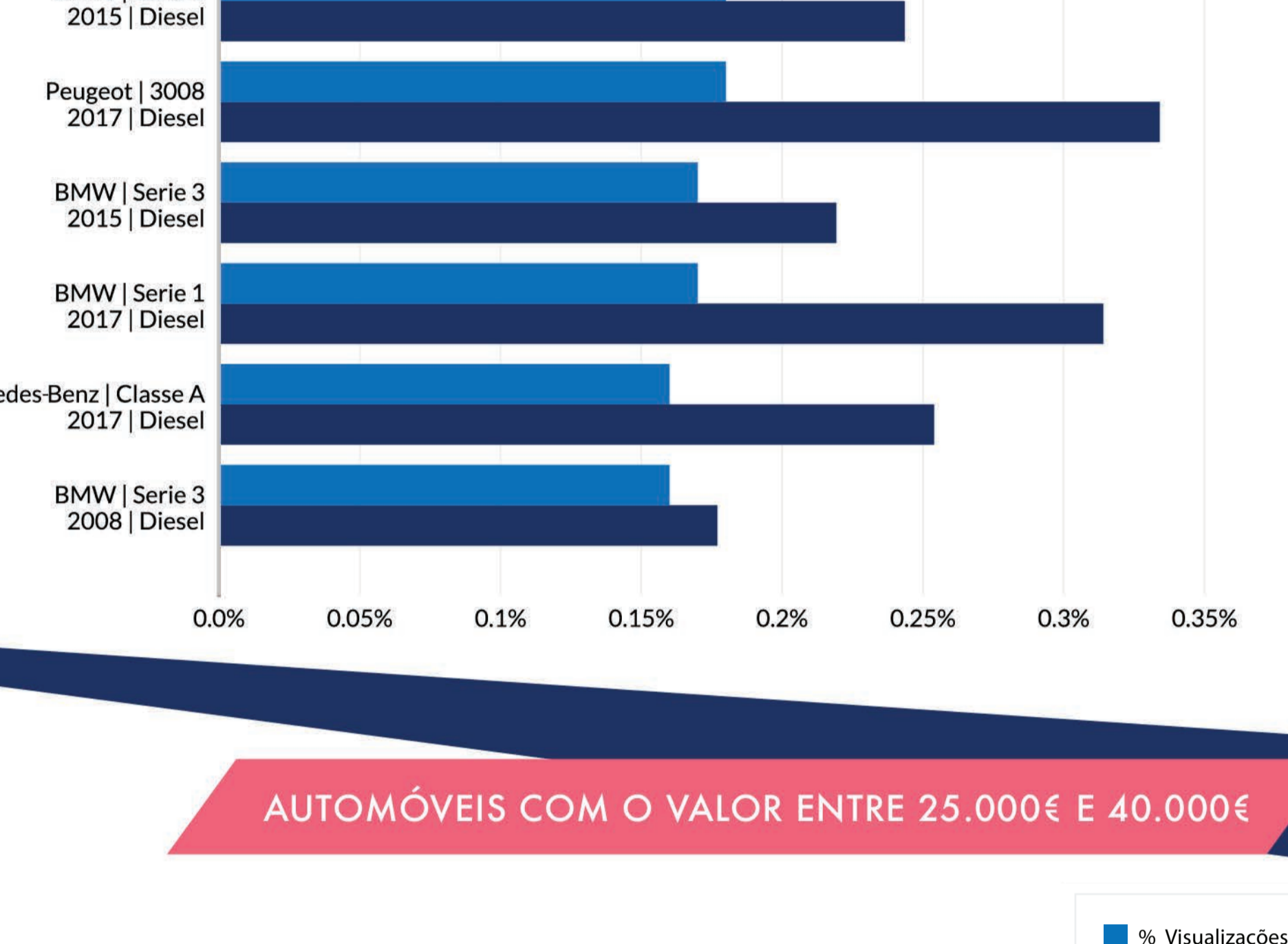
AUTOMÓVEIS COM O VALOR ABAIXO DOS 5.000€



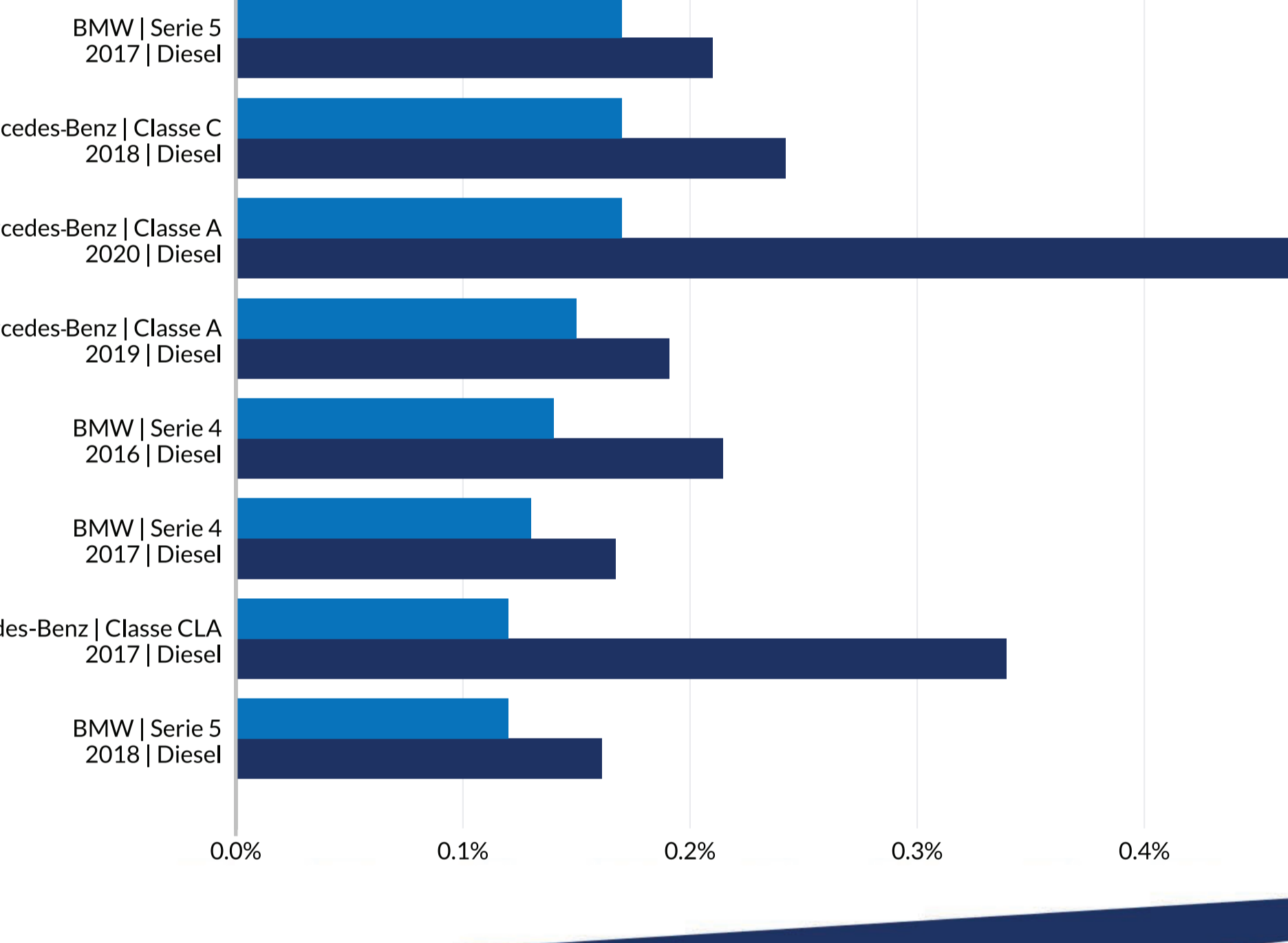
AUTOMÓVEIS COM O VALOR ENTRE 5.000€ E 10.000€



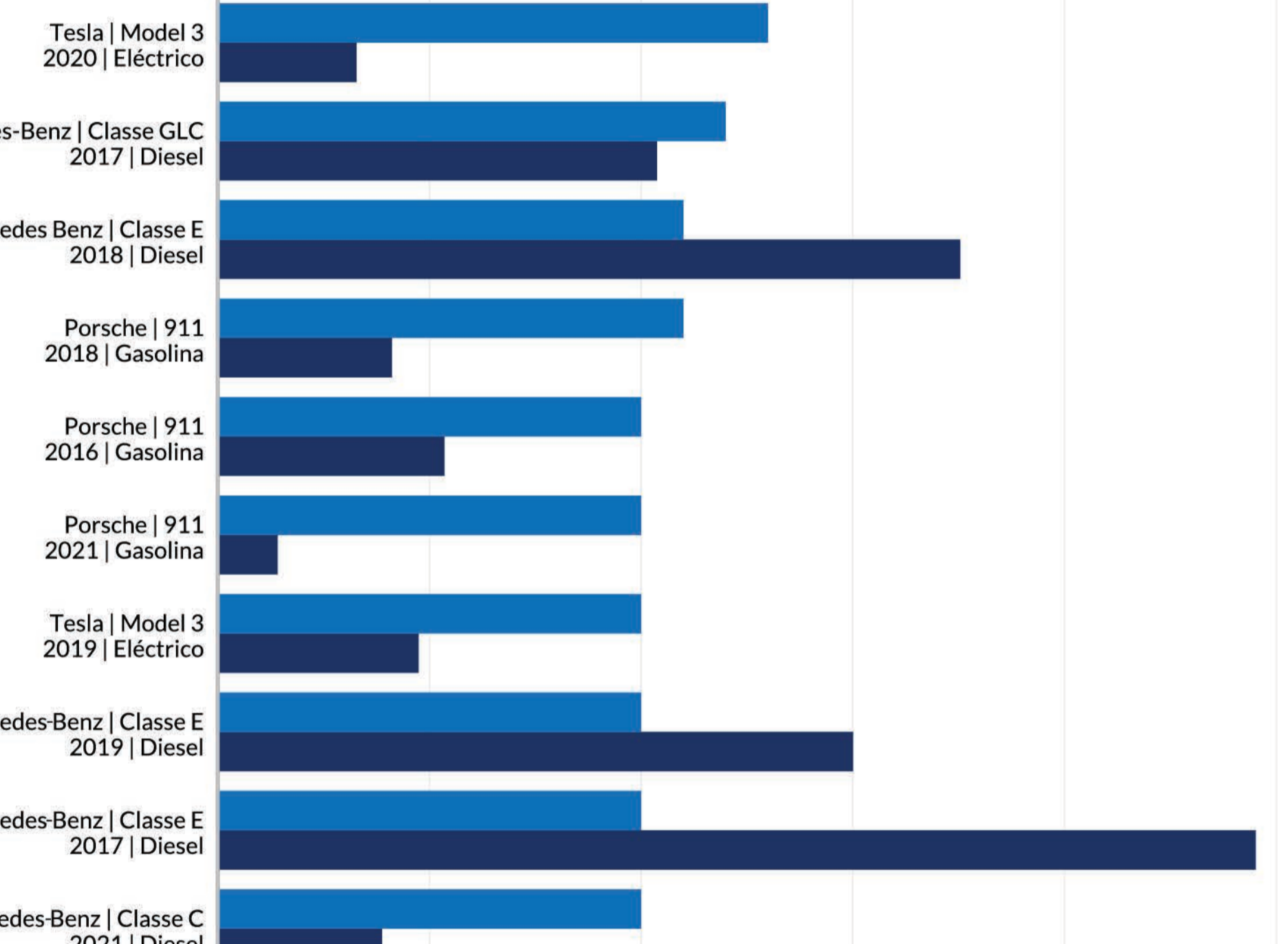
AUTOMÓVEIS COM O VALOR ENTRE 10.000€ E 25.000€



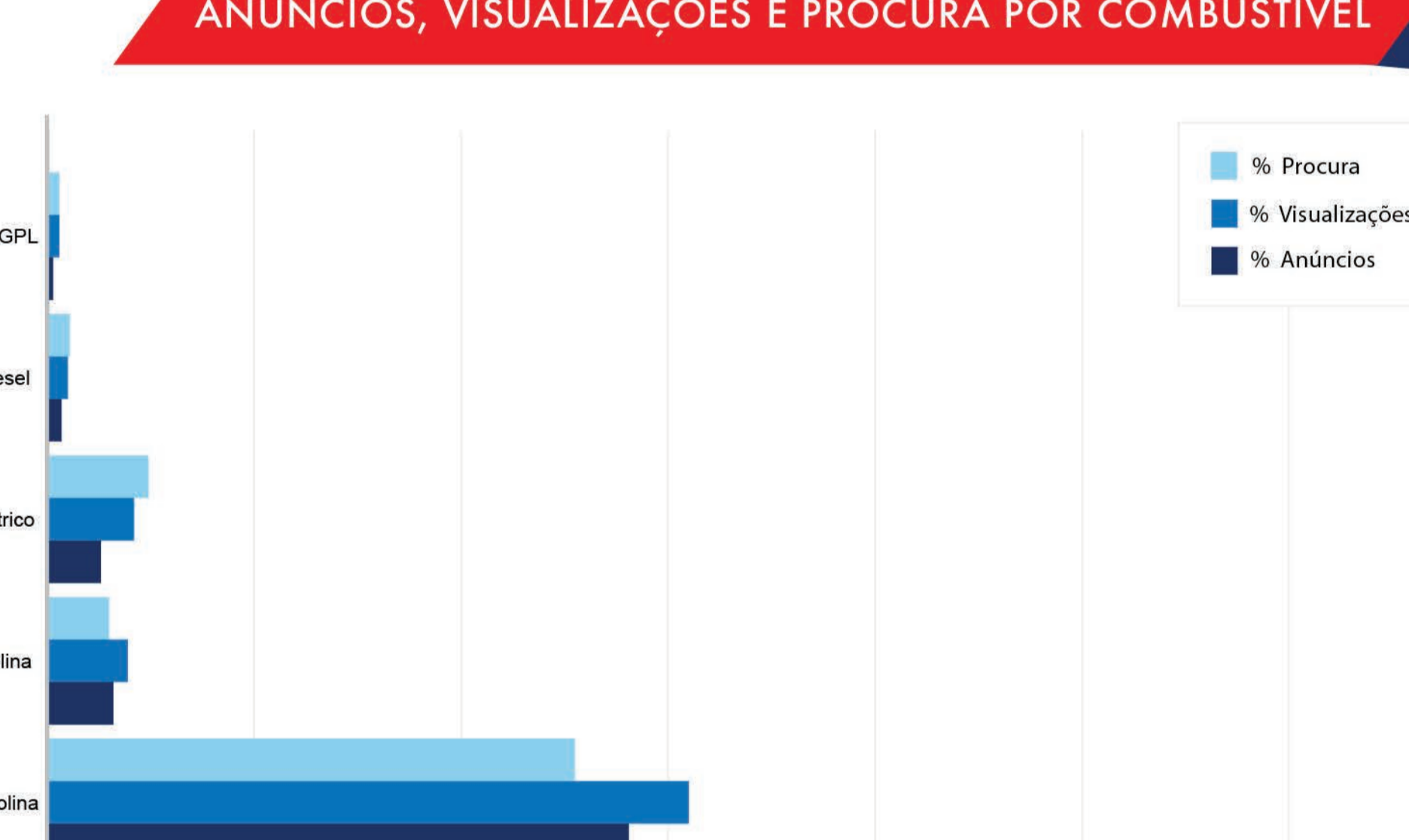
AUTOMÓVEIS COM O VALOR ENTRE 25.000€ E 40.000€



AUTOMÓVEIS COM O VALOR ACIMA DE 40.000€



ANÚNCIOS, VISUALIZAÇÕES E PROCURA POR COMBUSTÍVEL



ANÚNCIOS, VISUALIZAÇÕES E PROCURA POR SEGMENTO



TOP 10 AUTOMÓVEIS - MARCAS

MARCA	% ANÚNCIOS	MARCA	% VISUALIZAÇÕES	MARCA	% PROCURA
1 BMW	12.6%	Mercedes-Benz	14.3%	Mercedes-Benz	12.1%
2 Mercedes-Benz	11.8%	BMW	14.1%	BMW	11.6%
3 Renault	10.4%	Audi	6.9%	Renault	10.0%
4 Peugeot	7.8%	Renault	6.6%	Peugeot	7.6%
5 VW	5.7%	VW	6.3%	VW	6.5%
6 Audi	5.2%	Peugeot	5.9%	Audi	5.6%
7 Opel	4.4%	Ford	3.2%	Citroen	4.4%
8 Citroen	4.0%	Porsche	3.2%	Opel	3.8%
9 Seat	3.9%	Opel	3.0%	Fiat	3.5%
10 Fiat	3.9%	Citroen	3.0%	Nissan	3.3%

TOP 10 AUTOMÓVEIS - MARCAS E MODELOS

MARCA MODELO	% ANÚNCIOS	MARCA MODELO	% VISUALIZAÇÕES	MARCA MODELO	% PROCURA
1 Mercedes-Benz Classe C	3.1%	Mercedes-Benz Classe C	3.7%	Mercedes-Benz Classe C	3.5%
2 BMW Serie 3	3.0%	BMW Serie 3	3.6%	BMW Serie 3	3.2%
3 Renault Clio	2.6%	BMW Serie 1	2.3%	BMW Serie 1	2.4%
4 Renault Clio	2.4%	BMW Serie 5	2.3%	Mercedes-Benz Classe A	2.3%
5 Mercedes-Benz Classe A	2.0%	Mercedes-Benz Classe C	2.1%	BMW Serie 5	2.1%
6 BMW Serie 5	2.0%	VW Golf	2.0%	Renault Clio	2.1%
7 Renault Megane Sport Tourer	1.8%	Mercedes-Benz Classe A	1.9%	Mercedes-Benz Classe E	1.7%
8 Mercedes-Benz Classe E	1.8%	Renault Clio	1.5%	VW Golf	1.7%
9 Mercedes-Benz Classe CLA	1.4%	BMW Serie 4	1.3%	Smart ForTwo	1.6%
10 VW Golf	1.4%	Mercedes-Benz Classe CLA	1.1%	VW Polo	1.4%

TOP 10 AUTOMÓVEIS - MARCAS, MODELOS E ANO

MARCA MODELO	ANO	% ANÚNCIOS	MARCA MODELO	ANO	% VISUALIZAÇÕES	MARCA MODELO	ANO	% PROCURA
1 Mercedes-Benz Classe A	2020	0.55%	Mercedes-Benz Classe C	2017	0.52%	Mercedes-Benz Classe C	2015	0.56%
2 Mercedes-Benz Classe C	2017	0.47%	Mercedes-Benz Classe C	2015	0.49%	Mercedes-Benz Classe C	2017	0.56%
3 Renault Clio	2020	0.47%	Mercedes-Benz Classe C	2016	0.38%	Mercedes-Benz Classe C	2016	0.50%
4 Mercedes-Benz Classe C	2015	0.43%	Mercedes-Benz Classe A	2020	0.32%	Peugeot 3008	2018	0.44%
5 Renault Clio	2019	0.43%	Peugeot 3008	2018	0.30%	Volvo v40	2019	0.40%
6 Mercedes-Benz Classe C	2016	0.41%	Mercedes-Benz Classe C	2018	0.29%	Mercedes-Benz Classe A	2019	0.36%
7 Renault Captur	2019	0.40%	Mercedes-Benz Classe C	2016	0.27%	Peugeot 3008	2017	0.33%
8 Peugeot 3008	2018	0.35%	BMW Serie 3	2008	0.27%	BMW Serie 1	2008	0.31%
9 BMW Serie 1	2016	0.35%	Mercedes-Benz Classe A	2019	0.25%	Mercedes-Benz Classe A	2013	0.29%
10 Mercedes-Benz Classe CLA	2017	0.34%	BMW Serie 3	2016	0.25%	Renault Grand Scenic	2017	0.29%

TOP 10 AUTOMÓVEIS - ELÉTRICOS E HÍBRIDOS

MARCA MODELO	% ANÚNCIOS	MARCA MODELO	% VISUALIZAÇÕES	MARCA MODELO	% PROCURA
1 BMW Serie i	0.28%	Renault Zoe	0.56%	Renault Zoe	1.05%
2 Renault Zoe	0.26%	BMW Serie i	0.40%	BMW Serie i	0.61%
3 Smart ForTwo	0.23%	Tesla Model 3	0.33%	Nissan Leaf	0.59%
4 Nissan Leaf	0.23%	Nissan Leaf	0.32%	Tesla Model 3	0.48%
5 Hyundai Kawai	0.13%	Tesla Model S	0.29%	Tesla Model S	0.30%
6 Tesla Model S	0.12%	Smart ForTwo	0.22%	Smart ForTwo	0.18%
7 Smart ForTwo	0.11%	Hyundai Kawai	0.18%	Hyundai Kawai	0.17%
8 Tesla Model 3	0.09%	VW E Golf	0.12%	Mazda MX 30	0.17%
9 Peugeot e-208	0.09%	Mazda MX 30	0.12%	Tesla Model X	0.15%
10 Fiat 500e	0.07%	Audi e-Tron	0.11%	VW E Golf	0.14%

*Anúncios = quota de anúncios ativos no site durante o mês / **Visualizações = quota de visualizações de anúncios no site durante o mês / *Procura = quota de mensagens, chamadas e SMS
Fonte: Standvirtual

