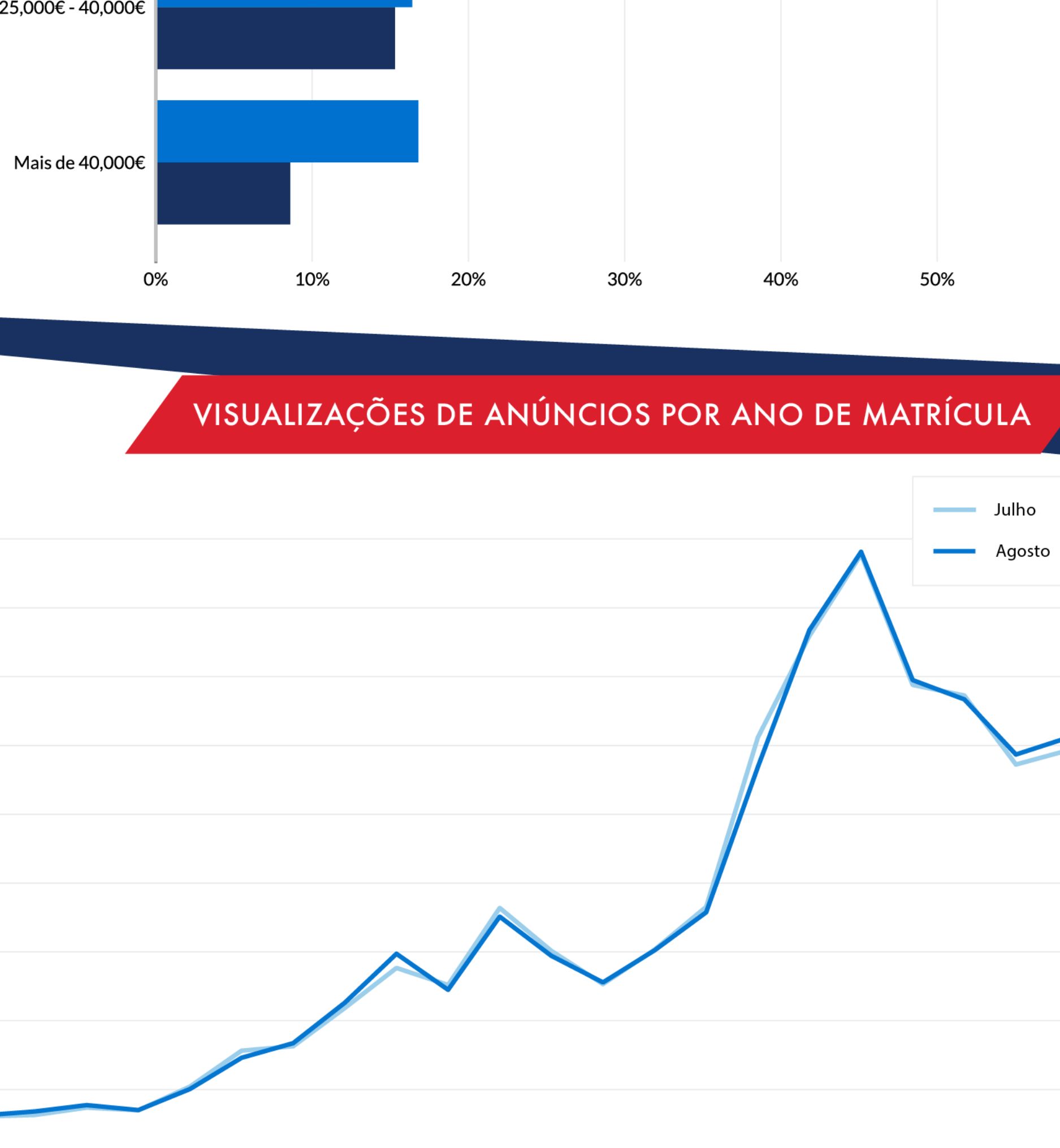


PANORAMA MENSAL DO MERCADO AUTOMÓVEL



O Panorama mensal do mercado automóvel é um documento desenvolvido pelo Standvirtual, com o objetivo de divulgar uma análise detalhada mensal dos principais indicadores de compra e venda, mais relevantes do mercado automóvel.

VISUALIZAÇÕES E ANÚNCIOS POR GRUPOS DE PREÇO

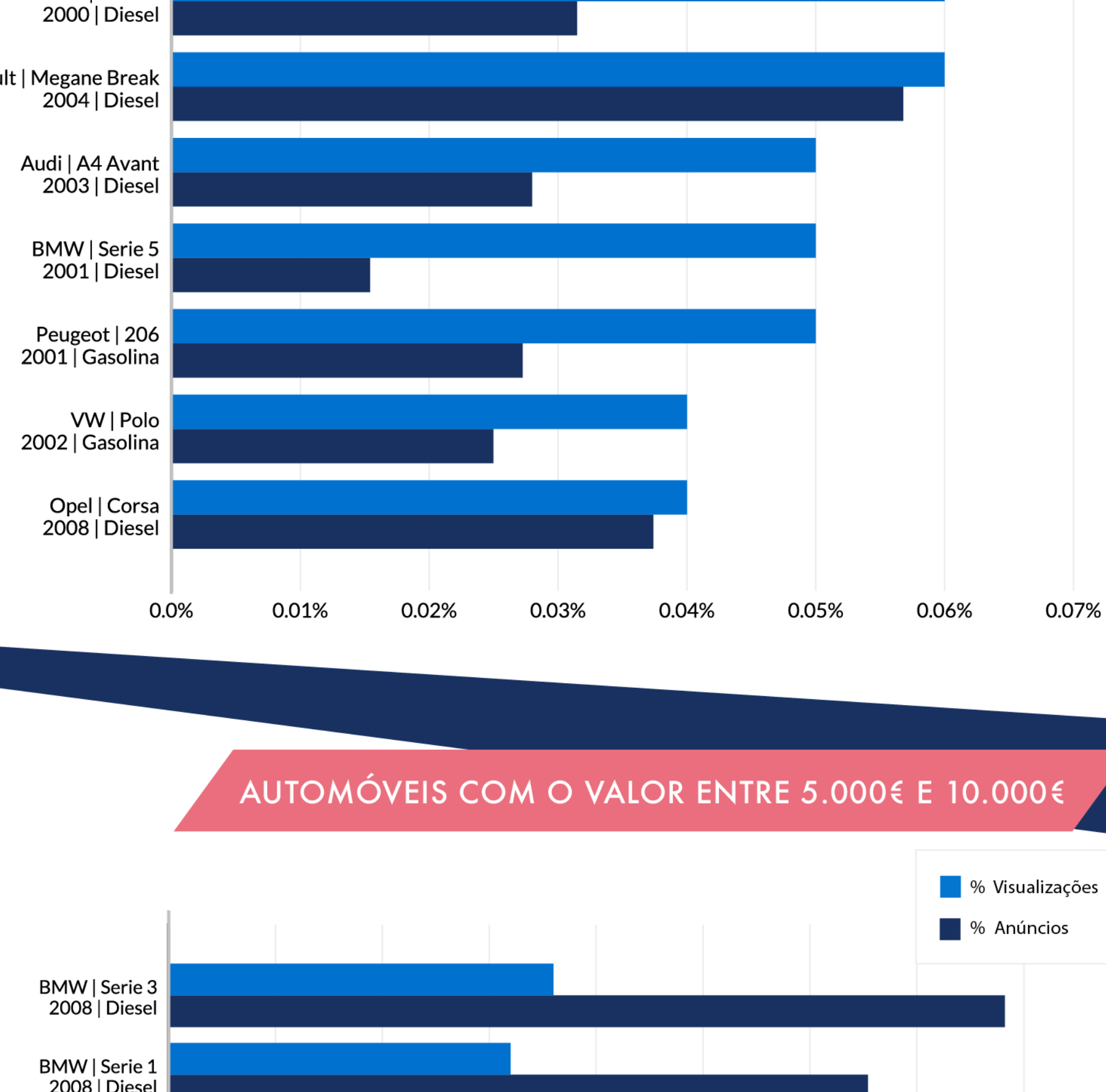


VISUALIZAÇÕES DE ANÚNCIOS POR ANO DE MATRÍCULA

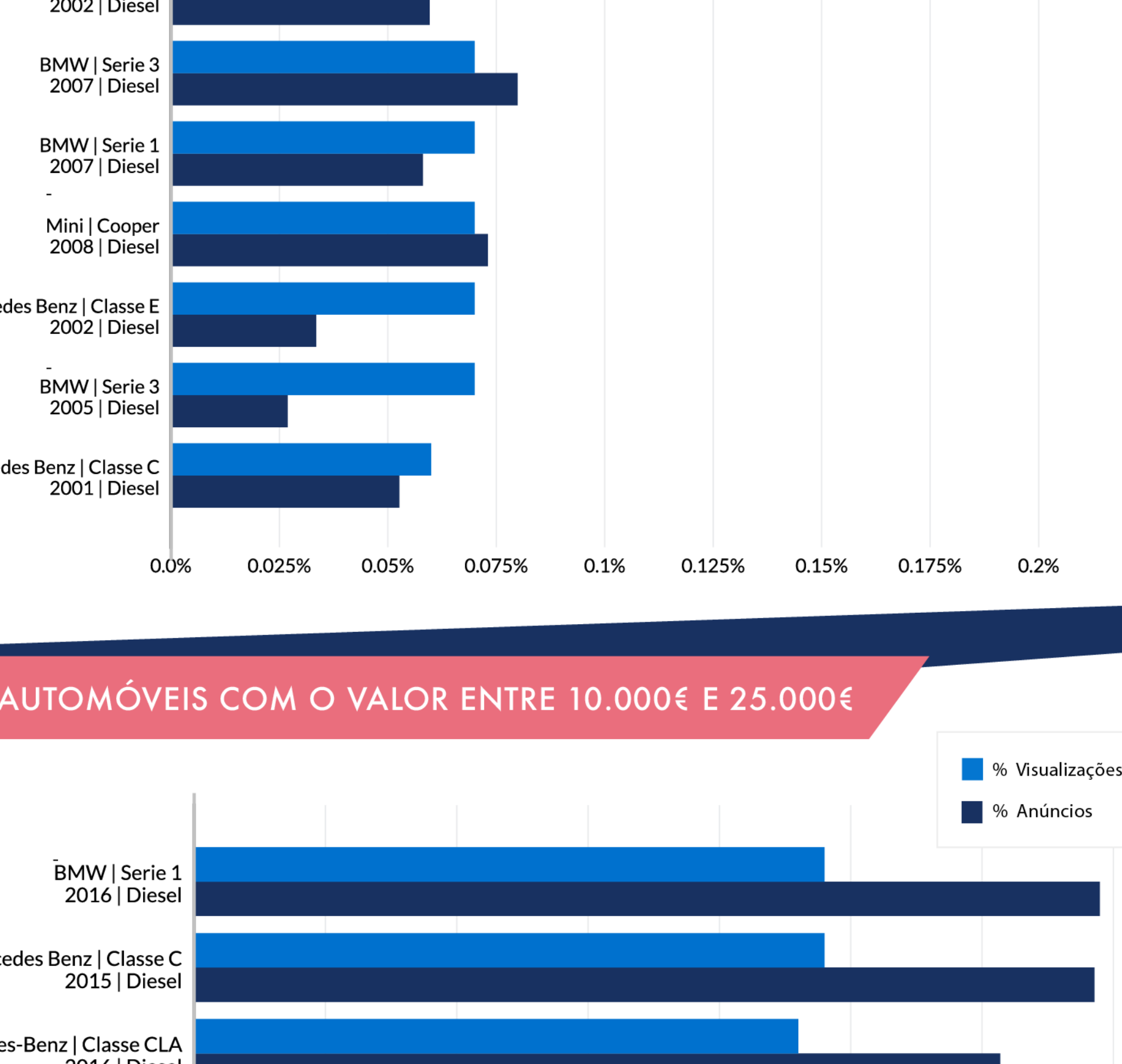


ANÚNCIOS COM MAIS VISUALIZAÇÕES

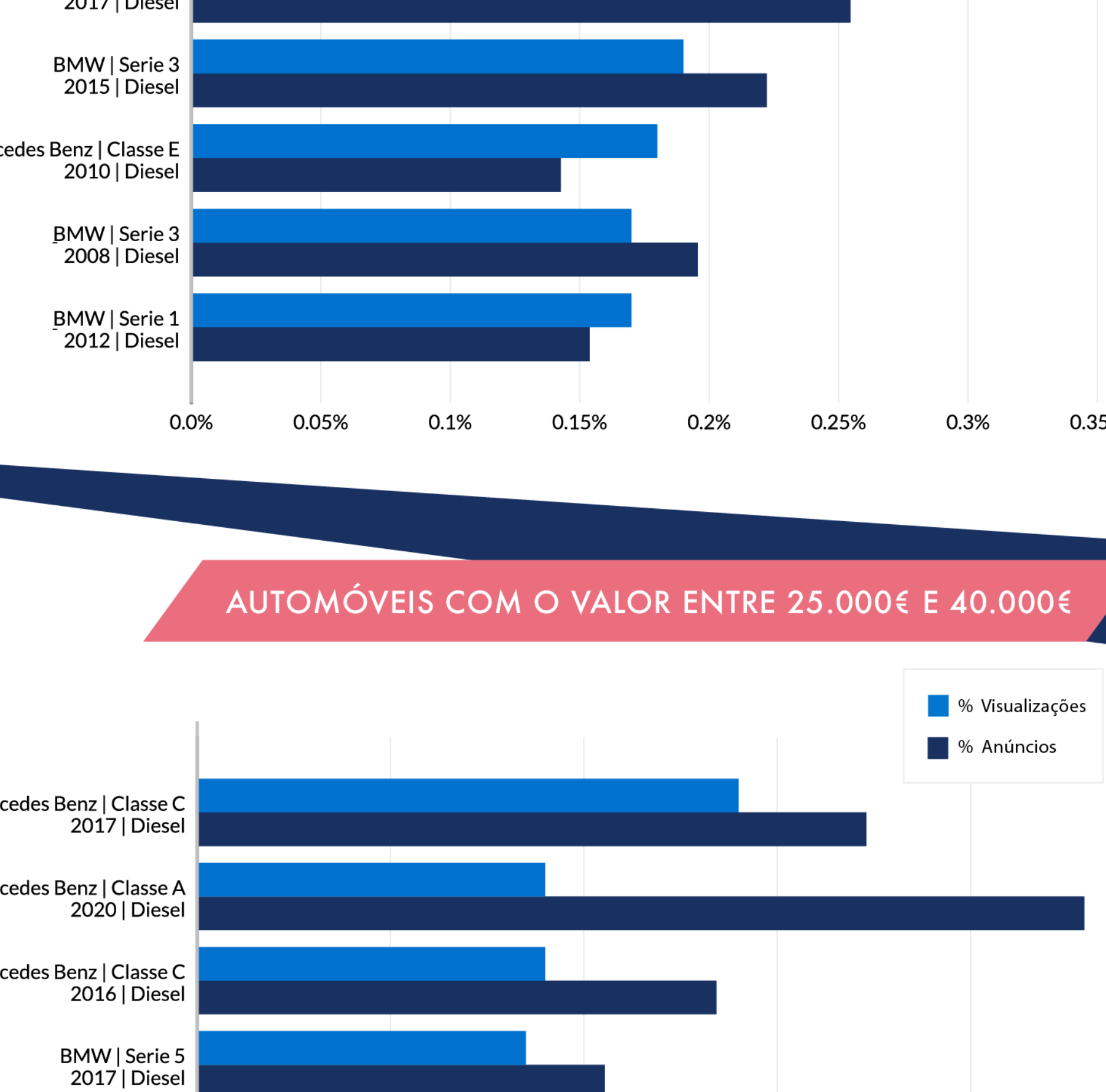
AUTOMÓVEIS COM O VALOR ABAIXO DOS 5.000€



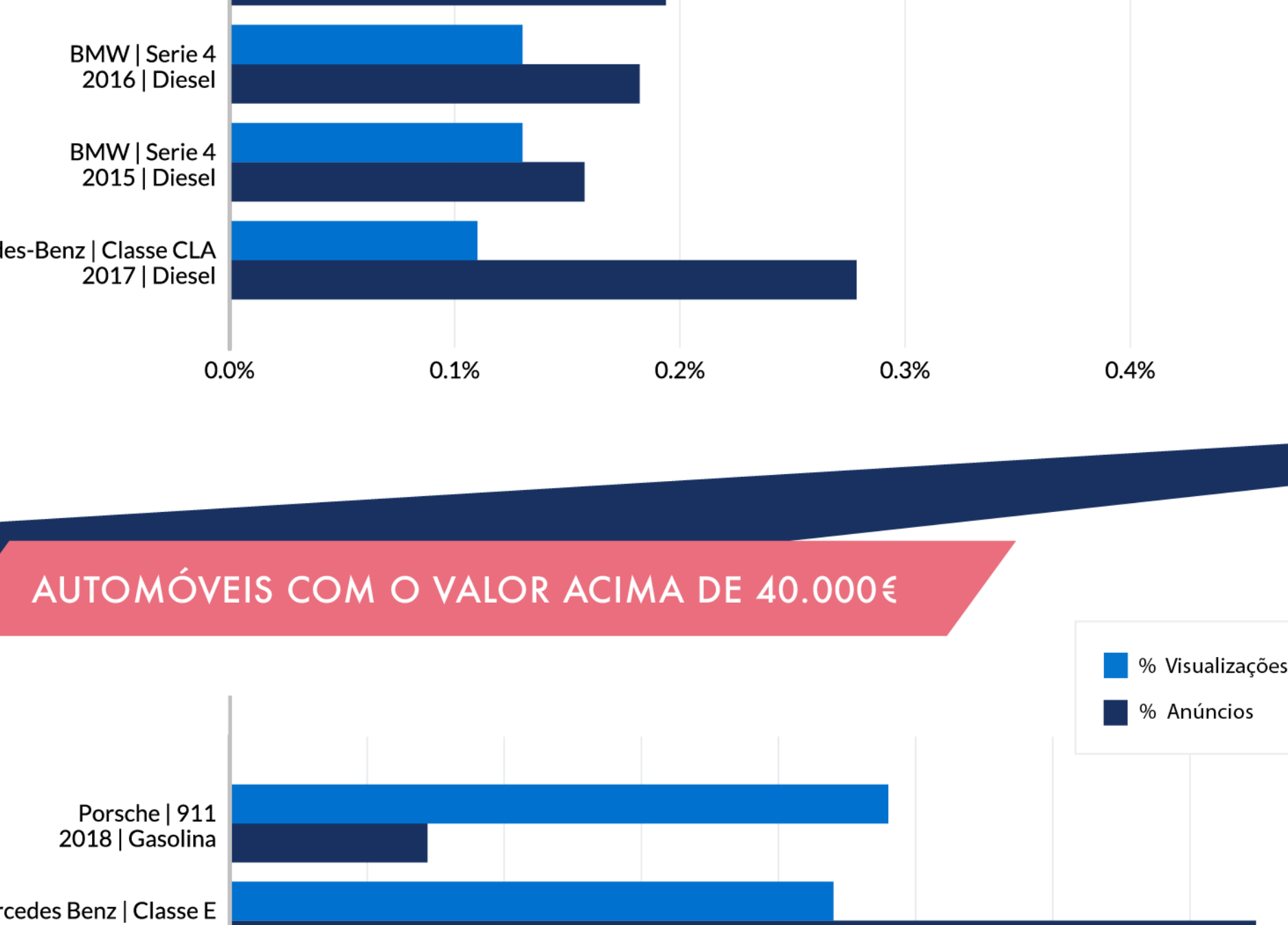
AUTOMÓVEIS COM O VALOR ENTRE 5.000€ E 10.000€



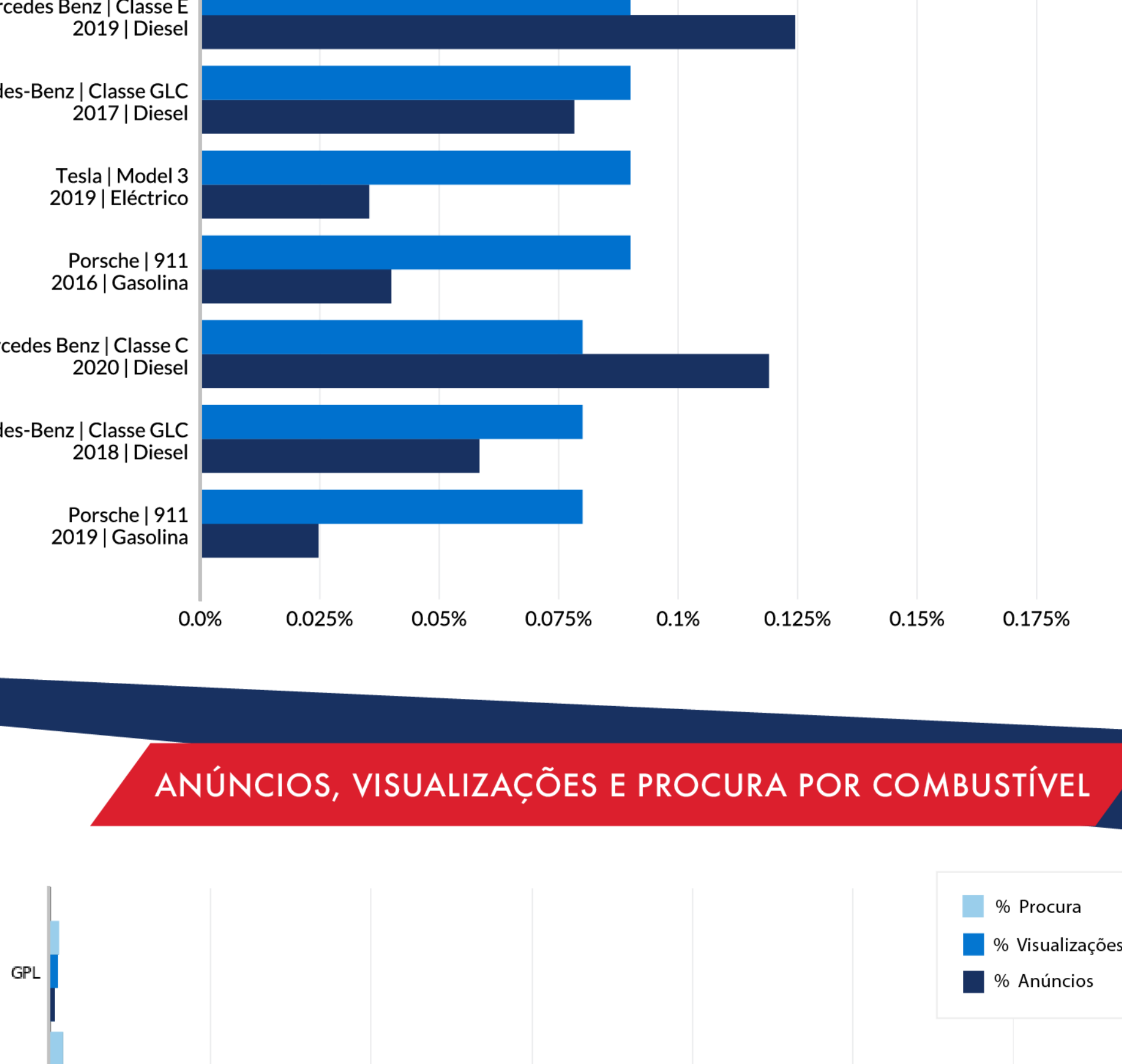
AUTOMÓVEIS COM O VALOR ENTRE 10.000€ E 25.000€



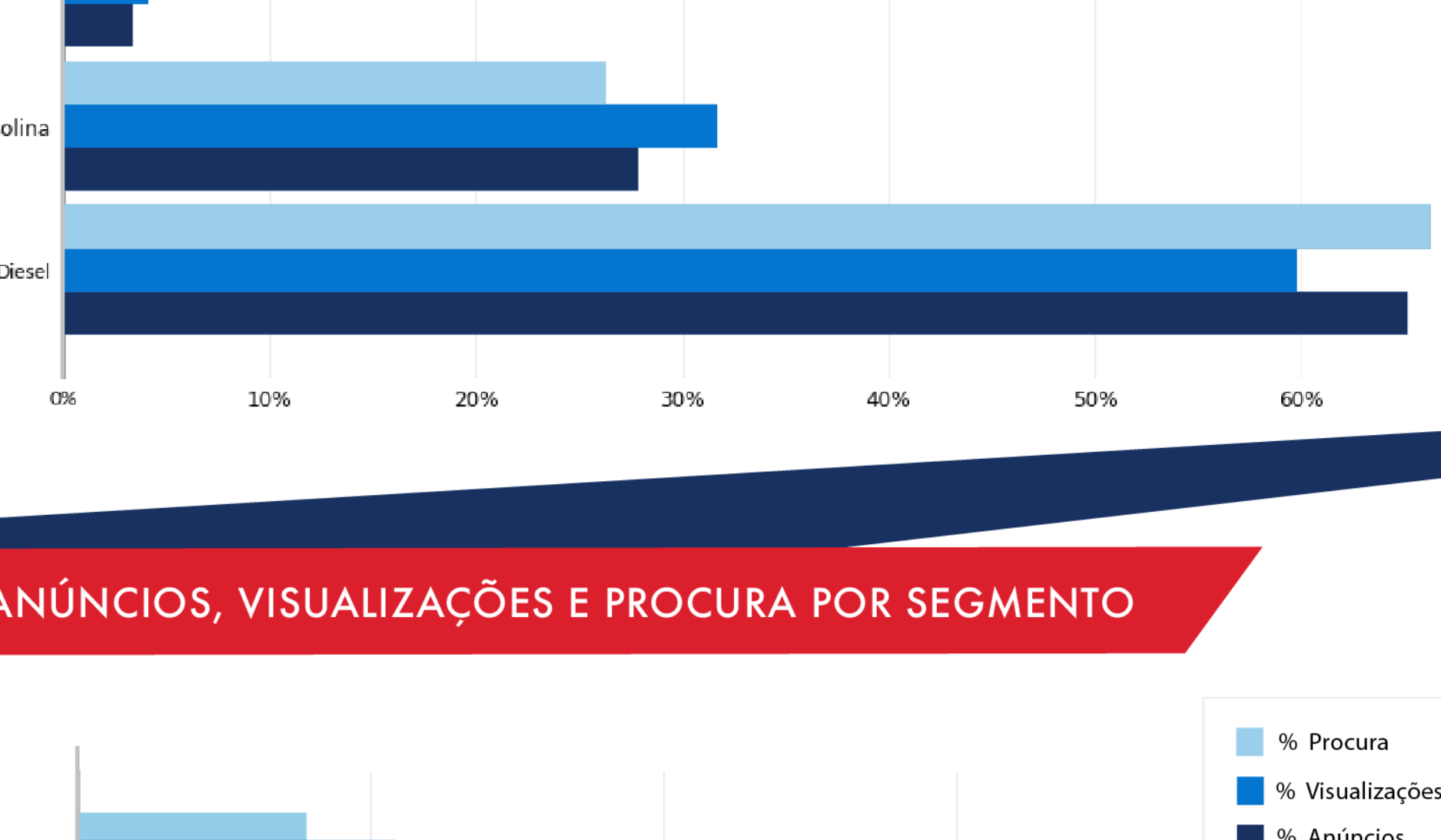
AUTOMÓVEIS COM O VALOR ENTRE 25.000€ E 40.000€



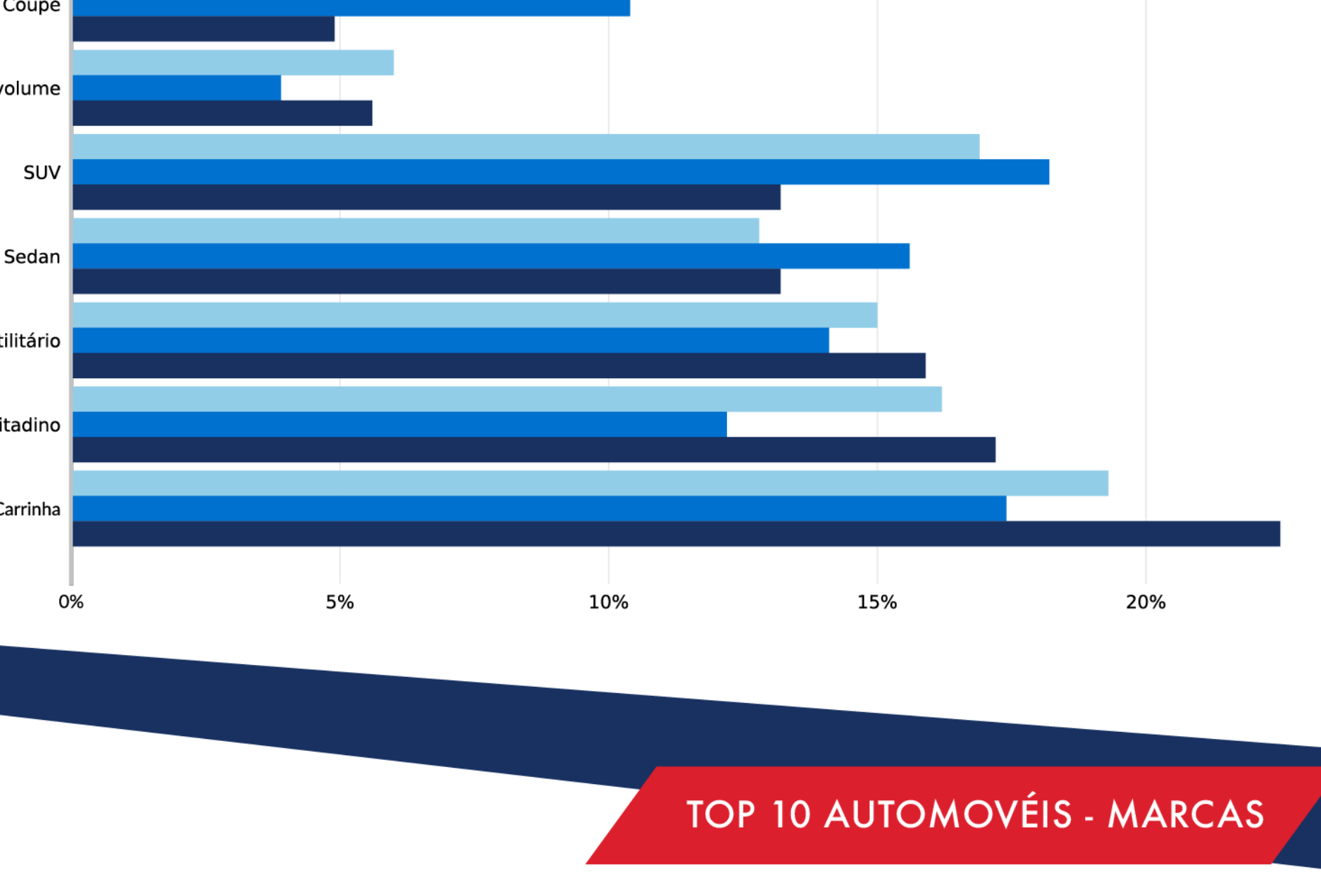
AUTOMÓVEIS COM O VALOR ACIMA DE 40.000€



ANÚNCIOS, VISUALIZAÇÕES E PROCURA POR COMBUSTÍVEL



ANÚNCIOS, VISUALIZAÇÕES E PROCURA POR SEGMENTO



TOP 10 AUTOMÓVEIS - MARCAS

MARCA	% ANÚNCIOS	MARCA	% VISUALIZAÇÕES	MARCA	% PROCURA
1 BMW	12.0%	Mercedes-Benz	14.3%	BMW	12.3%
2 Renault	11.0%	BMW	14.1%	Mercedes-Benz	12.1%
3 Mercedes-Benz	10.7%	Audi	7.5%	Renault	9.3%
4 Peugeot	7.2%	Renault	6.4%	Peugeot	7.3%
5 VW	5.8%	VW	6.4%	VW	7.1%
6 Audi	5.1%	Peugeot	5.6%	Audi	5.7%
7 Opel	4.6%	Ford	3.4%	Opel	4.2%
8 Seat	4.6%	Porsche	3.0%	Citroen	3.7%
9 Fiat	4.4%	Opel	3.0%	Ford	3.4%
10 Citroen	4.0%	Citroen	2.8%	Fiat	3.3%

TOP 10 AUTOMÓVEIS - MARCAS E MODELOS

MARCA MODELO	% ANÚNCIOS	MARCA MODELO	% VISUALIZAÇÕES	MARCA MODELO	% PROCURA
1 BMW Serie 3	2.9%	Mercedes-Benz Classe C	3.7%	BMW Serie 3	3.3%
2 Mercedes-Benz Classe A	2.7%	BMW Serie 3	3.7%	Mercedes-Benz Classe C	3.2%
3 Renault Clio	2.7%	BMW Serie 1	2.3%	BMW Serie 1	2.4%
4 BMW Serie 1	2.4%	BMW Serie 5	2.2%	BMW Serie 5	2.1%
5 Mercedes-Benz Classe A	2.0%	Mercedes-Benz Classe C	2.2%	Mercedes-Benz Classe A	2.1%
6 Renault Megane Sport Tourer	1.9%	VW Golf	2.0%	VW Golf	2.0%
7 BMW Serie 5	1.8%	Mercedes-Benz Classe A	2.0%	Mercedes-Benz Classe E	1.9%
8 Seat Ibiza	1.6%	Renault Clio	1.3%	Renault Clio	1.8%
9 Mercedes-Benz Classe E	1.6%	BMW Serie 4	1.3%	Seat Ibiza	1.6%
10 Peugeot 308 SW	1.3%	Mercedes-Benz Classe CLA	1.3%	Smart ForTwo	1.5%

TOP 10 AUTOMÓVEIS - MARCAS, MODELOS E ANO

MARCA MODELO	ANO	% ANÚNCIOS	MARCA MODELO	ANO	% VISUALIZAÇÕES	MARCA MODELO	ANO	% PROCURA
1 Renault Clio	2020	0.75%	Mercedes-Benz Classe C	2017	0.50%	Mercedes-Benz Classe C	2015	0.49%
2 Mercedes-Benz Classe A	2020	0.58%	Mercedes-Benz Classe C	2016	0.48%	Peugeot 3008	2017	0.43%
3 Renault Clio	2019	0.54%	Mercedes-Benz Classe C	2015	0.44%	Mercedes-Benz Classe C	2017	0.41%
4 Mercedes-Benz Classe C	2015	0.40%	Mercedes-Benz Classe A	2020	0.36%	Peugeot 308 SW	2018	0.40%
5 Mercedes-Benz Classe C	2017	0.39%	BMW Serie 3	2008	0.32%	Mercedes-Benz Classe C	2016	0.36%
6 Renault Captur	2019	0.36%	Mercedes-Benz Classe E	2016	0.32%	Mercedes-Benz Classe CLA	2016	0.35%
7 Renault Megane Sport Tourer	2017	0.36%	Mercedes-Benz Classe C	2018	0.29%	BMW Serie 3	2008	0.30%
8 Fiat 500	2019	0.36%	BMW Serie 3	2016	0.27%	Peugeot 308 SW	2015	0.27%
9 Seat Ibiza	2020	0.35%	Mercedes-Benz Classe CLA	2017	0.27%	BMW Serie 3	2015	0.27%
10 BMW Serie 1	2016	0.34%	BMW Serie 3	2017	0.26%	BMW Serie 1	2016	0.27%

TOP 10 AUTOMÓVEIS - ELÉTRICOS E HÍBRIDOS

MARCA MODELO	% ANÚNCIOS	MARCA MODELO	% VISUALIZAÇÕES	MARCA MODELO	% PROCURA
1 BMW Serie i	0.33%	Renault Zoe	0.38%	Renault Zoe	0.69%
2 Nissan Leaf	0.29%	Tesla Model S	0.26%	Nissan Leaf	0.50%
3 Renault Zoe	0.28%	Nissan Leaf	0.25%	BMW Serie i	0.35%
4 Smart ForTwo	0.21%	BMW Serie i	0.24%	Tesla Model 3	0.25%
5 Smart ForFour	0.15%	Tesla Model 3	0.23%	Tesla Model S	0.20%
6 Tesla Model S	0.11%	Smart ForTwo	0.11%	Smart ForTwo	0.11%
7 Hyundai Kauai	0.10%	Hyundai Kauai	0.10%	Smart ForFour	0.10%
8 Peugeot e-208	0.08%	Tesla Model X	0.10%	Hyundai Kauai	0.10%
9 Hyundai Ioniq	0.07%	Smart ForFour	0.10%	VW E-Golf	0.08%
10 Tesla Model 3	0.07%	Porsche Taycan	0.08%	Kia e-Niro	0.08%

*Anúncios = quota de anúncios ativos no site durante o mês / **Procura = quota de mensagens, chamadas e SMS / **Visualizações = quota de visualizações de anúncios no site durante o mês / Fonte: Standvirtual

